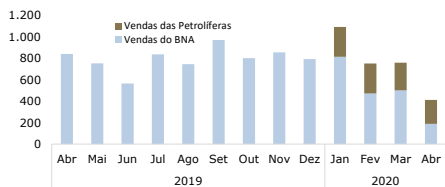


NACIONAL

MERCADO CAMBIAL

Venda mensal de divisas (Milhões de USD)***



Leilões de divisas de Maio (BNA)

Data do leilão	Moeda	Montantes	
		Oferecido	Efectivado
28/05/2020	USD	50.000.000	50.000.000
26/05/2020	USD	50.000.000	50.000.000
19/05/2020	USD	50.000.000	50.000.000
14/05/2020	USD	25.000.000	25.000.000

Taxas de Câmbio de Referência (BNA) - AOA | a vigorar até 12h de 01/06/2020

Moeda	Câmbio	Var. %	Moeda	Câmbio	Var. %	Moeda	Câmbio	Var. %
USD	581,916	▼ 1,125	CNY	81,541	▼ 1,254	GBP	718,859	▼ 1,387
EUR	646,188	▼ 1,956	BRL	109,035	▼ 2,498	ZAR	33,166	▼ 0,397

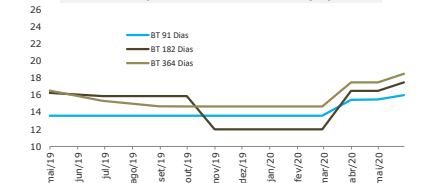
Taxas de Câmbio (mercado secundário e casas de câmbios)

Taxas de câmbio (média)		USD/Kz			EUR/Kz		
		28/05/2020	29/05/2020	Var. %	28/05/2020	29/05/2020	Var. %
		Bancos comerciais	Compra	577,284	572,796	▼ -0,78%	633,869
	Venda	614,122	608,320	▼ -0,94%	674,022	669,591	▼ -0,66%
Casas de câmbio	Compra	583,399	581,489	▼ -0,33%	644,203	642,580	▼ -0,25%
	Venda	630,506	627,830	▼ -0,42%	695,649	692,777	▼ -0,41%

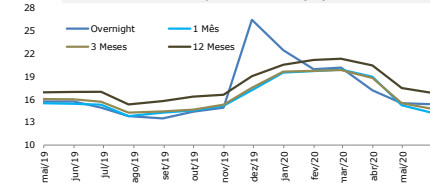
Mercado monetário

BNA	Taxa (%)	Data Alteração	LUIBOR (%)			Títulos (%)		
			ON	Taxa (%)	Var.(pp)	BT 91	OTNR 4	OTNR 5
Taxa BNA	15,50	24-mai-19	1M	14,30	▲ 0,10	BT 182	17,50	OTNR 5
Fac. Abs. ON	0,00	30-nov-17	3M	14,81	▲ 0,07	BT 364	18,50	OTTXC 5
Fac. Abs. 7 dias	7,00	27-mar-20	6M	14,89	▲ 0,13	OTNR 2	22,50	OTTXC 6
Redesconto	20,00	29-jul-16	9M	16,34	▲ 0,04	OTNR 3	23,50	OTTXC 7
			12M	16,90	▲ 0,03			OTIBT 7

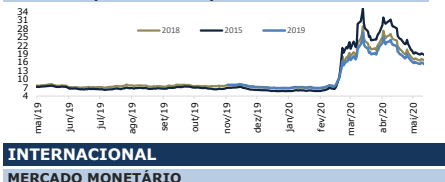
Evolução das Taxas de Juro BT (%)



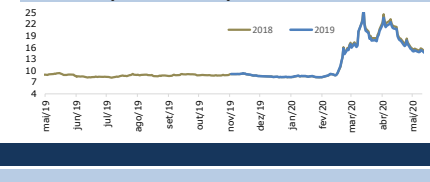
Evolução da LUIBOR (%)



Eurobonds (Yields 10 anos)



Eurobonds (Yields 30 anos)



INTERNACIONAL

MERCADO MONETÁRIO

Libor (%)	USD	CHF	GBP	JPY
ON	0,0630	-0,7736	0,0549	-0,0977
1M	0,1726	-0,7642	0,0970	-0,0855
3M	0,3500	-0,6390	0,2366	-0,0418
6M	0,5150	-0,5882	0,3861	0,0068
12M	0,6769	-0,4816	0,5771	0,1203

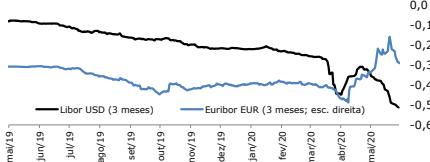
Euribor (%)

ON	Trend*
ON	-0,4560
1M	-0,4610
3M	-0,2900
6M	-0,1420
12M	-0,0780

BANCOS CENTRAIS

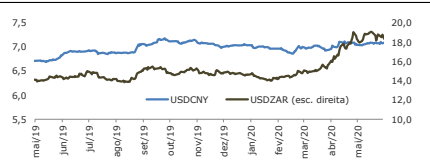
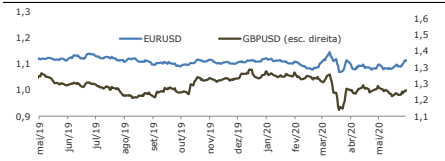
Banco	País	Taxa (%)	Data	Trend ^{1/}
FED	EUA	0,25	mar/20	
BCE	Zona Euro	0,00	mar/16	
BOE	UK	0,10	ago/18	
BOJ	Japão	-0,04	mai/20	
BB	Brasil	3,00	mai/20	
SARB	África do Sul	3,75	mar/18	

Taxas de Juro - Mercados Interbancários (%)



MERCADO CAMBIAL

Cotação	Fecho	Variação %				1 Ano		Volatilidade Últ. 30 dias
		1 Dia	1 Semana	1 Mês	1 Ano	Máximo	Mínimo	
USD Index	98,344	▼ -0,040	▼ -1,846	▼ -1,069	▲ 0,276	95,788	94,650	5,973
EUR/USD	1,1101	▲ 0,217	▲ 2,065	▲ 1,293	▼ -1,050	1,0812	1,0636	6,844
EUR/CHF	1,0675	▼ -0,049	▼ -0,803	▼ -1,122	▲ 4,512	1,0521	1,0505	4,0000
GBP/USD	1,2343	▲ 0,179	▲ 1,682	▼ -0,880	▼ -2,116	1,1739	1,1412	8,411
CHF/USD	1,0402	▲ 0,280	▼ -1,219	▼ -0,163	▼ -3,302	1,0018	0,9960	6,153
USD/JPY	107,83	▲ 0,167	▲ 0,279	▼ -0,466	▲ 0,615	104,93	101,19	4,881
USD/CAD	1,3780	▲ 0,124	▲ 1,872	▲ 2,630	▼ -2,113	1,2994	1,2952	9,539
USD/CNY	7,1372	▼ -0,116	▲ 0,013	▼ -1,017	▼ -3,254	6,8517	6,8351	3,6280
USD/BRL	5,3363	▼ -1,344	▲ 3,669	▲ 0,004	▼ -25,544	3,7479	3,7185	28,573
USD/ZAR	17,547	▲ 0,198	▲ 0,575	▲ 7,224	▼ -17,620	13,949	13,814	17,754



Reservas internacionais líquidas reduzem para 10,2 mil milhões de USD

As Reservas Internacionais Líquidas (RIL) fixaram em 10,2 mil milhões de USD no dia 28 de Maio, uma redução de 0,5% comparativamente à semana passada (21 de Maio). Ao se considerar as obrigações de curto prazo, verifica-se que as reservas brutas se situaram em 16,4 mil milhões de USD. Desde o início de 2020, as RIL já caíram cerca de 9%. (BNA)

Negócios na BODIVA atingem 13,1 mil milhões de Kz

A Bolsa de Dívida e Valores Mobiliários de Angola (BODIVA) encerrou a sessão de sexta-feira, com um valor transaccionado de 13,1 mil milhões de Kz, uma subida em relação aos 7,1 mil milhões de Kz da sessão anterior. Do valor total, cerca de 84% advieram de obrigações do tesouro não reajustáveis e os restantes 16% corresponderam às negociações de obrigações do tesouro indexadas à taxa de câmbio. Registaram-se um total de 28 negócios, que permitiram transaccionar mais de 117 mil títulos do Tesouro. O BFA deteve a maior quota de mercado, com 73,66%, seguido pelo BMA com 10,33%. (BODIVA)

Trocas comerciais entre Angola e China sobem

As trocas comerciais entre Angola e China atingiram 1,95 mil milhões de USD em Março, um aumento de 31,91% face ao mês anterior, de acordo com dados avançados na sexta-feira pelos Serviços de Alfândega da China. Angola enviou mercadorias à China no valor de 1,83 mil milhões de USD e comprou daquele país produtos no valor de 111 milhões de USD. Em Março, Angola foi o segundo maior parceiro comercial da China entre os países de Língua Portuguesa. (Jornal de Angola)

Taxa Luibor Overnight desce para 15,37%

A taxa de empréstimo entre bancos para prazos inferiores a 1 dia, denominada Luibor Overnight, recuou 0,04 pontos percentuais, fixando-se nos 15,37%. Em contrapartida, para os prazos de 1, 3, 6, 9 e 12 meses registaram-se ligeiros aumentos para 14,30%, 14,81%, 14,89%, 16,34% e 16,90%, respectivamente. (BNA)

Evolução das transacções nos subsistemas da EMIS - Abril 2020

Subsistemas	Valor (milhões Kz)	Var. mensal (%)	Var. homóloga (%)
1. MCX			
Caixas Automáticas (CA)	366.118	-26,7	-6,1
Terminais de Pagamentos Automáticos (TPA)	170.323	-37,2	-7,9
Canais electrónicos (Host to Host)	106.679	3,6	96,7
MCX Express (HBMB)	111.235	0,2	>999,9
2. STC (transacções aceites)			
Transfências compensadas	489.987	-14	37
Devoluções	561	-81,6	-36,6
3. SCC (transacções aceites)			
Cheques compensados	26.653	-33,8	-34,8
Cheques devolvidos*	989	-51,5	-60,8

*50% destes correspondem a cheques devolvidos por falta de provisão

Mercado de capitais

BODIVA	28/mai	29/mai	Variação	Inflação (%)	mar/20	abr/20
Negócios registados	25	28	12%	Homóloga	19,6	20,8
Montante (M Kz)	7.185	13.137	83%	Mensal	1,9	2,1
Quantidade de títulos	20.366	117.071	475%	Acumulada	5,7	7,9
Preço máximo OT	115	105	-9%			
Preço mínimo OT	81	84	4%			

Petróleo em forte alta com notícias de antecipação da reunião da OPEP+

As cotações do petróleo iniciaram o dia a rondar os 37 USD por barril em Londres e 35 USD em Nova Iorque. Na base deste crescimento, está a expectativa em relação ao encontro da OPEP e seus aliados que deve acontecer esta semana. O grupo deverá tomar uma decisão sobre o alargamento dos cortes de produção para depois de Junho. Os ganhos desta semana surgem após ligeiras quedas na sessão da última sexta-feira, influenciadas pela fraca procura de combustível nos EUA, pelos receios de uma segunda vaga de contaminação por COVID-19 na Coreia do Sul e pela crise nas relações EUA-China. (Jornal de Negócios/Bloomberg)

Banco central da China injecta 38 mil milhões de EUR na economia

O Banco Popular da China executou na sexta-feira, a sua maior injeção de liquidez, desde meados de Fevereiro, numa operação de 38 mil milhões de EUR (300 mil milhões de CHY), através de acordos de recompra reversa (REPO) em sete dias. A taxa de juros para este tipo de operação, uma das principais ferramentas de injeção de liquidez do banco central chinês, permanece em 2,2%, estabelecida no final de Março e a mais baixa de sempre. (Observador)

Reino Unido vai lançar novo pacote de estímulos à economia

O Governo do Reino Unido prepara-se para lançar um novo pacote de estímulos à economia centrado na criação de emprego e no desenvolvimento de projectos de infra-estruturas. O plano detalhado deverá ser anunciado nos próximos meses. O Governo pretende evitar que a taxa de desemprego no país atinja os 10%, como apontam as previsões de algumas instituições, entre as quais o gabinete independente de Responsabilidade Orçamental, que prevê que o desemprego deverá atingir cerca de 2 milhões de cidadãos no segundo trimestre. (Jornal Económico)

Economia brasileira regista a primeira contracção desde 2016

A economia brasileira contraiu 1,5% no primeiro trimestre deste ano, após um crescimento de 0,4% registado no trimestre anterior. Trata-se da primeira contracção desde 2016 e a mais acentuada desde o segundo trimestre de 2015 devido à pandemia da COVID-19. O PIB do sector dos serviços recuou 1,6% e o do sector industrial recuou 1,4%. Na comparação anual, o PIB caiu 0,3%, o maior desde o quarto trimestre de 2016, depois de crescer 1,7% no período anterior. (Trading Economics)

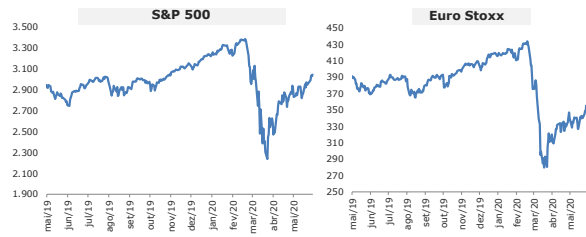
MERCADO DE CAPITAIS

SOVEREIGN YIELDS

País	Rating		2 Anos			10 Anos		
	Moody's	Fitch	Yield	Var. p.p. (%)	Trend 2/	Yield	Var. p.p.	Trend 2/
EUA	Aaa	AAA	0,151	▼ -6,114		0,645	▼ -1,241	
Portugal	Baa3	BBB	-0,418	▼ -2,451		0,499	▼ -0,992	
Alemanha	Aaa	AAA	-0,658	▲ 0,152		-0,433	▲ 3,132	
Inglaterra	Aa2u	AA	-0,043	▲ 0,000		0,189	▲ 2,717	
África do Sul	Ba1	BB	6,125	▲ 0,840		-	-	
Brasil	Ba2	BB-	3,780	▼ -2,401		7,186	▼ -16,597	
China	A1	A+	2,753	▲ 14,800		2,737	▲ 1,634	
França	Aa2u	AA	-0,522	▲ 1,323		-0,057	▲ 26,923	
Angola**	B3 +	B-	-	-	-	18,083	▲ 0,000	

ÍNDICES BOLSISTAS

Índice	Last	Var. %
Dow Jones	25.383,11	▼ -0,069
Nasdaq	9.489,87	▲ 1,290
S&P 500	3.044,31	▲ 0,481
Euro Stoxx	350,36	▲ 0,174
FTSE 100	6.076,60	▼ -2,286
DAX	11.586,85	▼ -1,649
CAC 40	4.695,44	▼ -1,592
PSI20	4.330,67	▼ -0,011
Nikkei 225	21.877,89	▼ -0,175
Topix	1.563,67	▼ -0,009
Shanghai	2.852,35	▲ 0,002
All Share	50.483,00	▼ -0,018



MERCADOS ACCIONISTAS

Euroa interrompe série de ganhos com receios em relação a novos desenvolvimentos nas tensões EUA-China

As principais bolsas europeias encerraram a sessão de sexta-feira em terreno negativo, encerrando um ciclo de ganhos por cinco dias consecutivos. O Euro O Stoxx 600, índice que reúne as 600 maiores cotadas da região, perdeu 0,17% para os 350,36 pontos. Os investidores recuaram dos activos de maior risco, como as acções, enquanto aguardavam pelo discurso do presidente dos Estados Unidos, que só aconteceu após o fecho das bolsas europeias. (Jornal de Negócios)

Nos EUA, onde as bolsas encerraram após o discurso do presidente do país, dois dos principais índices das bolsas inverteram para terreno positivo. O presidente norte-americano anunciou medidas contra China, mas sem fazer qualquer referência a imposição de novas taxas alfandegárias, o que reforçou o compromisso de retirada gradual de algumas tarifas aduaneiras impostas no auge da guerra comercial entre os dois países, um compromisso assumido no acordo fase 1.

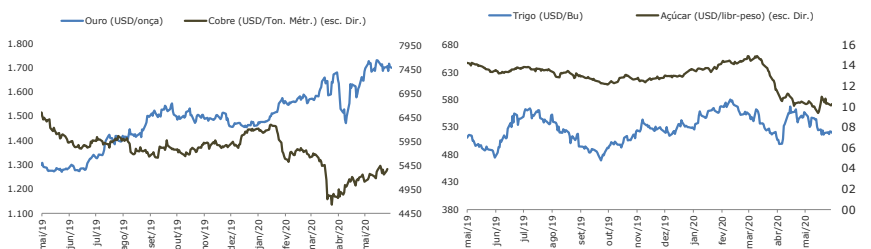
O índice Dow Jones perdeu ligeiros 0,07% para 25.383,11 pontos, ao passo que o Standard & Poor's 500 e o tecnológico Nasdaq Composite somaram 0,48% e 1,29% para encerrarem nos 3.044,31 e 9.489,87 pontos, respectivamente.

Há um aumento de incertezas nos mercados bolsistas, que surgiu após a Administração dos EUA anunciar que iria sancionar os responsáveis chineses que, alegadamente, debilitaram a liberdade de Hong Kong, acrescentando que tomariam medidas para revogar o tratamento preferencial dado àquele território chinês. No âmbito da fase 1, tanto a China como os EUA, assumiram a não imposição de novas taxas alfandegárias.

(Jornal de Negócio/Bloomberg)

COMMODITIES

Commodity	Var. %
Brent (USD/barrel)	▲ 0,11
WTI (USD/barrel)	▲ 5,28
Gás Natural (USD/MMBtu)	▲ 1,20
Ouro (USD/onça)	▲ 0,69
Prata (USD/onça)	▲ 2,85
Platina (USD/onça)	▼ -0,11
Cobre (USD/Ton. Métr.)	▲ 0,01
Zinco (USD/Ton. Métr.)	▲ 0,03
Alumínio (USD/Ton. Métr.)	▲ 0,01
Milho (USD/Bu)	▼ -0,53
Trigo (USD/Bu)	▲ 1,21
Soja (USD/Bu)	▼ -0,74
Açúcar (USD/libra-peso)	▲ 1,02
Arroz (USD/cwt)	▲ 1,95
Feijão (USD/cwt)	▼ -1,59



INDICADORES ECONÓMICOS

Indicadores	País	Forecast	Actual	Anterior	Período	Unidade 3/
PIB Real	USA	0,8	-5,0	1,3	31/03/2020	QoQ %
Conta Corrente	USA	-2,7	-2,3	-2,2	31/12/2019	PIB %
IPC	USA	1,1	1,4	1,9	30/04/2020	YoY %
Desemprego	USA	4,9	14,7	5,0	30/04/2020	MoM %
Confiança Consumidor	USA	-	86,6	102,6	31/05/2020	I
PIB Real	Alemanha	1,4	-2,2	0,5	31/03/2020	QoQ %
Conta Corrente	Alemanha	8,3	7,6	8,2	31/03/2020	PIB %
IPC	Alemanha	0,2	0,6	0,6	31/05/2020	YoY %
Desemprego	Alemanha	6,2	5,8	6,3	30/04/2020	MoM %
Confiança Consumidor	Alemanha	-	73,0	99,0	30/04/2020	I
PIB Real	Portugal	1,4	-2,3	1,9	31/03/2020	QoQ %
Conta Corrente	Portugal	-	-0,3	0,3	31/03/2020	PIB %
IPC	Portugal	1,2	-0,7	0,9	31/05/2020	YoY %
Desemprego	Portugal	11,3	6,7	11,9	31/03/2020	MoM %
Confiança Consumidor	Portugal	-	-29,1	-13,5	31/05/2020	I
PIB Real	UK	0,5	-2,0	0,4	31/03/2020	QoQ %
Conta Corrente	UK	-4,4	-3,8	-4,7	31/12/2019	PIB %
IPC	UK	1,4	0,8	-0,1	30/04/2020	YoY %
Desemprego	UK	5,1	3,9	5,3	31/03/2020	I
Confiança Consumidor	UK	-	-34,0	3,0	31/05/2020	MoM %
PIB Real	Japão	1,7	-0,9	-0,1	31/03/2020	QoQ %
Conta Corrente	Japão	4,2	-	-	-	PIB %
IPC	Japão	0,0	0,1	0,0	30/04/2020	YoY %
Desemprego	Japão	3,2	2,6	3,4	30/04/2020	MoM %
Confiança Consumidor	Japão	-	26,0	39,3	31/05/2020	I
PIB Real	China	6,7	-6,8	7,0	31/03/2020	QoQ %
Conta Corrente	China	2,3	0,6	2,8	31/03/2020	PIB %
IPC	China	2,0	3,3	1,6	30/04/2020	YoY %
Desemprego	China	6,7	3,6	4,1	31/12/2019	MoM %
Confiança Consumidor	China	-	116,4	105,6	30/04/2020	I

Fontes e Notas

Dados mercados nacionais: BNA (Excepto câmbio informal obtido através de consulta ao mercado). CMC e BODIVA.
 * m: milhares; M: milhões; mM: mil milhões; B: Bilhões / **yields a 10 anos referente à emissão de eurobonds de 2015 (em USD) / ***valor consolidado das vendas efectuadas durante o mês.
 Dados mercados internacionais: Bloomberg
 1/ Evolução mensal do indicador desde Janeiro de 2014.
 2/ Evolução diária do indicador desde Janeiro de 2015.
 3/ MoM: variação mensal. QoQ: variação trimestral. YoY: variação anual. PIB %: em percentagem do PIB. I: valor no mês
 4/ Evolução do último ano

Disclaimer

A informação contida neste documento foi obtida de fontes consideradas fiáveis, não sendo, entretanto, totalmente garantida a sua exactidão. Este documento é de carácter meramente informativo e os comentários e análises nele apresentados baseiam-se em determinados pressupostos e condições de mercado sujeitos a alterações, reflectindo exclusivamente a opinião das pessoas responsáveis pela sua elaboração.

Actividade no mercado - BAI: 25 a 29 de Maio

Monetário

Mercado Interbancário (Cedência BAI) 1				
Data	Montante Cedido (milhões de Kz)	Taxa de Juro 2	Nº de Tomadores	Varição semanal
25/05/2020	12.000	15,79	2	-
26/05/2020	9.100	15,52	2	-
27/05/2020	6.200	15,49	2	-
28/05/2020	5.000	15,60	1	-
Semanal	32.300	-	-	▲ 11%

Compras de Títulos do Tesouro no Mercado Primário

Data	Tipo de Título	Prazo (dias)	Montante (milhões de Kz)	Varição semanal
-	-	-	-	-
-	-	-	-	-
-	-	-	-	-
Semanal	-	-	-	-

Negociações na BODIVA

Data	Montante (milhões Kz) 2	Quantidade 3	N.º Negócios	Varição semanal
25/05/2020	3.051	5.572	13	-
26/05/2020	1.228	1.868	10	-
27/05/2020	94	1.105	4	-
28/05/2020	3.816	7.295	10	-
29/05/2020	582	6.015	15	-
Semanal	8.771	21.855	-	▲ 40%

Cambial

Compra Divisas ao BNA				
Data	Moeda	Montante	Câmbio Médio	Varição semanal
-	-	-	-	-
-	-	-	-	-
-	-	-	-	-
Semanal	-	-	-	-

Compras Divisas às Petrolíferas

Data	Moeda	Montante	Câmbio Médio	Varição semanal
27/05/2020	USD	13.000.000	671,580	-
-	-	-	-	-
-	-	-	-	-
Semanal	USD	13.000.000	-	▲ 25900%

Execução de Solicitações de Divisas

Data	Finalidade	Montante (EUR)	Varição semanal
29/05/2020	Carregamento cartão Kamba	-	-
29/05/2020	Operações sobre estrangeiro	5.498.128	▼ -78%
Semanal	-	-	▼ -78%

Crédito

Programa de Apoio ao Crédito (PAC) - Stock de crédito aprovado a 31 de Abril de 2020

Sector de Actividade	Montante (milhões de Kz)	Peso	Data última actualização
Indústria Transformadora	48.944	100%	08/05/2020
-	-	-	-
-	-	-	-
-	-	-	-
Total	48.944	100%	

Crédito ao abrigo do Aviso nº 10/20 - Stock de crédito aprovado a 31 de Abril de 2020

Sector de Actividade	Montante (milhões de Kz)	Peso	Data última actualização
Agricultura	1.642	58%	08/05/2020
Pesca	1.200	42%	08/05/2020
-	-	-	-
-	-	-	-
Total	2.842	100%	

Notas - Actividade BAI no mercado

- Com maturidades média entre 2 e 6 dias
- Taxa média das operações do dia
- Para o cálculo do montante e das quantidades negociadas, a Bodiva contabiliza as compras e as vendas, isto é, double counted.