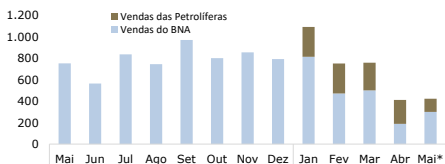


## NACIONAL

### MERCADO CAMBIAL

Venda mensal de divisas (Milhões de USD)\*\*\*



Leilões de divisas de Maio (BNA)

Data do leilão	Moeda	Montantes	
		Oferecido	Efectivado
02/06/2020	USD	50.000.000	50.000.000

Taxas de Câmbio de Referência (BNA) - AOA | a vigorar até 12h de 03/06/2020

Moeda	Câmbio	Var. %	Moeda	Câmbio	Var. %	Moeda	Câmbio	Var. %
USD	571,149	▲ -1,850	CNY	80,428	▲ -1,485	GBP	716,803	▲ -1,382
EUR	637,973	▲ -1,529	BRL	109,762	▼ 1,194	ZAR	33,099	▲ -0,439

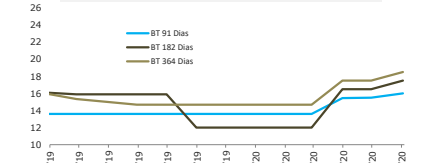
Taxas de Câmbio (mercado secundário e casas de câmbios)

Taxas de câmbio (média)		USD/Kz			EUR/Kz		
		01/06/2020	02/06/2020	Var. %	01/06/2020	02/06/2020	Var. %
		Bancos comerciais	Compra	571,738	577,610	▼ 1,03%	633,144
	Venda	607,301	609,997	▼ 0,44%	672,294	678,868	▼ 0,98%
Casas de câmbio	Compra	582,164	583,305	▼ 0,20%	644,999	646,344	▼ 0,21%
	Venda	628,334	627,696	▲ -0,10%	695,738	697,734	▼ 0,29%

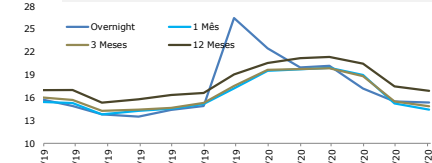
### Mercado monetário

BNA	Taxa (%)	Data Alteração	LUIBOR			Títulos (%)		
			ON	Taxa (%)	Var.(pp)	BT 91	OTNR 4	OTNR 5
Taxa BNA	15,50	24-mai-19	1M	14,43	▲ 0,06	BT 182	17,50	OTNR 5
Fac. Abs. ON	0,00	30-nov-17	3M	14,86	▲ 0,00	BT 364	18,50	OTTXC 5
Fac. Abs. 7 dias	7,00	27-mar-20	6M	15,02	▲ 0,04	OTNR 2	22,50	OTTXC 6
Redesconto	20,00	29-jul-16	9M	16,36	▼ -0,01	OTNR 3	23,50	OTTXC 7
			12M	16,90	▼ -0,02			OTTXC 7

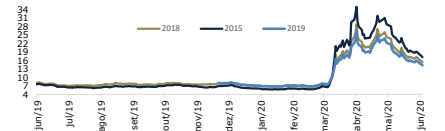
Evolução das Taxas de Juro BT (%)



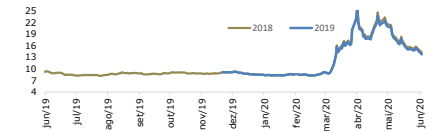
Evolução da LUIBOR (%)



Eurobonds (Yields 10 anos)



Eurobonds (Yields 30 anos)



## INTERNACIONAL

### MERCADO MONETÁRIO

Libor (%)	USD			
	CHF	GBP	JPY	
ON	0,0620	-0,7756	0,0536	-0,0883
1M	0,1781	-0,7602	0,1026	-0,0865
3M	0,3371	-0,6562	0,2126	-0,0418
6M	0,4963	-0,5890	0,3823	-0,0013
12M	0,6375	-0,4896	0,5675	0,1193

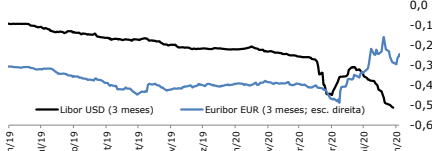
Euribor (%)

	Trend <sup>4</sup>
ON	-0,4610
1M	-0,4980
3M	-0,3250
6M	-0,1630
12M	-0,1030

### BANCOS CENTRAIS

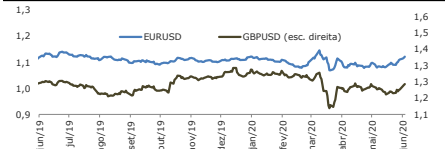
Banco	País	Taxa (%)	Data	Trend <sup>1/</sup>
FED	EUA	0,25	mar/20	
BCE	Zona Euro	0,00	mar/16	
BOE	UK	0,10	ago/18	
BOJ	Japão	-0,04	jun/20	
BB	Brasil	3,00	mai/20	
SARB	África do Sul	3,75	mar/18	

Taxas de Juro - Mercados Interbancários (%)



### MERCADO CAMBIAL

Cotação	Fecho	Variação %				1 Ano		Volatilidade Út. 30 dias
		1 Dia	1 Semana	1 Mês	1 Ano	Máximo	Mínimo	
USD Index	97,673	▼ -0,160	▼ -1,656	▼ -1,672	▲ 0,288	95,788	94,650	6,047
EUR/USD	1,1170	▲ 0,305	▲ 1,872	▲ 2,796	▼ -0,258	1,0812	1,0636	6,616
EUR/CHF	1,0750	▲ 0,473	▼ -1,255	▼ -2,444	▲ 3,389	1,0521	1,0505	4,2850
GBP/USD	1,2551	▲ 0,472	▼ -0,587	▼ -0,298	▼ -0,569	1,1739	1,1412	9,118
CHF/USD	1,0391	▼ -0,154	▼ -0,587	▼ -0,298	▼ -3,032	1,0018	0,9960	5,924
USD/JPY	108,68	▲ 1,013	▼ -1,011	▼ -1,911	▼ -0,689	104,93	101,19	5,647
USD/CAD	1,3519	▼ -0,398	▲ 1,656	▲ 4,132	▼ -0,665	1,2994	1,2952	10,321
USD/CNY	7,1014	▼ -0,370	▲ 0,858	▼ -0,615	▼ -2,861	6,8517	6,8351	3,8290
USD/BRL	5,2026	▼ -3,051	▲ 2,837	▲ 6,564	▼ -25,299	3,7479	3,7185	29,759
USD/ZAR	17,163	▼ -1,183	▲ 2,225	▲ 9,293	▼ -15,027	13,949	13,814	17,932



### BNA realiza leilão de divisas no valor de 50 milhões de USD

A BNA realizou ontem um leilão de divisas no montante de 50 milhões de USD. Participaram 13 bancos nesta sessão que absorveram a totalidade das divisas oferecidas. A taxa média ponderada foi de 571,149 USD/Kz. (BNA)

### BNA atualiza normas que regulam as operações cambiais do sector diamantífero

O BNA publicou um normativo (Aviso nº 13/2020) que regula as operações cambiais das entidades com actividade no sector diamantífero, que orienta que as vendas dos diamantes em bruto, lapidados ou em jóias a entidades estrangeiras não residentes cambiais, sejam liquidadas, na sua totalidade, em moeda estrangeira e os serviços prestados por entidades nacionais na comercialização de diamantes a entidades estrangeiras sejam pagos também em moeda estrangeira. Por seu lado, os pagamentos de compra e venda de diamantes no mercado nacional devem ser efectuados em moeda nacional e podem ser realizados em moeda estrangeira, por acordo das partes envolvidas em cada operação. O aviso refere ainda que os procedimentos para a venda de moeda estrangeira devem seguir o exposto no Instrutivo nº 02/2020. (EMIS)

### EMIS regista aumento nas transacções em Caixas Automáticas e em TPA em Maio

O relatório estatístico da EMIS, referente ao mês de Maio, indica que o montante transaccionado em Caixas Automáticas foi de 449,7 mil milhões de Kz, um aumento de 22,8% face ao mês passado e 3,5% comparativamente ao mês de Maio de 2019. Este aumento é justificado, principalmente, pelas transferências que subiram em cerca de 27,2% e dos levantamentos em 20,2%, restando os pagamentos em 10,2%. Só neste mês de Maio, realizaram-se 27,3 milhões de operações com maior peso sobre as compras que representaram cerca de 89%. Quanto ao volume transaccionado em Terminais de Pagamentos Automáticos (TPA) totalizou em Maio cerca de 245 mil milhões de Kz e registou um aumento em 43,82% relativamente ao mês de Abril e 22,5% face ao período homólogo. Este aumento resulta de operações de compras que registaram uma subida em 44,1%. (EMIS)

### Evolução das transacções nos subsistemas da EMIS - Maio 2020

Subsistemas	Valor (milhões Kz)	Var. mensal (%)	Var. homóloga (%)
<b>1. MCX</b>			
Caixas Automáticas (CA)	449.740	22,8	3,5
Terminais de Pagamentos Automáticos (TPA)	244.947	43,8	22,5
Canais electrónicos (Host to Host)	117.234	9,9	3,0
MCX Express (HBMB)	163.478	47,0	>999,9
<b>2. STC (transacções aceites)</b>			
Transferências compensadas	461.238	5,9	1,5
Devoluções	598	6,6	-42,4
<b>3. SCC (transacções aceites)</b>			
Cheques compensados	32.379	21,5	-25,5
Cheques devolvidos*	1.412	42,8	-30,3

\*40% destes correspondem a cheques devolvidos por falta de provisão

### Mercado de capitais

BODIVA	28/mai	1/jun	Variação
Negócios registados	25	16	-36%
Montante (M Kz)	7.185	1.377	-81%
Quantidade de títulos	20.366	2.912	-86%
Preço máximo OT	115	106	-8%
Preço mínimo OT	81	84	4%

### Inflação (%)

	mar/20	abr/20
Homóloga	19,6	20,8
Mensal	1,9	2,1
Acumulada	5,7	7,9

### Petróleo em alta com a perspectiva de novos cortes da OPEP+

As cotações do petróleo fecharam em alta nos principais mercados internacionais esta terça-feira, sustentadas pelas indicações de que a Organização dos Países Exportadores de Petróleo e seus aliados vão prolongar os cortes de produção. O WTI, negociado nos Estados Unidos, valorizou 1,78% para 36,07 USD por barril, enquanto o Brent, negociado em Londres e referência para as exportações angolanas, somou 2,22% para 39,17 USD. (Jornal de Negócios/Bloomberg)

### BCE executa 31% do programa de compras de dívidas soberanas e privadas

O Banco Central Europeu (BCE) executou até o final de Maio, 31% dos 750 mil milhões de EUR do Programa de Compras de Activos, que visa apoiar as economias da Zona Euro durante a emergência pandémica. Por países, destacam-se as compras da dívida soberana alemã (46.749 milhões de EUR), italiana (37.365 milhões de EUR) e francesa (23.575 milhões de EUR). (Jornal Económico)

### Bancos britânicos concedem créditos à economia com garantia do Governo

Entre o Janeiro de 2020 e 31 de Maio, as instituições financeiras do Reino Unido concederam crédito de mais de 31,3 mil milhões de GBP para mais de 745 mil empresas do reino, de acordo com o UK Finance, entidade que representa empresas financeiras em Londres. Os referidos créditos enquadram-se num programa do Governo de apoio à economia, que prevê 100% de garantias públicas para os créditos. A entidade antevê que a procura por empréstimos de emergência continue a aumentar nos próximos dias. (Bloomberg)

### Défice orçamental francês aumentou para 92,1 mil milhões de EUR

O défice orçamental do governo francês aumentou para 92,1 mil milhões de EUR nos primeiros quatro meses deste ano, o que compara com o saldo negativo de 67,22 mil milhões de EUR registado no mesmo período do ano anterior. A influenciadora, estiveram as receitas do Governo, que caíram 9,8% para 80,1 mil milhões de EUR, devido à COVID-19 que levou a queda do IVA e de receita corporativa. Por seu lado, as despesas aumentaram 9,9% fixando-se agora em 149,7 mil milhões de EUR. (Trading Economics)

### Governo francês antecipa recessão de 11% este ano

O governo francês antecipa uma queda no seu Produto Interno Bruto de 11% este ano. Segundo o ministro da economia de França, o choque económico que o país sofreu devido à COVID-19 é muito forte, mas antevê uma recuperação em 2021, e refere que o governo está a fazer uma aposta nos planos de apoio aos diversos sectores afectados pela crise. (Observador)

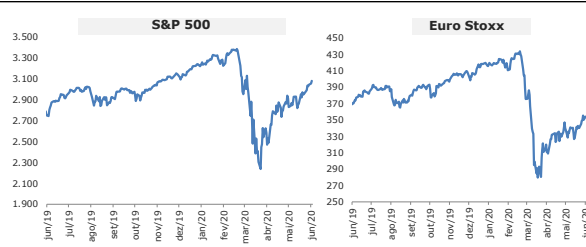
**MERCADO DE CAPITAIS**

**SOVEREIGN YIELDS**

País	Rating			2 Anos			10 Anos		
	Moody's	Fitch		Yield	Var. p.p. (%)	Trend 2/	Yield	Var. p.p.	Trend 2/
EUA	Aaa	AAA		0,166	▲ 2,465		0,703	▲ 2,627	
Portugal	Baa3	BBB		-0,390	▲ 2,500		0,542	▲ 6,067	
Alemanha	Aaa	AAA		-0,642	▲ 1,685		-0,391	▲ 5,783	
Inglaterra	Aa2u	AA		-0,010	▲ 60,000		0,255	▲ 14,865	
África do Sul	Ba1	BB		6,125	▲ 0,840		-	-	
Brasil	Ba2	BB-		3,680	▼ -2,594		7,186	▼ -16,597	
China	A1	A+		2,753	▲ 14,800		2,793	▼ -0,711	
França	Aa2u	AA		-0,511	▲ 0,969		-0,029	▲ 39,583	
Angola**	B3 *	B-		-	-		16,867	▲ 0,000	

**ÍNDICES BOLSISTAS**

	Last	Var.%
Dow Jones	25.742,65	▲ 1,051
Nasdaq	9.608,38	▲ 0,590
S&P 500	3.080,82	▲ 0,821
Euro Stoxx	359,77	▲ 1,573
FTSE 100	6.220,14	▲ 0,871
DAX	12.021,28	▲ 3,749
CAC 40	4.858,97	▲ 2,020
PSI20	4.557,20	▲ 0,030
Nikkei 225	22.613,76	▲ 1,291
Topix	1.599,08	▲ 0,007
Shanghai	2.923,37	▲ 0,001
All Share	53.265,45	▲ 0,015



**MERCADOS ACCIONISTAS**

**Bolsas da Europa em máximos de 3 meses com expectativas de mais estímulos**

As principais bolsas europeias fecharam esta terça-feira em alta, em vésperas de nova reunião do BCE, onde se espera um novo reforço do programa de compra de emergência pandémica, para mais de 1 bilião de EUR, face aos actuais 750 mil milhões. O Euro Stoxx 600, índice que reúne as 600 maiores cotadas do continente, valorizou 1,57% para os 359,77 pontos, um máximo de três meses. O sector automóvel e o da banca foram os que mais subiram, com ganhos superiores a 3%.

O Governo alemão também poderá aumentar o volume do seu pacote de apoio à economia aprovado em Março, que deverá rondar entre 75 e 80 mil milhões de EUR.

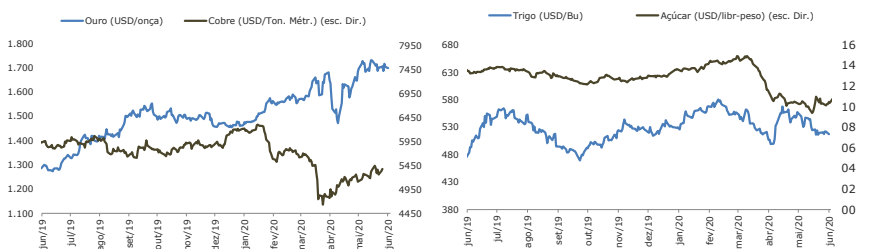
Nos EUA, as bolsas encerraram igualmente em terreno positivo, impulsionadas novamente pelos sinais de retoma económica do país. O índice Dow Jones somou 1,05% para 25.742,65 pontos, o Standard & Poor's 500 avançou 0,82% para 3.080,82 pontos, ao passo que o tecnológico Nasdaq Composite ganhou 0,59% para 9.608,38 pontos.

Os sectores financeiro e industrial foram os que mais sustentaram o S&P 500 e o Dow Jones, ao passo que as tecnológicas como a Apple, Alphabet e a Microsoft deram força ao Nasdaq. Os intervenientes nos mercados aguardam agora, com expectativa, os números do desemprego de Maio, que devem ser divulgados na sexta-feira.

(Jornal de Negócios/Bloomberg)

**COMMODITIES**

	Var. %
Brent (USD/barrel)	39,57 ▲ 3,26
WTI (USD/barrel)	36,81 ▲ 3,87
Gás Natural (USD/MMBtu)	1,78 ▲ 0,17
Ouro (USD/onça)	1.727,70 ▼ -0,68
Prata (USD/onça)	18,07 ▼ -1,28
Platina (USD/onça)	846,21 ▼ -0,55
Cobre (USD/Ton. Métr.)	5.528,50 ▲ 0,01
Zinco (USD/Ton. Métr.)	2.019,50 ▼ -0,00
Alumínio (USD/Ton. Métr.)	1.547,00 ▲ 0,01
Milho (USD/Bu)	324,25 ▲ 0,31
Trigo (USD/Bu)	508,00 ▼ -1,41
Soja (USD/Bu)	850,50 ▲ 1,19
Açúcar (USD/libra-peso)	11,22 ▲ 2,00
Arroz (USD/cwt)	19,07 ▲ 5,24
Feijão (USD/cwt)	51,42 ▲ 0,44



**INDICADORES ECONÓMICOS**

Indicadores	País	Forecast	Actual	Anterior	Período	Unidade 3/
PIB Real	USA	0,8	-5,0	1,3	31/03/2020	QoQ %
Conta Corrente	USA	-2,7	-2,3	-2,2	31/12/2019	PIB %
IPC	USA	1,1	1,4	1,9	30/04/2020	YoY %
Desemprego	USA	4,9	14,7	5,0	30/04/2020	MoM %
Confiança Consumidor	USA	-	86,6	102,6	31/05/2020	I
PIB Real	Alemanha	1,4	-2,2	0,5	31/03/2020	QoQ %
Conta Corrente	Alemanha	8,3	7,6	8,2	31/03/2020	PIB %
IPC	Alemanha	0,2	0,6	0,6	31/05/2020	YoY %
Desemprego	Alemanha	6,2	6,3	6,3	31/05/2020	MoM %
Confiança Consumidor	Alemanha	-	73,0	99,0	30/04/2020	I
PIB Real	Portugal	1,4	-2,3	1,9	31/03/2020	QoQ %
Conta Corrente	Portugal	-	-0,3	0,3	31/03/2020	PIB %
IPC	Portugal	1,2	-0,7	0,9	31/05/2020	YoY %
Desemprego	Portugal	11,3	6,7	11,9	31/03/2020	MoM %
Confiança Consumidor	Portugal	-	-29,1	-13,5	31/05/2020	I
PIB Real	UK	0,5	-2,0	0,4	31/03/2020	QoQ %
Conta Corrente	UK	-4,4	-3,8	-4,7	31/12/2019	PIB %
IPC	UK	1,4	0,8	-0,1	30/04/2020	YoY %
Desemprego	UK	5,1	3,9	5,3	31/03/2020	I
Confiança Consumidor	UK	-	-34,0	3,0	31/05/2020	MoM %
PIB Real	Japão	1,7	-0,9	-0,1	31/03/2020	QoQ %
Conta Corrente	Japão	4,2	-	-	-	PIB %
IPC	Japão	0,0	0,1	0,0	30/04/2020	YoY %
Desemprego	Japão	3,2	2,6	3,4	30/04/2020	MoM %
Confiança Consumidor	Japão	-	26,0	39,3	31/05/2020	I
PIB Real	China	6,7	-6,8	7,0	31/03/2020	QoQ %
Conta Corrente	China	2,3	0,6	2,8	31/03/2020	PIB %
IPC	China	2,0	3,3	1,6	30/04/2020	YoY %
Desemprego	China	6,7	3,6	4,1	31/12/2019	MoM %
Confiança Consumidor	China	-	116,4	105,6	30/04/2020	I

**Fontes e Notas**

Dados mercados nacionais: BNA (Excepto câmbio informal obtido através de consulta ao mercado), CMC e BODIVA.  
 \* m: milhares; M: milhões; mM: mil milhões; B: Bilhões / \*\*yields a 10 anos referente à emissão de eurobonds de 2015 (em USD) / \*\*\*valor consolidado das vendas efectuadas durante o mês.  
 Dados mercados internacionais: Bloomberg  
 1/ Evolução mensal do indicador desde Janeiro de 2014.  
 2/ Evolução diária do indicador desde Janeiro de 2015.  
 3/ MoM: variação mensal. QoQ: variação trimestral. YoY: variação anual. PIB %: em percentagem do PIB. I: valor no mês  
 4/ Evolução do último ano

**Disclaimer**

A informação contida neste documento foi obtida de fontes consideradas fiáveis, não sendo, entretanto, totalmente garantida a sua exactidão. Este documento é de carácter meramente informativo e os comentários e análises nele apresentados baseiam-se em determinados pressupostos e condições de mercado sujeitos a alterações, reflectindo exclusivamente a opinião das pessoas responsáveis pela sua elaboração.

**Actividade no mercado - BAI: 25 a 29 de Maio**

**Monetário**

Mercado Interbancário (Cedência BAI) 1				
Data	Montante Cedido (milhões de Kz)	Taxa de Juro 2	Nº de Tomadores	Varição semanal
25/05/2020	12.000	15,79	2	
26/05/2020	9.100	15,52	2	
27/05/2020	6.200	15,49	2	
28/05/2020	5.000	15,60	1	
Semanal	32.300	-	-	▲ 11%

Compras de Títulos do Tesouro no Mercado Primário				
Data	Tipo de Título	Prazo (dias)	Montante (milhões de Kz)	Varição semanal
-	-	-	-	-
-	-	-	-	-
-	-	-	-	-
Semanal	-	-	-	-

Negociações na BODIVA				
Data	Montante (milhões Kz) 2	Quantidade 3	N.º Negócios	Varição semanal
25/05/2020	3.051	5.572	13	
26/05/2020	1.228	1.868	10	
27/05/2020	94	1.105	4	
28/05/2020	3.816	7.295	10	
29/05/2020	582	6.015	15	
Semanal	8.771	21.855	-	▲ 40%

**Cambial**

Compra Divisas ao BNA				
Data	Moeda	Montante	Câmbio Médio	Varição semanal
-	-	-	-	-
-	-	-	-	-
-	-	-	-	-
Semanal	-	-	-	-

Compras Divisas às Petrolíferas				
Data	Moeda	Montante	Câmbio Médio	Varição semanal
27/05/2020	USD	13.000.000	671,580	
-	-	-	-	-
-	-	-	-	-
Semanal	USD	13.000.000	-	▲ 25900%

Execução de Solicitações de Divisas			
Data	Finalidade	Montante (EUR)	Varição semanal
29/05/2020	Carregamento cartão Kamba	-	-
29/05/2020	Operações sobre estrangeiro	5.498.128	▼ -78%
Semanal	-	-	▼ -78%

**Crédito**

Programa de Apoio ao Crédito (PAC) - Stock de crédito aprovado a 31 de Abril de 2020			
Sector de Actividade	Montante (milhões de Kz)	Peso	Data última actualização
Indústria Transformadora	48.944	100%	08/05/2020
-	-	-	-
-	-	-	-
-	-	-	-
<b>Total</b>	<b>48.944</b>	<b>100%</b>	

Crédito ao abrigo do Aviso nº 10/20 - Stock de crédito aprovado a 31 de Abril de 2020			
Sector de Actividade	Montante (milhões de Kz)	Peso	Data última actualização
Agricultura	1.642	58%	08/05/2020
Pesca	1.200	42%	08/05/2020
-	-	-	-
-	-	-	-
<b>Total</b>	<b>2.842</b>	<b>100%</b>	

**Notas - Actividade BAI no mercado**

- 1/ Com maturidades média entre 2 e 6 dias
- 2/ Taxa média das operações do dia
- 3/ Para o cálculo do montante e das quantidades negociadas, a Bodiva contabiliza as compras e as vendas, isto é, double counted.