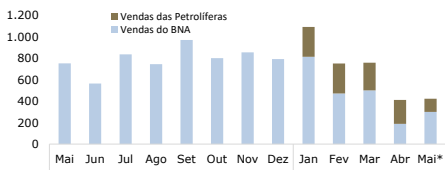


NACIONAL

MERCADO CAMBIAL

Venda mensal de divisas (Milhões de USD)***



Leilões de divisas de Maio (BNA)

Data do leilão	Moeda	Montantes	
		Oferecido	Efectivado
02/06/2020	USD	50.000.000	50.000.000

Taxas de Câmbio de Referência (BNA) - AOA | a vigorar até 03/06/2020

Moeda	Câmbio	Var. %	Moeda	Câmbio	Var. %	Moeda	Câmbio	Var. %
USD	572,713	▼ 0,274	CNY	80,506	▼ 0,097	GBP	720,167	▼ 0,469
EUR	642,470	▼ 0,705	BRL	113,070	▼ 3,014	ZAR	33,654	▼ 1,677

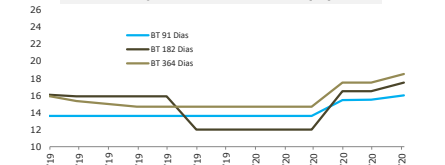
Taxas de Câmbio (mercado secundário e casas de câmbios)

Taxas de câmbio (média)		USD/Kz			EUR/Kz		
		02/06/2020	03/06/2020	Var. %	02/06/2020	03/06/2020	Var. %
Bancos comerciais	Compra	577,610	573,639	▲ -0,69%	642,866	639,870	▲ -0,47%
	Venda	609,997	604,984	▲ -0,82%	678,868	674,232	▲ -0,68%
Casas de câmbio	Compra	583,305	586,815	▼ 0,60%	646,344	649,554	▼ 0,50%
	Venda	627,696	633,411	▼ 0,91%	697,734	701,738	▼ 0,57%

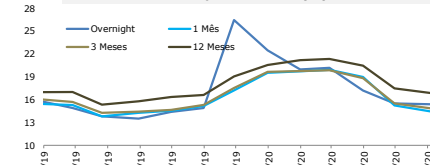
Mercado monetário

BNA	Taxa (%)	Data Alteração	LUIBOR	Taxa (%)	Var.(pp)	Titulos (%)	
Taxa BNA	15,50	24-mai-19	ON	15,39	▲ 0,02	BT 91	16,00
Fac. Abs. ON	0,00	30-nov-17	1M	14,47	▲ 0,04	BT 182	17,50
Fac. Abs. 7 dias	7,00	27-mar-20	3M	14,87	▲ 0,01	BT 364	18,50
Redesconto	20,00	29-jul-16	6M	15,05	▲ 0,03	OTNR 2	22,50
			9M	16,36	▲ 0,00	OTNR 3	23,50
			12M	16,89	▼ -0,01	OTIBT 7	24,82

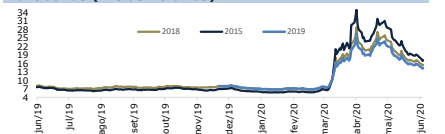
Evolução das Taxas de Juro BT (%)



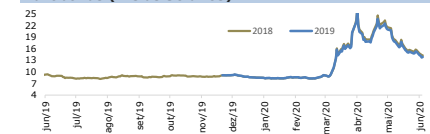
Evolução da LUIBOR (%)



Eurobonds (Yields 10 anos)



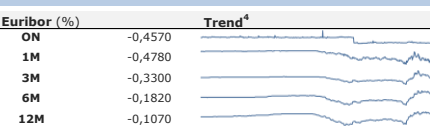
Eurobonds (Yields 30 anos)



INTERNACIONAL

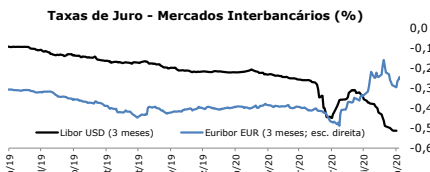
MERCADO MONETÁRIO

Libor (%)	USD	CHF	GBP	JPY
ON	0,0650	-0,7720	0,0563	-0,0835
1M	0,1788	-0,7696	0,1086	-0,0885
3M	0,3305	-0,6516	0,2365	-0,0447
6M	0,4820	-0,5892	0,3831	-0,0033
12M	0,6255	-0,4656	0,5648	0,1105



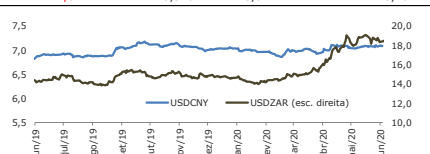
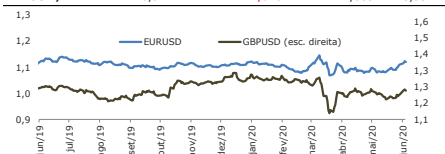
BANCOS CENTRAIS

Banco	País	Taxa (%)	Data	Trend
FED	EUA	0,25	mar/20	▲
BCE	Zona Euro	0,00	mar/16	▲
BOE	UK	0,10	ago/18	▲
BOJ	Japão	-0,04	jun/20	▲
BB	Brasil	3,00	mai/20	▲
SARB	África do Sul	3,75	mar/18	▲



MERCADO CAMBIAL

Cotação	Fecho	Variação %				1 Ano		Volatilidade Út. 30 dias
		1 Dia	1 Semana	1 Mês	1 Ano	Máximo	Mínimo	
USD Index	97,276	▼ -0,406	▼ -0,831	▼ -1,929	0,509	95,788	94,650	6,217
EUR/USD	1,1233	▲ 0,564	▲ 1,101	▲ 2,677	-0,471	1,0812	1,0636	6,771
EUR/CHF	1,0798	▲ 0,441	▼ -0,651	▼ -2,062	3,844	1,0521	1,0505	4,6090
GBP/USD	1,2575	▲ 0,191	▲ 1,591	▲ 0,595	-1,425	1,1739	1,1412	9,217
CHF/USD	1,0404	▲ 0,125	▼ -0,432	▼ -0,566	-3,254	1,0018	0,9972	5,873
USD/JPY	108,90	▲ 0,202	▼ -1,184	▼ -2,020	-0,725	104,93	101,19	5,649
USD/CAD	1,3495	▼ -0,178	▲ 1,843	▲ 4,240	-0,888	1,2994	1,2952	10,281
USD/CNY	7,1157	▲ 0,201	▲ 0,313	▼ -0,841	-3,023	6,8517	6,8351	3,8020
USD/BRL	5,0650	▼ -2,645	▲ 4,103	▲ 9,459	-23,270	3,7479	3,7185	29,537
USD/ZAR	16,927	▼ -1,373	▲ 2,689	▲ 8,997	-14,021	13,949	13,814	18,432



Transacções em canais electrónicos aumentam em Maio

O relatório estatístico da (EMIS) referente ao mês de Maio, indica que foram realizadas 867 mil operações em canais electrónicos dos bancos (H2H), um aumento de 5,9% face ao mês passado e de 63,4% em termos homólogos. O montante transaccionado atingiu 117 mil milhões de Kz, um crescimento de 9,3% face ao mês anterior e de 3% comparativamente a Maio de 2019. A EMIS também comunicou que o valor registado no canal Multicaixa Expressa (MCX Express) registou um aumento mensal de 47% atingindo 163 mil milhões de Kz. Num outro relatório sobre o Sistema de Cheques Compensados (SCC), a Empresa também informou que em Maio o valor total de cheques compensados foi de 32 mil milhões de Kz, enquanto o cheques devolvidos somaram 1,4 mil milhões de Kz. Deste valor, cerca de 40% corresponderam aos cheques devolvidos por falta de provisão. (EMIS)

IGAPE abre concurso público para a privatização de 12 empreendimentos agro-industriais

O Instituto de Gestão de Activos e Participações do Estado (IGAPE) anunciou, ontem, a abertura de concursos públicos para a privatização de 12 empreendimentos agro-industriais e de cessação de direitos de exploração e gestão de três indústrias têxteis. Dentre os empreendimentos, incluem-se 5 complexos de silos, 1 complexo agro-industrial, 2 entrepostos frigoríficos, 3 fábricas (2 de processamento de tomate e outra de latas) e 1 matadouro modular. O concurso compreende um contrato de alienação de activos móveis e imóveis afectos à actividade agrícola e concessão de direitos fundiários para a exploração agrícola, sendo aberto a entidades estrangeiras e implicando a celebração de um contrato público com prazo de execução imediata. (Jornal de Angola)

BODIVA negociou valor de 2,6 mil milhões de Kz na última sessão

A BODIVA negociou ontem 2,6 mil milhões de Kz, acima dos 1,7 mil milhões de Kz do dia anterior. Do valor total, 36% resultaram de negócios de obrigações do Tesouro indexadas à taxa de câmbio, enquanto os restantes 64% de obrigações do Tesouro não reajustáveis. Entre os membros da BODIVA, o BAI deteve a maior quota de mercado, com 56,76%. (BODIVA)

Evolução das transacções nos subsistemas da EMIS - Maio 2020

Subsistemas	Valor (milhões Kz)	Var. mensal (%)	Var. homóloga (%)
1. MCX			
Caixas Automáticos (CA)	449.740	22,8	3,5
Terminais de Pagamentos Automáticos (TPA)	244.947	43,8	22,5
Canais electrónicos (Host to Host)	117.234	9,9	3,0
MCX Express (HBMB)	163.478	47,0	>999,9
2. STC (transacções aceites)			
Transferências compensadas	461.238	5,9	1,5
Devoluções	598	6,6	-42,4
3. SCC (transacções aceites)			
Cheques compensados	32.379	21,5	-25,5
Cheques devolvidos*	1.412	42,8	-30,3

*40% destes correspondem a cheques devolvidos por falta de provisão

Mercado de capitais

BODIVA	28/mai	3/jun	Variação	Inflação (%)	mar/20	abr/20
Negócios registados	25	18	-28%	Homóloga	19,6	20,8
Montante (M Kz)	7.185	2.675	-63%	Mensal	1,9	2,1
Quantidade de títulos	20.366	19.474	-4%	Acumulada	5,7	7,9
Preço máximo OT	115	105	-9%			
Preço mínimo OT	81	83	3%			

Petróleo sobe apesar da pressão colocada pelo adiamento da reunião da OPEP+

As cotações do petróleo encerraram nesta quarta-feira em alta nos principais mercados internacionais. A impulsão nos preços, esteve a redução das reservas norte-americanas de crude na semana passada, sendo que o WTI, subiu 1,30% para 37,29 USD por barril, enquanto o Brent, avançou 0,56% para 39,79 USD, depois de já ter negociado acima dos 40 USD na manhã de ontem, em máximos desde 6 de Março. A subida ocorreu, apesar do adiamento da reunião da Organização dos Países Exportadores de Petróleo e seus aliados (deveria ocorrer a 4 de Junho) onde se esperava a decisão sobre o prolongamento dos actuais cortes de produção. (Jornal de Negócios/Bloomberg)

Alemanha aprova estímulos à economia de 130 mil milhões de EUR

A Alemanha aprovou nesta quarta-feira, um pacote de medidas de estímulo que ascende a 130 mil milhões de EUR, destinado a ajudar o país a recuperar da crise gerada pela pandemia da COVID-19. A Chanceler alemã anunciou ainda que este programa de estímulos à economia inclui uma redução do IVA até ao final deste ano, com objectivo de aumentar o consumo no país, bem como um alívio fiscal para as empresas, dinheiro para as famílias, incentivos às vendas de automóveis e ajudas aos municípios. (Jornal de Negócios)

Preços na produção industrial na UE recuam

O Eurostat (Gabinete de Estatísticas da União Europeia) divulgou ontem que em Abril (o segundo mês em que vigoraram as medidas de confinamento devido à COVID-19) os preços na produção industrial na União Europeia recuaram 4,3% na comparação com o mês homólogo de 2019. As maiores reduções foram registadas na Lituânia (-10,3%), na Grécia (-9,4%) e na Dinamarca (-8,7%), enquanto as subidas mais significativas se observaram em Chipre (3,5%), Malta (1,4%) e Eslováquia (1,2%). (Jornal Económico)

Desemprego na União Europeia aumenta para 6,6%

A taxa de desemprego na União Europeia (UE) fixou-se nos 6,6% em Abril face aos 6,4% do mês de Março, o segundo mês das medidas de confinamento devido à COVID-19 na maior parte dos Estados membros, estimou ontem o Eurostat. Neste período, registou-se uma grande subida nos pedidos de subsídio de desemprego na UE. (Jornal Económico)

MERCADO DE CAPITAIS

SOVEREIGN YIELDS

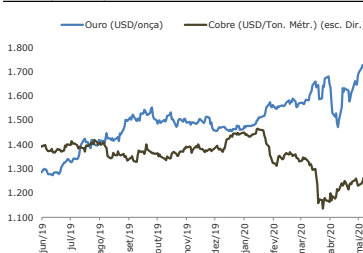
País	Rating			2 Anos			10 Anos		
	Moody's	Fitch	AAA	Yield	Var. p.p. (%)	Trend 2/	Yield	Var. p.p.	Trend 2/
EUA	Aaa	AAA		0,186	▼ -2,053		0,746	▲ 0,013	
Portugal	Baa3	BBB		-0,337	▲ 2,319		0,599	▲ 4,174	
Alemanha	Aaa	AAA		-0,631	▲ 0,000		-0,352	▲ 0,565	
Inglaterra	Aa2u	AA		-0,010	▼ -66,667		0,267	▼ -2,555	
África do Sul	Ba1	BB		6,125	▲ 0,840		-	-	
Brasil	Ba2	BB-		3,631	▼ -1,332		7,186	▼ -16,597	
China	A1	A+		2,753	▲ 14,800		2,836	▲ 1,540	
França	Aa2u	AA		-0,495	▲ 2,367		0,010	▲ 125,000	
Angola**	B3 +	B-		-	-		16,790	▲ 0,000	

ÍNDICES BOLSISTAS

Índice	Last	Var. %
Dow Jones	26.269,89	▲ 2,048
Nasdaq	9.682,91	▲ 0,776
S&P 500	3.122,87	▲ 1,365
Euro Stoxx	368,92	▲ 2,543
FTSE 100	6.382,41	▲ 2,609
DAX	12.487,36	▲ 3,877
CAC 40	5.022,38	▲ 3,363
PSI20	4.636,33	▲ 0,017
Nikkei 225	22.613,76	▲ 1,291
Topix	1.599,08	▲ 0,007
Shanghai	2.923,37	▲ 0,001
All Share	53.645,28	▲ 0,022

COMMODITIES

Commodity	Var. %
Brent (USD/barrel)	39,79 ▲ 0,56
WTI (USD/barrel)	37,29 ▲ 1,30
Gás Natural (USD/MMBtu)	1,82 ▲ 2,48
Ouro (USD/onça)	1.699,67 ▼ -1,62
Prata (USD/onça)	17,65 ▼ -2,30
Platina (USD/onça)	834,61 ▼ -1,37
Cobre (USD/Ton. Métr.)	5.524,50 ▼ -0,00
Zinco (USD/Ton. Métr.)	2.021,50 ▲ 0,00
Alumínio (USD/Ton. Métr.)	1.568,50 ▲ 0,01
Milho (USD/Bu)	324,00 ▼ -0,08
Trigo (USD/Bu)	512,00 ▲ 0,79
Soja (USD/Bu)	857,50 ▲ 0,82
Açúcar (USD/libra-peso)	11,62 ▲ 3,57
Arroz (USD/cwt)	20,57 ▲ 7,87
Feijão (USD/cwt)	51,79 ▲ 0,96



Fontes e Notas

Dados mercados nacionais: BNA (Excepto câmbio informal obtido através de consulta ao mercado). CMC e BODIVA.
 * m: milhares; M: milhões; mM: mil milhões; B: Bilhões / **yields a 10 anos referente à emissão de eurobonds de 2015 (em USD) / ***valor consolidado das vendas efectuadas durante o mês.
 Dados mercados internacionais: Bloomberg.
 1/ Evolução mensal do indicador desde Janeiro de 2014.
 2/ Evolução diária do indicador desde Janeiro de 2015.
 3/ MoM: variação mensal. QoQ: variação trimestral. YoY: variação anual. PIB %: em percentagem do PIB. I: valor no mês
 4/ Evolução do último ano

Disclaimer

A informação contida neste documento foi obtida de fontes consideradas fiáveis, não sendo, entretanto, totalmente garantida a sua exactidão. Este documento é de carácter meramente informativo e os comentários e análises nele apresentados baseiam-se em determinados pressupostos e condições de mercado sujeitos a alterações, reflectindo exclusivamente a opinião das pessoas responsáveis pela sua elaboração.

Actividade no mercado - BAI: 25 a 29 de Maio

Mercado Interbancário (Cedência BAI) ¹				
Data	Montante Cedido (milhões de Kz)	Taxa de Juro ²	Nº de Tomadores	Varição semanal
25/05/2020	12.000	15,79	2	
26/05/2020	9.100	15,52	2	
27/05/2020	6.200	15,49	2	
28/05/2020	5.000	15,60	1	
Semanal	32.300	-	-	11%

Compra de Títulos do Tesouro no Mercado Primário				
Data	Tipo de Título	Prazo (dias)	Montante (milhões de Kz)	Varição semanal
-	-	-	-	-
-	-	-	-	-
-	-	-	-	-
-	-	-	-	-
Semanal	-	-	-	-

Negociações na BODIVA				
Data	Montante (milhões de Kz) ²	Quantidade ³	N.º Negócios	Varição semanal
28/05/2020	3.816	7.295	10	
29/05/2020	582	6.015	15	
01/06/2020	117	1.228	10	
02/06/2020	1.220	4.217	11	
03/06/2020	2.350	16.036	10	
Semanal	8.085	34.791	-	2%

Câmbial				
Compra Divisas ao BNA				
Data	Moeda	Montante	Câmbio Médio	Varição semanal
-	-	-	-	-
-	-	-	-	-
-	-	-	-	-
-	-	-	-	-
Semanal	-	-	-	-

Compras Divisas às Petrolíferas				
Data	Moeda	Montante	Câmbio Médio	Varição semanal
27/05/2020	USD	13.000.000	671,580	
-	-	-	-	-
-	-	-	-	-
-	-	-	-	-
Semanal	USD	13.000.000	-	25900%

Execução de Solicitações de Divisas			
Data	Finalidade	Montante (EUR)	Varição semanal
29/05/2020	Carregamento cartão Kamba	-	-
29/05/2020	Operações sobre estrangeiro	5.498.128	▼ -78%
Semanal	-	-	▼ -78%

MERCADOS ACCIONISTAS

Wall Street sobe apesar dos protestos e tensões EUA-China

As bolsas norte-americanas ontem encerraram em alta. A convulsão social que se vive no país e o renovar de tensões com a China não têm impedido o optimismo dos investidores nas bolsas. Ontem, o índice Dow Jones somou 2,05% para 26.269,89 pontos, o Standard & Poor's 500 avançou 1,36% para 3.122,87 pontos, ao passo que, o tecnológico Nasdaq Composite ganhou 0,78% para 9.682,91 pontos. Esta foi a quarta sessão consecutiva de ganhos para o S&P 500 e o Nasdaq, ao passo que para o Dow Jones foi a terceira. As tecnológicas estiveram entre as cotadas que mais sustentaram o movimento de subida. Os principais índices norte-americanos continuam a ser impulsionados pela expectativa de retoma da economia norte-americana, baseada nos bons dados económicos que têm sido publicados no país. Nesta quinta-feira, serão divulgados os números dos pedidos de subsídio de desemprego no país relativos à semana passada. Apesar de ainda se esperar um número notório destas solicitações de ajuda ao Estado, a perspectiva é que tenham diminuído face à semana anterior, tendência que se tem observado ao longo do último mês. (Bloomberg/Jornal de Negócios)

Bolsas da Europa fecham com valorização de mais de 2,5%

As principais bolsas europeias fecharam ontem em fortes ganhos, num dia em que foram publicados dados económicos positivos em relação à produção industrial, o que se juntou à expectativa de novos estímulos por parte do BCE, que deverá ser confirmada na sexta-feira. O Euro Stoxx 600, índice que reúne as 600 maiores cotadas europeias, subiu 2,54% para os 368,92 pontos, a terceira sessão consecutiva de ganhos. O IHS Markit revelou que os números do Purchasers' Management Index relativos a Maio superaram as estimativas, mostrando uma recuperação mais rápida do que a esperada na Zona Euro. (Jornal de Negócios)

INDICADORES ECONÓMICOS

Indicadores	País	Forecast	Actual	Anterior	Período	Unidade 3/
PIB Real	USA	0,8	-5,0	1,3	31/03/2020	QoQ %
Conta Corrente	USA	-2,7	-2,3	-2,2	31/12/2019	PIB %
IPC	USA	1,1	1,4	1,9	30/04/2020	YoY %
Desemprego	USA	4,9	14,7	5,0	30/04/2020	MoM %
Confiança Consumidor	USA	-	86,6	102,6	31/05/2020	I
PIB Real	Alemanha	1,4	-2,2	0,5	31/03/2020	QoQ %
Conta Corrente	Alemanha	8,3	7,6	8,2	31/03/2020	PIB %
IPC	Alemanha	0,2	0,6	0,6	31/05/2020	YoY %
Desemprego	Alemanha	6,2	6,3	6,3	31/05/2020	MoM %
Confiança Consumidor	Alemanha	-	73,0	99,0	30/04/2020	I
PIB Real	Portugal	1,4	-2,3	1,9	31/03/2020	QoQ %
Conta Corrente	Portugal	-	-0,3	0,3	31/03/2020	PIB %
IPC	Portugal	1,2	-0,7	0,9	31/05/2020	YoY %
Desemprego	Portugal	11,3	6,7	11,9	31/03/2020	MoM %
Confiança Consumidor	Portugal	-	-29,1	-13,5	31/05/2020	I
PIB Real	UK	0,5	-2,0	0,4	31/03/2020	QoQ %
Conta Corrente	UK	-4,4	-3,8	-4,7	31/12/2019	PIB %
IPC	UK	1,4	0,8	-0,1	30/04/2020	YoY %
Desemprego	UK	5,1	3,9	5,3	31/03/2020	I
Confiança Consumidor	UK	-	-34,0	3,0	31/05/2020	MoM %
PIB Real	Japão	1,7	-0,9	-0,1	31/03/2020	QoQ %
Conta Corrente	Japão	4,2	-	-	-	PIB %
IPC	Japão	0,0	0,1	0,0	30/04/2020	YoY %
Desemprego	Japão	3,2	2,6	3,4	30/04/2020	MoM %
Confiança Consumidor	Japão	-	26,0	39,3	31/05/2020	I
PIB Real	China	6,7	-6,8	7,0	31/03/2020	QoQ %
Conta Corrente	China	2,3	0,6	2,8	31/03/2020	PIB %
IPC	China	2,0	3,3	1,6	30/04/2020	YoY %
Desemprego	China	6,7	3,6	4,1	31/12/2019	MoM %
Confiança Consumidor	China	-	116,4	105,6	30/04/2020	I

BAI DIRECTO

Linha de atendimento:
 (+244) 924 100 100
 www.bancobai.com

DISPONÍVEL EM:



ENVIAR DINHEIRO
 SEM DEMORA
 É COM O NaHora



Caso pretenda deixar de receber a Newsletter Mercados Financeiros, por favor envie um e-mail para:

gmsolicitacoes@bancobai.ao