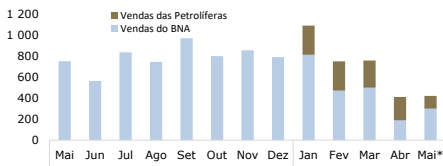


NACIONAL

MERCADO CAMBIAL

Venda mensal de divisas (Milhões de USD)***



Leilões de divisas de Maio (BNA)

Data do leilão	Moeda	Montantes	
		Oferencido	Efectivado
09/06/2020	USD	45 000 000	45 000 000
02/06/2020	USD	50 000 000	50 000 000

Taxas de Câmbio de Referência (BNA) - AOA | a vigorar até 12h de 11/06/2020

Moeda	Câmbio	Var. %	Moeda	Câmbio	Var. %	Moeda	Câmbio	Var. %
USD	591,864	0,00	CNY	83,823	-0,23	GBP	754,447	-0,15
EUR	673,127	-0,97	BRL	119,014	1,48	ZAR	35,707	-1,52

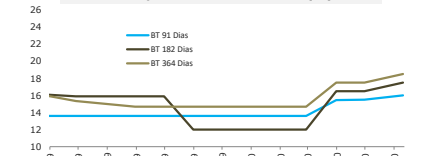
Taxas de Câmbio (mercado secundário e casas de câmbios)

Taxas de câmbio (média)		USD/Kz			EUR/Kz		
		09/06/2020	10/06/2020	Var. %	09/06/2020	10/06/2020	Var. %
Bancos comerciais	Compra	576,904	582,031	0,89%	652,620	656,983	0,67%
	Venda	606,717	611,404	0,77%	686,532	689,191	0,39%
Casas de câmbio	Compra	594,702	596,877	0,37%	657,566	659,090	0,23%
	Venda	643,007	648,565	0,86%	709,616	715,794	0,87%

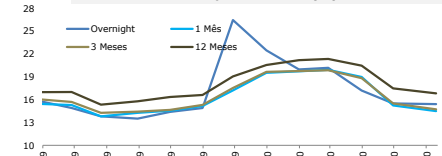
Mercado monetário

BNA	Taxa (%)	Data Alteração	LUIBOR (%)			Títulos (%)			
			ON	Taxa (%)	Var.(pp)	BT 91	OTNR 4	OTNR 5	
Taxa BNA	15,50	24-mai-19	1M	14,49	-0,05	BT 182	17,50	OTNR 5	-
Fac. Abs. ON	0,00	30-nov-17	3M	14,73	-0,17	BT 364	18,50	OTTXC 5	5,00
Fac. Abs. 7 dias	7,00	27-mar-20	6M	15,22	0,10	OTNR 2	22,50	OTTXC 6	5,25
Redesconto	20,00	29-jul-16	9M	16,17	-0,11	OTNR 3	23,50	OTTXC 7	5,50
			12M	16,83	-0,06				24,82

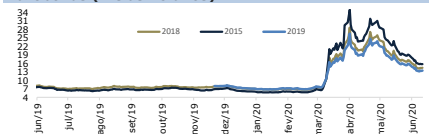
Evolução das Taxas de Juro BT (%)



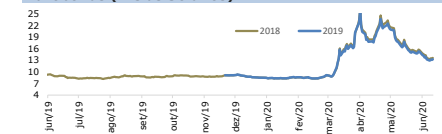
Evolução da LUIBOR (%)



Eurobonds (Yields 10 anos)



Eurobonds (Yields 30 anos)



INTERNACIONAL

MERCADO MONETÁRIO

Libor (%)				
	USD	CHF	GBP	JPY
ON	0,0630	-0,7706	0,0543	-0,0860
1M	0,1879	-0,7674	0,0954	-0,0945
3M	0,3146	-0,6532	0,1973	-0,0512
6M	0,4605	-0,5828	0,3688	-0,0090
12M	0,6328	-0,4624	0,5698	0,1083

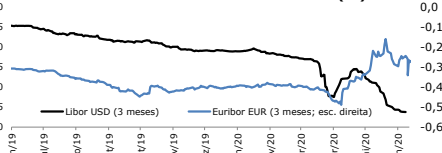
Euribor (%) Trend⁴

ON	1M	3M	6M	12M
-0,4570	-0,4870	-0,3640	-0,1940	-0,1330

BANCOS CENTRAIS

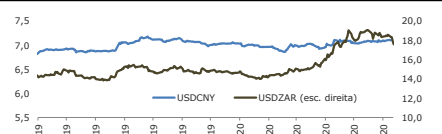
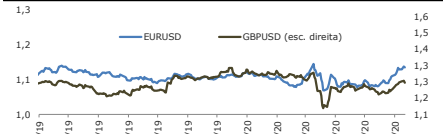
Banco	País	Taxa (%)	Data	Trend ^{1/}
FED	EUA	0,25	mar/20	
BCE	Zona Euro	0,00	mar/16	
BOE	UK	0,10	ago/18	
BOJ	Japão	-0,04	jun/20	
BB	Brasil	3,00	mai/20	
SARB	África do Sul	3,75	mar/18	

Taxas de Juro - Mercados Interbancários (%)



MERCADO CAMBIAL

Cotação	Fecho	Variação %				1 Ano		Volatilidade Últ. 30 dias
		1 Dia	1 Semana	1 Mês	1 Ano	Máximo	Mínimo	
USD Index	95,959	-0,379	-0,445	-3,980	-0,454	95,788	94,650	6,397
EUR/USD	1,1374	0,300	0,079	4,997	0,185	1,0812	1,0636	7,048
EUR/CHF	1,0734	-0,436	1,283	-1,683	5,083	1,0521	1,0505	4,9320
GBP/USD	1,2747	0,149	0,453	2,586	-0,558	1,1739	1,1412	8,706
CHF/USD	1,0595	0,732	-1,348	-3,120	-5,015	1,0018	0,9972	6,667
USD/JPY	107,12	-0,594	2,048	0,655	1,459	104,93	101,19	6,885
USD/CAD	1,3412	-0,037	0,015	3,771	-1,585	1,2994	1,2952	9,629
USD/CNY	7,0610	-0,232	0,509	0,332	-2,315	6,8517	6,8351	3,9740
USD/BRL	4,9750	1,510	1,809	16,963	-21,833	3,7479	3,7185	30,114
USD/ZAR	16,526	-0,630	1,090	10,139	-12,315	13,949	13,814	14,697



Negócios na BODIVA totalizam 6,4 mil milhões Kz na última sessão

A BODIVA encerrou a sessão desta quarta-feira, com um valor transaccionado de 6,4 mil milhões de Kz, uma redução em relação aos 26,4 mil milhões de Kz da sessão anterior. Do valor total, cerca de 64,48% corresponderam às negociações de obrigações do Tesouro indexadas à taxa de câmbio, 24,46% advieram de obrigações do Tesouro não reajustáveis e os restantes 11,06% de obrigações do Tesouro indexadas aos bilhetes do Tesouro. O BPC deteve a maior quota de mercado, com 31,64%, seguido pelo BAI com 28,77%. (BODIVA)

Recostas fiscais petrolíferas caem pela metade

Em Maio, as recostas fiscais petrolíferas recuaram cerca de 50,56% face ao mês anterior, fixando-se nos 387,19 milhões de USD. A justificar, esteve a queda de 38,38% do preço médio de exportação das ramas angolanas para 18,24 USD e de 8,13% da quantidade exportada para 40,96 milhões de barris. Em termos acumulados, a receita petrolífera atingiu 3,9 mil milhões de USD nos primeiros 5 meses do ano, menos 19,90% em relação ao período homólogo de 2019. (MINFIN)

ZEE paga dividendos ao Estado pela primeira vez em 11 anos

Os resultados líquidos da Zona Económica Especial (ZEE) Luanda-Bengo em 2019 foram de 532,7 milhões de Kz, um aumento em cerca de 340 milhões de Kz face a 2018. O valor pago ao Estado corresponde a 10% dos lucros obtidos. No exercício de 2019, a ZEE teve acesso a 45 projectos de investimento nos sectores da Indústria Transformadora, Hotelaria e Turismo, Saúde, Alimentar, Agro-indústria, bem como Serviços e Comércio, avaliados em cerca de 251,4 milhões de USD. (Jornal de Angola)

Recostas fiscais não petrolíferas cresceram 18,31% em Abril

As recostas fiscais não petrolíferas em Abril aumentaram em cerca de 18,31% face ao mês de Março, situando-se em 224,9 mil milhões de Kz. Comparativamente a Abril de 2019, as recostas cresceram em 52,47%. Em termos acumulados, as recostas se situaram em 816,6 mil milhões de Kz, mais 248 mil milhões de Kz em relação a 2019. (AGT)

BNA absorve 18,6 mil milhões Kz de liquidez do mercado

O Banco Nacional de Angola realizou ontem, Operações de Mercado Aberto (OMA) e absorveu cerca de 18,6 mil milhões de Kz do mercado, com as taxas de juros de corte a se situarem entre 5% e 7,5%. O valor absorvido representa cerca de 31% dos 60 mil milhões de Kz anunciados previamente pela autoridade monetária. (SIGMA)

Programa de Alívio Económico no Uíge já conta com adesão de 24 empresas

A província do Uíge já conta com pedidos de 24 empresas do sector comercial que vão beneficiar-se, este ano, do crédito para apoio ao comércio e à produção local no âmbito do Programa de Alívio Económico. O director do Gabinete Provincial para o Desenvolvimento Económico e Integrado, informou ontem, que os referidos pedidos se encontram em análises em bancos. O programa deverá contar com cerca de 17 mil milhões de Kz do BDA. (Jornal de Angola)

Mercado de capitais

BODIVA	9/jun	10/jun	Variação
Negócios registados	27	37	37%
Montante (M Kz)	26 405	6 435	-76%
Quantidade de títulos	149 462	30 811	-79%
Preço máximo OT	106	107	1%
Preço mínimo OT	83	80	-3%

Inflação (%)

	mar/20	abr/20
Homóloga	19,6	20,8
Mensal	1,9	2,1
Acumulada	5,7	7,9

Petróleo em alta nos principais mercados internacionais

O petróleo encerrou em alta nos principais mercados internacionais nesta quarta-feira, apesar de a US Energy Information Administration ter confirmado aumento das reservas nos EUA. O organismo reportou uma subida de 5,7 milhões de barris na semana passada, a maior subida desde o fim de Abril. O WTI, crude negociado em Nova Torque, subiu 1,69% para os 39,60 USD por barril, ao passo que o Brent, negociado em Londres, valorizou 1,34% para os 41,73 USD (Jornal de Negócios/Bloomberg)

Fed prevê queda de 6,5% na economia dos EUA este ano

A Reserva Federal dos Estados Unidos (Fed) reviu nesta quarta-feira em forte baixa as previsões para a economia dos Estados Unidos e antecipou uma queda de 6,5% no PIB este ano. A Fed prevê um crescimento de 5% no próximo ano e de 3,5% em 2022, assinalando que, a COVID-19 está a causar dificuldades significativas em termos humanos e económicos nos EUA e no mundo. Para a Fed, as condições financeiras melhoraram, reflexo das medidas de apoio à economia e do fluxo de crédito às famílias e empresas. Ontem, a Instituição divulgou ainda que manteve as taxas de juro directoras entre 0% e 0,25% e indicou que deverão estar nestes níveis até 2022, pelo menos. (Jornal de Negócios)

Défice orçamental nos EUA aumenta para 399 mil milhões de USD

O défice orçamental nos EUA aumentou para 399 mil milhões de USD em Maio, um aumento face aos 208 mil milhões de USD do mesmo mês do ano transacto. As despesas aumentaram 30%, para 573 mil milhões de USD, enquanto as receitas caíram 25%, para 174 mil milhões de USD, impulsionadas por uma queda de 16% nos impostos de particulares e uma queda de 62% nos impostos das empresas. (Trading Economics)

BCE está a criar uma instituição financeira para absorver activos tóxicos

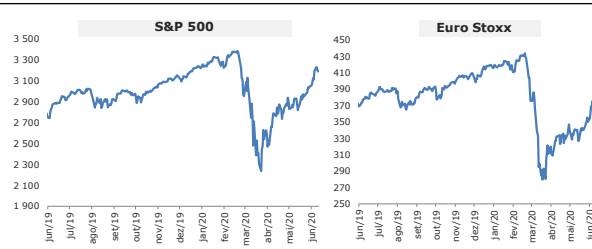
O Banco Central Europeu (BCE) está a criar uma instituição financeira para absorver o crédito malparado da banca europeia, provocado pela COVID-19. O objectivo é evitar que os bancos europeus acumulem créditos tóxicos que não só lhes imponham perdas ao capital, como também prejudiquem a capacidade das instituições para financiar as empresas e as famílias na recuperação da crise causada pela COVID-19. (Observador)

MERCADO DE CAPITAIS

SOVEREIGN YIELDS

País	Rating		2 Anos			10 Anos		
	Moody's	Fitch	Yield	Var. p.p. (%)	Trend ^{2/}	Yield	Var. p.p.	Trend ^{2/}
EUA	Aaa	AAA	0,171	▲ 2,460		0,702	▼ -3,387	
Portugal	Baa3	BBB	-0,332	▼ -5,397		0,610	▼ -5,132	
Alemanha	Aaaa	AAA	-0,635	▼ -3,252		-0,381	▼ -15,106	
Inglaterra	Aa2u	AA	-0,082	▼ -90,698		0,210	▼ -21,348	
África do Sul	Ba1	BB	6,125	▲ 0,840		-	-	
Brasil	Ba2	BB-	3,714	▼ -1,694		6,926	▼ -1,773	
China	A1	A+	2,753	▲ 14,800		2,788	▼ -1,310	
França	Aa2u	AA	-0,525	▼ -3,960		0,033	▼ -57,692	
Angola**	B3 *	B-	-	-	-	15,395	▲ 0,000	

ÍNDICES BOLSISTAS	Last	Var.%
Dow Jones	26 989,99	▼ -1,035
Nasdaq	10 020,35	▲ 0,669
S&P 500	3 190,14	▼ -0,531
Euro Stoxx	368,15	▼ -0,376
FTSE 100	6 329,13	▼ -0,104
DAX	12 530,16	▼ -0,696
CAC 40	5 053,42	▼ -0,818
PSI20	4 483,21	▼ -0,009
Nikkei 225	23 124,95	▲ 0,147
Topix	1 624,71	▼ -0,002
Shanghai	2 943,75	▼ -0,004
All Share	53 672,63	▼ -0,015



MERCADOS ACCIONISTAS

OCDE e Fed levam bolsas europeias a cair pela terceira sessão consecutiva

As bolsas europeias fecharam ontem em terreno negativo, numa sessão em que os investidores estiveram atentos à reunião da Reserva Federal dos Estados Unidos e receberam com apreensão mais um alerta de recessão para a economia global. O Euro Stoxx, índice que agrega as 600 mais cotadas do continente, cedeu 0,38% para 368,15 pontos, sendo já a terceira sessão de quedas no índice, após ter atingido na sexta-feira um máximo desde Março.

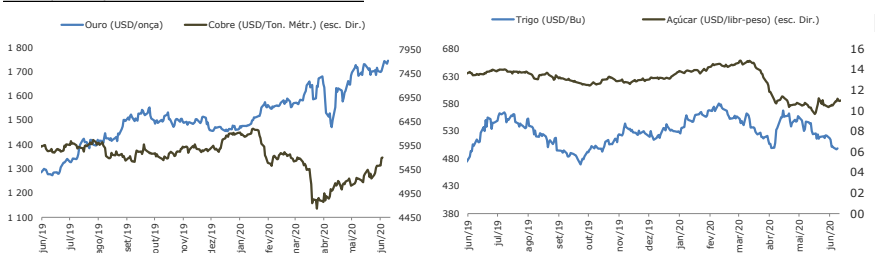
As bolsas foram ainda pressionadas pela Organização para a Cooperação e Desenvolvimento Económico (OCDE), que alertou que a pandemia da COVID-19 deixou sinais de consequências económicas desastrosas difíceis de recuperar, estimando que a economia mundial registre uma recessão entre 6,0% e 7,6% em 2020. (Jornal de Negócios/Bloomberg)

Wall Street em terreno misto pela segunda sessão consecutiva

As bolsas norte-americanas encerraram as negociações desta terça-feira com tendência mista pela segunda sessão consecutiva. A garantia de juros baixos por parte da Fed não foi suficiente para influenciar os mercados, apesar de se ter registado uma ligeira subida após o anúncio da decisão. O Dow Jones cedeu 1,04% para os 26.989,99 pontos, o S&P 500 perdeu 0,53% para 3.190,14 pontos, enquanto o Nasdaq Composite avançou 0,67% para 10.020,35 pontos, fechando pela primeira vez acima dos 10 mil pontos. (Jornal de Negócios/Bloomberg)

COMMODITIES

	Var. %
Brent (USD/barril)	▲ 1,34
WTI (USD/barril)	▲ 1,69
Gás Natural (USD/MMBtu)	▲ 0,74
Ouro (USD/onça)	▲ 1,36
Prata (USD/onça)	▲ 3,31
Platina (USD/onça)	▲ 0,63
Cobre (USD/Ton. Métr.)	▲ 0,02
Zinco (USD/Ton. Métr.)	▲ 0,00
Alumínio (USD/Ton. Métr.)	▲ 0,01
Milho (USD/Bu)	▼ -0,38
Trigo (USD/Bu)	▲ 0,35
Soja (USD/Bu)	▲ 0,06
Açúcar (USD/libra-peso)	▲ 1,81
Arroz (USD/cwt)	▼ -8,54
Feijão (USD/cwt)	▲ 1,47



INDICADORES ECONÓMICOS

Indicadores	País	Forecast	Actual	Anterior	Período	Unidade ^{3/}
PIB Real	USA	0,8	-5,0	1,3	31/03/2020	QoQ %
Conta Corrente	USA	-2,7	-2,3	-2,2	31/12/2019	PIB %
IPC	USA	1,1	1,2	1,9	31/05/2020	YoY %
Desemprego	USA	4,9	13,3	5,0	31/05/2020	MoM %
Confiança Consumidor	USA	-	86,6	102,6	31/05/2020	I
PIB Real	Alemanha	1,4	-2,2	0,5	31/03/2020	QoQ %
Conta Corrente	Alemanha	8,3	7,5	8,2	31/03/2020	PIB %
IPC	Alemanha	0,2	0,6	0,6	31/05/2020	YoY %
Desemprego	Alemanha	6,2	6,3	6,3	31/05/2020	MoM %
Confiança Consumidor	Alemanha	-	73,0	99,0	30/04/2020	I
PIB Real	Portugal	1,4	-2,3	1,9	31/03/2020	QoQ %
Conta Corrente	Portugal	-	-0,3	0,3	31/03/2020	PIB %
IPC	Portugal	1,2	-0,7	0,9	31/05/2020	YoY %
Desemprego	Portugal	11,3	6,7	11,9	31/03/2020	MoM %
Confiança Consumidor	Portugal	-	-29,1	-13,5	31/05/2020	I
PIB Real	UK	0,5	-2,0	0,4	31/03/2020	QoQ %
Conta Corrente	UK	-4,4	-3,8	-4,7	31/12/2019	PIB %
IPC	UK	1,4	0,8	-0,1	30/04/2020	YoY %
Desemprego	UK	5,1	3,9	5,3	31/03/2020	I
Confiança Consumidor	UK	-	-36,0	3,0	31/05/2020	MoM %
PIB Real	Japão	1,7	-0,6	-0,1	31/03/2020	QoQ %
Conta Corrente	Japão	4,2	-	-	-	PIB %
IPC	Japão	0,0	0,1	0,0	30/04/2020	YoY %
Desemprego	Japão	3,2	2,6	3,4	30/04/2020	MoM %
Confiança Consumidor	Japão	-	26,0	39,3	31/05/2020	I
PIB Real	China	6,7	-6,8	7,0	31/03/2020	QoQ %
Conta Corrente	China	2,3	0,6	2,8	31/03/2020	PIB %
IPC	China	2,0	2,4	1,6	31/05/2020	YoY %
Desemprego	China	6,7	3,6	4,1	31/12/2019	MoM %
Confiança Consumidor	China	-	116,4	105,6	30/04/2020	I

Fontes e Notas

Dados mercados nacionais: BNA (Excepto câmbio informal obtido através de consulta ao mercado). CMC e BODIVA.
 * m: milhares; M: milhões; mM: mil milhões; B: Bilhões / **yields a 10 anos referente à emissão de eurobonds de 2015 (em USD) / ***valor consolidado das vendas efectuadas durante o mês.
 Dados mercados internacionais: Bloomberg
 1/ Evolução mensal do indicador desde Janeiro de 2014.
 2/ Evolução diária do indicador desde Janeiro de 2015.
 3/ MoM: variação mensal. QoQ: variação trimestral. YoY: variação anual. PIB %: em percentagem do PIB. I: valor no mês
 4/ Evolução do último ano

Disclaimer

A informação contida neste documento foi obtida de fontes consideradas fiáveis, não sendo, entretanto, totalmente garantida a sua exactidão. Este documento é de carácter meramente informativo e os comentários e análises nele apresentados baseiam-se em determinados pressupostos e condições de mercado sujeitos a alterações, reflectindo exclusivamente a opinião das pessoas responsáveis pela sua elaboração.

PROLONGAMENTO DA DATA DE VALIDADE DOS CARTÕES MULTICAIXA.

Cartões Multicaixa BAI que expirem entre **30 de Abril e 31 de Agosto 2020**, terão a sua validade prolongada por mais 6 meses.

BAI
Confiança no Futuro