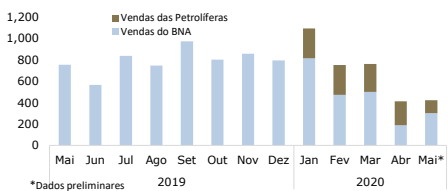


## NACIONAL

### MERCADO CAMBIAL

#### Venda mensal de divisas (Milhões de USD)\*\*



#### Leilões de divisas de Maio (BNA)

Data do leilão	Moeda	Montantes	
		Oferencido	Efectivado
6/9/2020	USD	45,000,000	45,000,000
6/2/2020	USD	50,000,000	50,000,000

#### Taxas de Câmbio de Referência (BNA) - AOA | a vigorar até 12h de 12/06/2020

Moeda	Câmbio	Var. %	Moeda	Câmbio	Var. %	Moeda	Câmbio	Var. %
USD	595.297	-0.58	CNY	84.260	-0.52	GBP	750.217	0.56
EUR	677.984	-0.72	BRL	119.705	-0.58	ZAR	35.761	-0.15

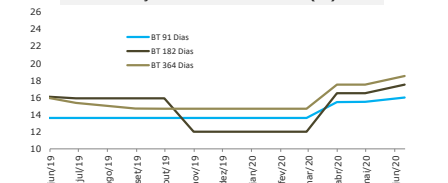
#### Taxas de Câmbio (mercado secundário e casas de câmbios)

Taxas de câmbio (média)		USD/Kz			EUR/Kz		
		6/10/2020	6/11/2020	Var. %	6/10/2020	6/11/2020	Var. %
Bancos comerciais	Compra	582.031	585.106	▲ 0.53%	656.983	663.455	▲ 0.99%
	Venda	611.404	615.115	▲ 0.61%	689.191	696.203	▲ 1.02%
Casas de câmbio	Compra	596.877	599.554	▲ 0.45%	659.09	665.038	▲ 0.90%
	Venda	648.565	649.721	▲ 0.18%	715.794	721.254	▲ 0.76%

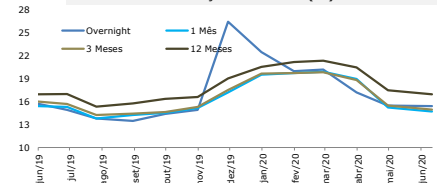
### Mercado monetário

BNA	Taxa (%)	Data Alteração	UIBOR	Taxa (%)	Var.(pp)	Títulos (%)			
Taxa BNA	15.50	24-mai-19	ON	15.43	▲ 0.01	BT 91	16.00	OTNR 4	24.50
Fac. Abs. ON	0.00	30-nov-17	1M	14.73	▲ 0.24	BT 182	17.50	OTNR 5	-
Fac. Abs. 7 dias	7.00	27-mar-20	3M	14.95	▲ 0.22	BT 364	18.50	OTTXC 5	5.00
Redesconto	20.00	29-jul-16	6M	15.75	▲ 0.53	OTNR 2	22.50	OTTXC 6	5.25
			9M	16.32	▲ 0.15	OTNR 3	23.50	OTTXC 7	5.50
			12M	16.95	▲ 0.12			OTIBT 7	24.82

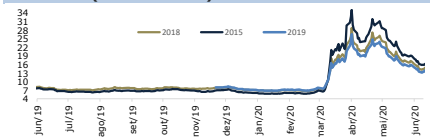
#### Evolução das Taxas de Juro BT (%)



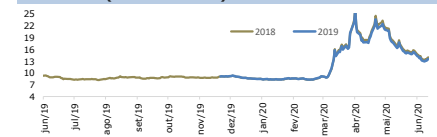
#### Evolução da UIBOR (%)



#### Eurobonds (Yields 10 anos)



#### Eurobonds (Yields 30 anos)



## INTERNACIONAL

### MERCADO MONETÁRIO

Libor (%)	USD				CHF				GBP				JPY							
	ON	1M	3M	6M	12M	ON	1M	3M	6M	12M	ON	1M	3M	6M	12M	ON	1M	3M	6M	12M
	0.0633	0.1905	0.3184	0.4265	0.6455	-0.7738	-0.7630	-0.6568	-0.5720	-0.4532	0.0549	0.0954	0.2020	0.3678	0.5598	-0.0853	-0.0923	-0.0510	-0.0112	0.1087

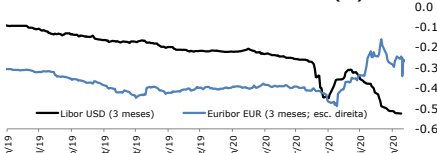
#### Euribor (%)

	ON	1M	3M	6M	12M
	-0.4630	-0.4780	-0.3510	-0.1930	-0.1180

### BANCOS CENTRAIS

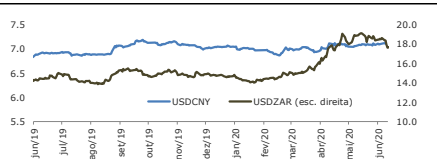
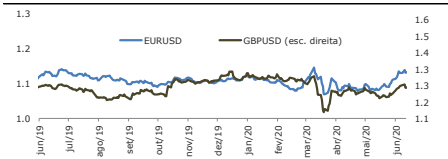
Banco	País	Taxa (%)	Data	Trend 1/
FED	EUA	0.25	mar/20	
BCE	Zona Euro	0.00	mar/16	
BOE	UK	0.10	ago/18	
BOJ	Japão	-0.04	jun/20	
BB	Brasil	3.00	mai/20	
SARB	África do Sul	3.75	mar/18	

#### Taxas de Juro - Mercados Interbancários (%)



### MERCADO CAMBIAL

Cotação	Fecha	Variação %				1 Ano		Volatilidade Últ. 30 dias
		1 Dia	1 Semana	1 Mês	1 Ano	Máximo	Mínimo	
USD Index	96.733	▲ 0.807	▼ -0.257	▼ -3.247	▼ -0.322	95.788	94.650	6.682
EUR/USD	1.1299	▼ -0.659	▲ 0.168	▲ 4.268	▲ 0.213	1.0812	1.0636	6.948
EUR/CHF	1.0668	▼ -0.619	▲ 1.634	▼ -1.617	▲ 5.122	1.0521	1.0505	5.1250
GBP/USD	1.2602	▼ -1.138	▼ -0.553	▲ 2.757	▼ -0.717	1.1739	1.1412	8.976
CHF/USD	1.0590	▼ -0.047	▼ -1.786	▼ -2.505	▼ -5.057	1.0018	0.9972	6.528
USD/JPY	106.87	▼ -0.233	▲ 2.277	▼ -0.009	▲ 1.260	104.93	101.19	6.932
USD/CAD	1.3629	▲ 1.618	▼ -1.222	▲ 3.606	▼ -1.803	1.2994	1.2952	10.742
USD/CNY	7.0650	▲ 0.057	▲ 0.062	▲ 0.062	▼ -2.280	6.8517	6.8351	3.9760
USD/BRL	4.9750	▲ 0.000	▲ 1.809	▲ 16.963	▼ -21.833	3.7479	3.7185	30.114
USD/ZAR	17.170	▲ 3.895	▼ -1.275	▼ 7.804	▼ -13.015	13.949	13.814	18.660



### BODIVA negocia 4,8 mil milhões de Kz no mercado secundário

A Bolsa de Dívida e Valores Mobiliários de Angola (BODIVA) encerrou a sessão de ontem com um valor transaccionado de 4,8 mil milhões de Kz, uma descida em relação aos 6,4 mil milhões de Kz da sessão anterior. Do valor total, cerca de 93,64% advieram de Obrigações do Tesouro indexadas à Taxa de Câmbio (OTTX) e os restantes 6,36% de negociações de Obrigações do Tesouro Não Reajustáveis (OTNR). O BAI deteve a maior quota de mercado com cerca de 40,38%. (BODIVA)

### UGD emite 3,4 mil milhões de Kz de dívidas no mercado primário

A Unidade de Gestão de Dívida (UGD) realizou ontem através da BODIVA, um leilão de títulos do Tesouro e emitiu dívidas no valor de 3,4 mil milhões de Kz no mercado primário. Deste montante, 70,64% corresponderam a emissões de OTNR, com a maturidade de 3 anos a ser a mais procurada (peso de 69,39%). Já os restantes 29,36% dizem respeito à colocação de Bilhetes do Tesouro (BT), dos quais, a maturidade de 182 dias foi a mais comprada (peso de 49,32%). A UGD ofereceu também OTME no valor de 20 milhões de USD, com maturidades entre os 2 e 5 anos, que o mercado não absorveu. (BODIVA)

### Importação de produtos da cesta básica cai 60%

O volume de importação de produtos da cesta básica entre Janeiro e Maio de 2020, reduziu em cerca de 60%, devido às consequências do impacto da pandemia da COVID-19, segundo a Directora Nacional do Comércio Externo. Para o Ministério da Indústria e Comércio, este cenário representa uma fase de oportunidade para explorar o mercado interno e reduzir a dependência do país de bens importados. (Jornal de Angola)

### Despacho Presidencial aprova novos financiamentos externos

O Despacho Presidencial 82/20 de 8 de Junho aprovou o acordo de financiamento de 910 milhões de USD com um consórcio de bancos liderados pelo Standard Chatered Bank (Hong Kong) Limited, Credit Agricole Corporate and Investment Bank e outras instituições financeiras subscritoras. A dívida servirá para financiar o projecto de abastecimento de água do BITA e terá a cobertura de uma garantia do Banco Internacional de Reconstrução e Desenvolvimento (BIRD), no valor de 500 milhões de USD. O projecto do BITA, idealizado desde 2011, está avaliado em mais de um milhão de USD e prevê a captação de água no rio Kwanza e a construção de uma conduta de 1.600 milímetros com seis quilómetros de extensão e prevê uma produção de 3 metros cúbicos por segundo. No mesmo documento, o Ministério das Finanças foi autorizado a celebrar um outro acordo de financiamento, no valor de 167 milhões de USD, com uma agência francesa de crédito à exportação. (Despacho Presidencial 82-20/ Novo Jornal)

### Governo autoriza privatização da ENSA em duas fases

O Governo autorizou a privatização das participações sociais da ENSA de forma faseada, sendo a primeira por via de concurso limitado por prévia qualificação, e a segunda por via de uma oferta pública inicial em Bolsa. De acordo com o Despacho Presidencial 81/20, o processo enquadra-se no âmbito do PROPRIV. A ENSA tem um capital social em kwanzas equivalente a 20 milhões de USD e cabe à Ministra das Finanças determinar o percentual do capital social a privatizar. (Novo Jornal/Despacho Presidencial 81/20)

### Mercado de capitais

BODIVA	10/jun	11/jun	Variação%
Negócios registados	37	22	-41%
Montante (M Kz)	6,435	4,805	-25%
Quantidade de títulos	30,811	9,298	-70%
Preço máximo OT	107	106	-1%
Preço mínimo OT	80	94	18%

### Inflação (%)

	mar/20	abr/20
Homóloga	19.6	20.8
Mensal	1.9	2.1
Acumulada	5.7	7.9

### Petróleo desvaloriza mais de 7% nos mercados internacionais

O WTI recuou ontem 8,23% para 36,34 USD pressionado pelos dados do aumento das reservas norte-americanas de crude. Já o Brent recuou 7,62% para 38,55 USD, a maior desvalorização desde 21 de Abril. Os cortes de oferta de petróleo a nível mundial e a flexibilização das medidas de confinamento levaram os preços a subir nas últimas três semanas. No entanto, a retoma da procura de combustível é ainda desigual na Ásia, com indicações de que ainda existe muito petróleo armazenado em terra e nos superpetroleiros. (Jornal de Negócios/Bloomberg)

### Índice de preços ao produtor aumenta nos EUA

O índice de preços ao produtor nos EUA aumentou 0,4% em Maio deste ano, após a queda histórica de 1,3% em Abril. O maior contributo veio dos preços da carne (+40,4%). Na comparação anual, os preços ao produtor caíram 0,8%, mas uma queda menor do que a de 1,2% registada em Abril. (Trading Economics)

### França regista a maior redução de empregos desde 1990

O instituto nacional de estatística francês informou ontem que a França perdeu cerca de 500 mil postos de trabalho no primeiro trimestre deste ano, a maior redução trimestral desde 1990. O país passou a ter cerca de 25 milhões de pessoas em situação de desemprego. A maior parte dos contratos terminados são do sector privado (497 mil). (Jornal Económico)

### Governos investiram até o momento 10 biliões de USD contra COVID-19

O FMI informou nesta quinta-feira, que os governos ao redor do mundo já gastaram cerca de 10 biliões de USD em medidas fiscais para responder à pandemia da COVID-19 e suas consequências económicas. Apesar dos gastos feitos pelos governos, a instituição referiu que ainda são necessários esforços adicionais. Segundo a directora geral do FMI, novas estimativas indicam que até 100 milhões de pessoas podem estar em risco de extrema pobreza como resultado da COVID-19 e que o foco dos gastos adicionais deve estar direcionado para a minimização das perdas de empregos e na prevenção ao aumento da desigualdade. (Investing)

### Fitch prevê recuperação do sector hoteleiro da Europa só depois de 2023

A agência de notação de risco Fitch prevê que a COVID-19 provoque uma queda de mais de 60% este ano, na receita europeia por quarto de hotel disponível. Para a instituição, o sector não deverá conseguir recuperar os níveis anteriormente registados, pelo menos, até 2023, ao contrário do que aconteceu, por exemplo, com a gripe suína, com a recuperação dos hotéis em menos de dois anos. (Jornal Económico)

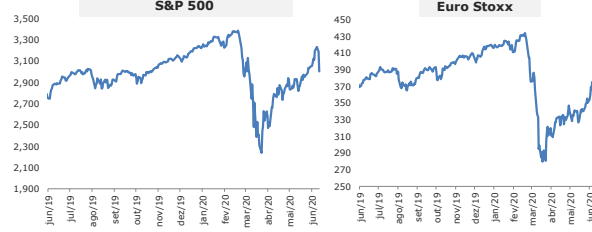
**MERCADO DE CAPITAIS**

**SOVEREIGN YIELDS**

País	Rating		2 Anos			10 Anos		
	Moody's	Fitch	Yield	Var. p.p. (%)	Trend <sup>1/</sup>	Yield	Var. p.p.	Trend <sup>2/</sup>
EUA	Aaa	AAA	0.201	▲ 2.186		0.690	▲ 1.884	
Portugal	Baa3	BBB	-0.349	▼ -2.346		0.613	▲ 1.827	
Alemanha	Aaa	AAA	-0.654	▼ -0.770		-0.417	▼ -0.725	
Inglaterra	Aa2u	AA	-0.045	▲ 8.163		0.202	▲ 2.020	
África do Sul	Ba1	BB	6.125	▲ 0.840		-	-	
Brasil	Ba2	BB-	3.714	▼ -1.694		6.926	▼ -1.773	
China	A1	A+	2.753	▲ 14.800		2.759	▼ -0.433	
França	Aa2u	AA	-0.538	▼ -1.701		0.006	▲ 0.000	
Angola**	B3 +	B-	-	-	-	15.999	▲ 0.000	

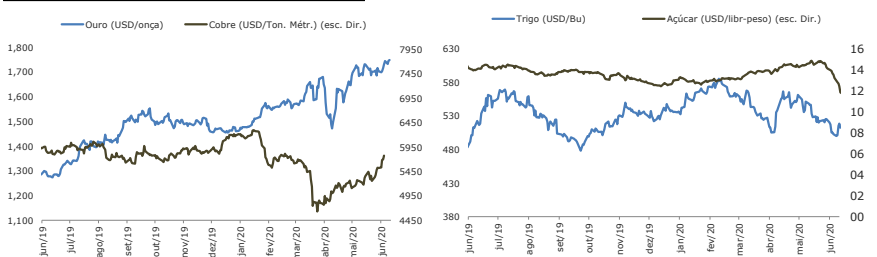
**ÍNDICES BOLSISTAS**

	Last	Var. %
Dow Jones	25,128.17	▼ -6.898
Nasdaq	9,492.73	▼ -5.266
S&P 500	3,002.10	▼ -5.894
Euro Stoxx	353.07	▼ -4.096
FTSE 100	6,076.70	▼ -3.988
DAX	11,970.29	▼ -4.468
CAC 40	4,815.60	▼ -4.706
PSI20	4,356.08	▼ -0.028
Nikkei 225	22,472.91	▼ -2.820
Topix	1,588.92	▼ -0.022
Shanghai	2,920.90	▼ -0.008
All Share	53,295.30	▼ -0.007



**COMMODITIES**

	Var. %
Brent (USD/barril)	38.55 ▼ -7.62
WTI (USD/barril)	36.34 ▼ -8.23
Gás Natural (USD/MMBtu)	1.81 ▲ 1.85
Ouro (USD/onça)	1,727.70 ▼ -0.63
Prata (USD/onça)	17.65 ▼ -2.55
Platina (USD/onça)	814.70 ▼ -3.22
Cobre (USD/Ton. Métr.)	5,764.50 ▼ -0.02
Zinco (USD/Ton. Métr.)	2,007.00 ▼ -0.01
Alumínio (USD/Ton. Métr.)	1,601.50 ▼ -0.02
Milho (USD/Bu)	335.00 ▲ 0.98
Trigo (USD/Bu)	505.75 ▼ -1.12
Soja (USD/Bu)	876.75 ▼ -0.03
Alçúcar (USD/libr-peso)	12.10 ▼ -2.26
Arroz (USD/cwt)	14.57 ▼ -9.34
Feijão (USD/cwt)	52.16 ▼ -0.68



**MERCADOS ACCIONISTAS**

**Principais bolsas internacionais em forte queda**

As bolsas norte-americanas fecharam as negociações desta quinta-feira em forte queda, com os rezeiros em torno da recessão económica dos EUA e de uma segunda vaga de infeções por COVID-19. O Dow Jones caiu 6,90% para 25.128,17 pontos, o Standard & Poor's 500 recuou 5,89% para 3.002,10 pontos, a maior queda em quase três meses. O tecnológico Nasdaq Composite também cedeu, cerca de 5,27%, para 9.492,73 pontos.

O selloff (transacções de vendas excessivas por dados negativos) em Wall Street foi tão profundo que no fim da sessão, apenas dois títulos se mantiveram em terreno positivo. Nos EUA, foram publicados mais dados desfavoráveis, com destaque para 1,5 milhões de novos pedidos de subsídio de desemprego da semana passada.

Na Europa, o Euro Stoxx 600 registou ontem a maior queda desde Março, influenciado pelos mesmos dados dos EUA, com o índice a cair 4,10% para 353,07 pontos. O movimento fortemente negativo verificou-se em quase todas as bolsas europeias, com o espanhol IBEX a ceder mais de 5%, enquanto o francês CAC e o alemão DAX desceram mais de 4%. O sector da banca (-6,91%), automóvel (-7,27%) e Oil & Gas (-6,19%) lideraram as perdas na sessão desta quinta-feira, corrigindo da recuperação registada nas últimas semanas.

(Jornal de Negócios/Bloomberg)

**INDICADORES ECONÓMICOS**

Indicadores	País	Forecast	Actual	Anterior	Período	Unidade <sup>3/</sup>
PIB Real	USA	0.8	-5.0	1.3	31/03/2020	QoQ %
Conta Corrente	USA	-2.7	-2.3	-2.2	31/12/2019	PIB %
IPC	USA	1.1	1.2	1.9	31/05/2020	YoY %
Desemprego	USA	4.9	13.3	5.0	31/05/2020	MoM %
Confiança Consumidor	USA	-	86.6	102.6	31/05/2020	I
PIB Real	Alemanha	1.4	-2.2	0.5	31/03/2020	QoQ %
Conta Corrente	Alemanha	8.3	7.5	8.2	31/03/2020	PIB %
IPC	Alemanha	0.2	0.6	0.6	31/05/2020	YoY %
Desemprego	Alemanha	6.2	6.3	6.3	31/05/2020	MoM %
Confiança Consumidor	Alemanha	-	73.0	99.0	30/04/2020	I
PIB Real	Portugal	1.4	-2.3	1.9	31/03/2020	QoQ %
Conta Corrente	Portugal	-	-0.3	0.3	31/03/2020	PIB %
IPC	Portugal	1.2	-0.7	0.9	31/05/2020	YoY %
Desemprego	Portugal	11.3	6.7	11.9	31/03/2020	MoM %
Confiança Consumidor	Portugal	-	-29.1	-13.5	31/05/2020	I
PIB Real	UK	0.5	-2.0	0.4	31/03/2020	QoQ %
Conta Corrente	UK	-4.4	-3.8	-4.7	31/12/2019	PIB %
IPC	UK	1.4	0.8	-0.1	30/04/2020	YoY %
Desemprego	UK	5.1	3.9	5.3	31/03/2020	I
Confiança Consumidor	UK	-	-36.0	3.0	31/05/2020	MoM %
PIB Real	Japão	1.7	-0.6	-0.1	31/03/2020	QoQ %
Conta Corrente	Japão	4.2	-	-	-	PIB %
IPC	Japão	0.0	0.1	0.0	30/04/2020	YoY %
Desemprego	Japão	3.2	2.6	3.4	30/04/2020	MoM %
Confiança Consumidor	Japão	-	26.0	39.3	31/05/2020	I
PIB Real	China	6.7	-6.8	7.0	31/03/2020	QoQ %
Conta Corrente	China	2.3	0.6	2.8	31/03/2020	PIB %
IPC	China	2.0	2.4	1.6	31/05/2020	YoY %
Desemprego	China	6.7	3.7	4.1	31/03/2020	MoM %
Confiança Consumidor	China	-	116.4	105.6	30/04/2020	I

**Fontes e Notas**

Dados mercados nacionais: BNA (Excepto câmbio informal obtido através de consulta ao mercado). CMC e BODIVA.  
 \* m: milhares; M: milhões; mM: mil milhões; B: Bilhões / \*\*yields a 10 anos referente à emissão de eurobonds de 2015 (em USD) / \*\*\*valor consolidado das vendas efectuadas durante o mês.  
 Dados mercados internacionais: Bloomberg  
 1/ Evolução mensal do indicador desde Janeiro de 2014.  
 2/ Evolução diária do indicador desde Janeiro de 2015.  
 3/ MoM: variação mensal. QoQ: variação trimestral. YoY: variação anual. PIB %: em percentagem do PIB. I: valor no mês  
 4/ Evolução do último ano

**Disclaimer**

A informação contida neste documento foi obtida de fontes consideradas fidedelias, não sendo, entretanto, totalmente garantida a sua exactidão. Este documento é de carácter meramente informativo e os comentários e análises nele apresentados baseiam-se em determinados pressupostos e condições de mercado sujeitos a alterações, reflectindo exclusivamente a opinião das pessoas responsáveis pela sua elaboração.