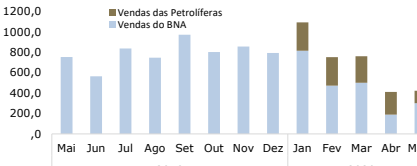


## NACIONAL

### MERCADO CAMBIAL

Venda mensal de divisas (Milhões de USD)\*\*\*



Leilões de divisas de Maio (BNA)

Data do leilão	Moeda	Montantes	
		Oferecido	Efectivado
6/16/2020	USD	50.000.000	50.000.000
6/9/2020	USD	45.000.000	45.000.000
6/2/2020	USD	50.000.000	50.000.000

Taxas de Câmbio Referência (BNA) - AOA | a vigorar até 12h de 6/17/2020

Moeda	Câmbio	Var. %	Moeda	Câmbio	Var. %	Moeda	Câmbio	Var. %
USD	593,817	▲ 0,21	CNY	83,799	▲ 0,15	GBP	746,564	▲ 0,47
EUR	672,557	▼ -0,42	BRL	113,282	▲ 1,88	ZAR	34,807	▼ -0,79

Taxas de Câmbio (mercado secundário e casas de câmbios)

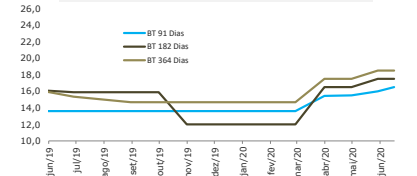
Taxas de câmbio (média)		USD/Kz			EUR/Kz		
		6/15/2020	6/16/2020	Var. %	6/15/2020	6/16/2020	Var. %
Bancos comerciais	Compra	589,432	589,517	▼ -0,01%	669,942	666,541	▲ 0,51%
	Venda	618,847	618,541	▲ 0,05%	702,356	698,399	▲ 0,57%
Casas de câmbio	Compra	604,879	605,49	▼ -0,10%	669,654	669,780	▼ -0,02%
	Venda	654,895	654,928	▼ -0,01%	724,819	723,891	▲ 0,13%

\* ▼ Depreciação da moeda nacional \* ▲ Apreciação da moeda nacional

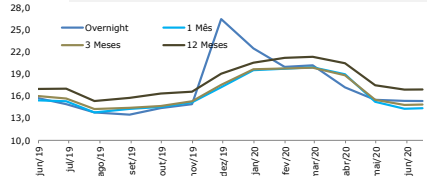
### Mercado monetário

BNA	Taxa (%)	Data Alteração	LUIBOR	Taxa (%)	Var.(pp)	Títulos (%)			
Taxa BNA	15,50	24-mai-19	ON	15,35	▼ -0,10	BT 91	16,50	OTNR 4	24,50
Fac. Abs. ON	0,00	30-nov-17	1M	14,37	▼ -0,54	BT 182	17,50	OTNR 5	-
Fac. Abs. 7 dias	7,00	27-mar-20	3M	14,86	▼ -0,27	BT 364	18,50	OTTXC 5	5,00
Redesconto	20,00	29-jul-16	6M	14,98	▼ -1,02	OTNR 2	22,50	OTTXC 6	5,25
			9M	16,37	▼ -0,40	OTNR 3	23,50	OTTXC 7	5,50
			12M	16,92	▼ -0,57			OTIBT 7	24,82

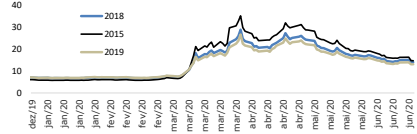
Evolução das Taxas de Juro BT (%)



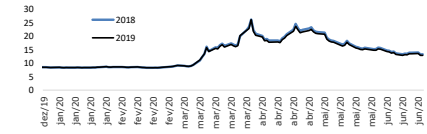
Evolução da LUIBOR (%)



Eurobonds (Yields 10 anos)



Eurobonds (Yields 30 anos)



### BNA orienta bancos a registarem no FXGO todas as operações de compra e venda de divisas de montantes a partir de 50 mil USD

As operações de compra ou venda de moeda estrangeira realizadas pelas Instituições Financeiras Bancárias de montantes iguais ou superiores a 50 mil USD ou o equivalente noutra moeda, devem a partir do dia 22 deste mês, ser registadas na plataforma Bloomberg FXGO, segundo a Directiva nº 01/DMA/2020 publicada ontem pelo BNA. Recorde-se que, o Instrutivo 2/2020 que define os procedimentos de compra de moeda estrangeira dos bancos às petrolíferas, isentava o recurso à FXGO para operações de valor inferior a 500 mil USD. (BNA)

### Preços das plataformas grossistas sobem 1,98%

De Abril a Maio deste ano, o Índice de Preços Grossista (IPG) registou uma variação mensal de 1,98%, apresentando um aumento em cerca de 0,03 pontos percentuais (p.p) face ao registado no período anterior, de acordo com a nota do Instituto Nacional de Estatística (INE). Os preços dos produtos nacionais aumentaram em 2,29%, com destaque para os preços praticados no sector da agricultura, produção animal, caça e silvicultura que apresentaram a maior variação (em cerca 3,21%). Por seu lado, os preços dos produtos importados tiveram um aumento de 1,90%, influenciados igualmente pelo aumento dos preços do sector agrícola. Em termos homólogos, o IPG teve uma variação de 21,91%, um aumento em cerca de 4,82 (p.p). (INE)

### Negócios na BODIVA atingem 5,1 mil milhões de Kz

A BODIVA encerrou a sessão de ontem, com um valor transaccionado de 5,1 mil milhões de Kz, um aumento em cerca de 4,2 mil milhões de Kz face à sessão anterior. Do valor total, cerca de 4,8 mil milhões de Kz resultaram de obrigações do Tesouro indexadas à taxa de câmbio e os restantes 301 milhões de Kz de negociações de obrigações do Tesouro não reajustáveis. Realizaram-se 26 negócios, tratando-se de 15 internos e 11 interbancários, que permitiram transaccionar mais de 9 mil títulos do Tesouro. O BAI deteve a maior quota de mercado, com 50,21%, seguido pelo BPC com 34,13%. (BODIVA)

### Saldo da conta de bens cresceu 13,2% no quarto trimestre de 2019

O saldo da conta de bens do quarto trimestre de 2019 cifrou-se em 5,58 mil milhões de USD, um aumento em cerca de 13,2% face aos 4,93 mil milhões de USD registados no trimestre anterior, de acordo ao relatório de balança de pagamento publicado na última sexta-feira pelo BNA. Esta subida é justificada, essencialmente, pelo crescimento das exportações, que passaram de 8,14 mil milhões de USD para 8,66 mil milhões de USD. Já as importações reduziram cerca de 4% passando de 3,20 mil milhões de USD no terceiro para 3,08 mil milhões de Kz no último trimestre de 2019. A queda das importações é justificada pela diminuição na importação de combustíveis (-40,6%), material de construção (-9,2%) e de produtos químicos (-7,4%). No que toca aos investimentos, Angola anotou uma queda no Investimento Directo Estrangeiro ao registar um saldo de 674,2 milhões de USD, o que compara com os 1,2 mil milhões de USD do trimestre anterior. (BNA)

### Mercado de capitais

BODIVA	15/jun	16/jun	Variação
Negócios registados	12	26	117%
Montante (M Kz)	930	5.128	+52%
Quantidade de títulos	5.444	9.247	70%
Preço máximo OT	114	112	-2%
Preço mínimo OT	81	85	4%

### Inflação (%)

	abr/20	mai/20
Homóloga	20,8	21,8
Mensal	2,1	1,9
Acumulada	7,9	10,0

## INTERNACIONAL

### MERCADO MONETÁRIO

Libor (%)				
	USD	CHF	GBP	JPY
ON	0,0698	-0,7696	0,0554	-0,0790
1M	0,1939	-0,7794	0,0941	-0,0903
3M	0,2990	-0,6608	0,1933	-0,0490
6M	0,4309	-0,5854	0,3353	-0,0117
12M	0,5908	-0,4600	0,5153	0,1103

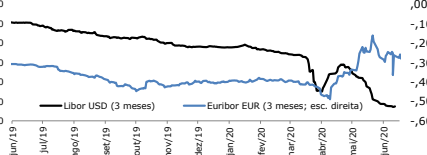
Euribor (%) Trend<sup>4</sup>

Euribor (%)	
ON	-0,4620
1M	-0,4840
3M	-0,3550
6M	-0,2060
12M	-0,1350

### BANCOS CENTRAIS

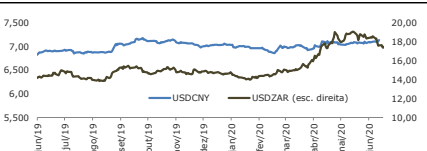
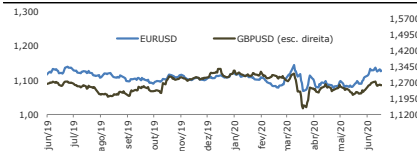
Banco	País	Taxa (%)	Data	Trend <sup>1/2</sup>
FED	EUA	0,25	mar/20	
BCE	Zona Euro	0,00	mar/16	
BOE	UK	0,10	ago/18	
BOJ	Japão	-0,04	jun/20	
BB	Brasil	3,00	mai/20	
SARB	África do Sul	3,75	mar/18	

Taxas de Juro - Mercados Interbancários (%)



### MERCADO CAMBIAL

Cotação	Variação %				1 Ano		Volatilidade Últ. 30 dias
	Fecho	1 Dia	1 Semana	1 Mês	Máximo	Mínimo	
USD Index	96,958	▲ 0,261	▲ 0,972	▼ -3,496	▼ -0,683	95,788	94,650
EUR/USD	1,1264	▼ -0,521	▼ -0,774	▲ 3,418	▲ 6,006	1,0812	1,0636
EUR/CHF	1,0715	▼ -0,296	▲ 0,233	▼ -1,018	▲ 4,658	1,0521	1,0505
GBP/USD	1,2573	▼ -0,254	▼ -1,357	▲ 3,116	▲ 0,319	1,1739	1,1412
CHF/USD	1,0512	▼ -0,228	▲ 0,541	▼ -2,287	▼ -5,020	1,0018	0,9972
USD/JPY	107,32	▼ -0,009	▼ -0,149	▲ 0,056	▲ 1,175	104,93	101,19
USD/CAD	1,3541	▼ -0,228	▼ -0,843	▲ 3,039	▼ -0,835	1,2994	1,2952
USD/CNY	7,0862	▼ -0,065	▼ -0,384	▲ 0,302	▼ -2,291	6,8517	6,8351
USD/BRL	5,2445	▲ 1,709	▼ -6,550	▲ 8,994	▼ -25,844	3,7479	3,7185
USD/ZAR	17,244	▲ 0,831	▼ -3,816	▲ 6,836	▼ -13,786	13,949	13,814



### AIE prevê forte recuperação da procura pelo petróleo em 2021

A Agência Internacional da Energia (AIE) anunciou ontem que prevê uma forte recuperação da procura pelo petróleo no próximo ano, devendo, entretanto, ser limitada pelas dificuldades no sector da aviação. Para 2021, a AIE espera um aumento da procura mundial de 5,7 milhões de barris por dia em relação a 2020. Para este ano, a AIE estima que a procura recue para 97,4 milhões de barris por dia, cerca de 2,4 milhões de barris por dia abaixo do nível de 2019. O pessimismo demonstrado pela instituição em relação aos efeitos da COVID-19 na procura para 2020 reduziu, já que espera agora uma queda menor face à sua última estimativa publicada em Maio. (Observador)

### Petróleo em alta com corte da oferta e perspectiva de maior procura

O petróleo fechou em alta na sessão desta terça-feira, impulsionado pelas projeções positivas da procura do crude este ano da Agência Internacional da Energia. O WTI, negociado em Nova Iorque, avançou 3,39% para 38,38 USD por barril, enquanto o Brent, referência para as exportações angolanas, negociado em Londres, somou 3,12% para 40,96 USD. (Jornal de Negócios/Bloomberg)

### Comércio a retalho nos EUA regista subida recorde

As vendas a retalho nos EUA aumentaram 17,7% em Maio, um nível recorde, após três meses em queda. Segundo dados do Departamento do Comércio norte-americano, trata-se de uma recuperação depois da queda de 14,7% registada em Abril. Contudo, os 486 mil milhões de USD de vendas em Maio ainda estão abaixo dos 527 mil milhões de USD de Fevereiro, antes das medidas de confinamento e do impacto da crise. (Observador)

### Inflação homóloga na Alemanha diminuiu para 0,6% em Maio

A inflação homóloga na Alemanha situou-se em 0,6% em Maio, face aos 0,9% registados em Abril e 1,4% em Março. A queda é justificada essencialmente pela queda de preços da energia. A queda constante do preço do petróleo nos mercados internacionais desde o início do ano, teve impacto no preço do petróleo utilizado para aquecimento (-30,5%) e combustível (-20,7%). (Observador)

### Exportações japonesas em queda pelo 18º mês consecutivo

As exportações do Japão caíram 28,3% em Maio deste ano, após uma queda de 21,9% registada em Abril. Trata-se do 18º mês consecutivo de quedas e a um ritmo acentuado, devido à pandemia da COVID-19 que causou a redução na procura mundial. Entre os principais parceiros comerciais, as exportações para os Estados Unidos reduziram 50,6%, enquanto as exportações para a China caíram 1,9%. (Trading Economics)

## MERCADO DE CAPITAIS

### SOVEREIGN YIELDS

País	Moody's	Rating	2 Anos			10 Anos		
			Yield	Var. p.p. (%)	Trend <sup>2/</sup>	Yield	Var. p.p.	Trend <sup>2/</sup>
EUA	Aaa	AAA	0,197	-0,954		0,745	-1,089	
Portugal	Baa3	BBB	-0,386	1,781		0,541	2,075	
Alemanha	Aaau	AAA	-0,648	0,613		-0,381	10,773	
Inglaterra	Aa2u	AA	-0,041	0,000		0,208	0,483	
África do Sul	Ba1	BB	6,125	0,840		-	-	
Brasil	Ba2	BB-	3,738	1,191		7,074	3,089	
China	A1	A+	2,753	14,800		2,888	1,085	
Francia	Aa2u	AA	-0,553	0,181		-0,040	20,000	
Angola**	B3 *-	B-	-	-		14,326	0,000	

ÍNDICES BOLSISTAS	Last	Var. %
Dow Jones	26.289,98	▲ 2,045
Nasdaq	9.895,87	▲ 1,746
S&P 500	3.124,74	▲ 1,896
Euro Stoxx	363,33	▲ 2,900
FTSE 100	6.242,79	▲ 2,937
DAX	12.315,66	▲ 3,394
CAC 40	4.952,46	▲ 2,839
PSI20	4.432,27	▲ 0,024
Nikkei 225	22.582,21	▲ 4,883
Topix	1.593,45	▲ 0,041
Shanghai	2.931,75	▲ 0,014
All Share	52.270,20	▲ 0,000



## MERCADOS ACCIONISTAS

### Principais bolsas internacionais em alta com estímulos nos EUA

As bolsas norte-americanas encerraram em terreno positivo nesta terça-feira, impulsionadas pelas medidas da Fed para atenuar a tensão nos mercados e ajudar as empresas penalizadas pela pandemia da COVID-19. O Dow Jones subiu 2,04% para 26.289,98 pontos e o Standard & Poor's 500 somou 1,90% para 3.124,74 pontos, ao passo que tecnológico Nasdaq Composite valorizou 1,75% para se fixar nos 9.895,87 pontos.

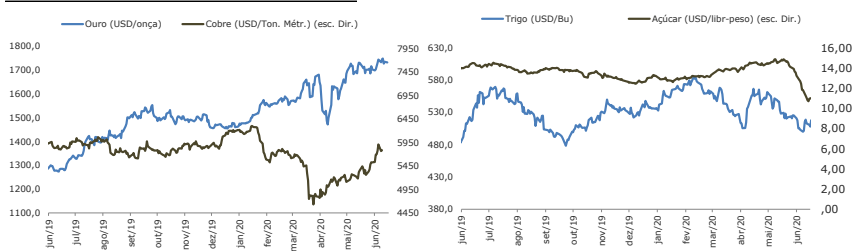
O sentimento positivo dos investidores continua a ser impulsionado pelas medidas anunciadas pela Reserva Federal norte-americana, que visam aliviar a tensão nos mercados e ajudar as empresas afectadas pela pandemia da COVID-19.

Paralelamente, surge a perspectiva, ainda não confirmada oficialmente, de que os Estados Unidos vão avançar com um plano de investimentos de 1 bilhão de USD em infra-estruturas para alavancar a economia do país. A influenciadora ainda o sentimento dos investidores, estiveram os bons dados económicos registados em Maio e divulgados ontem, relativos às vendas a retalho, à produção industrial e à utilização das capacidades industriais, depois das acentuadas quedas de Abril.

Na Europa, as bolsas negociaram ontem igualmente em terreno positivo, sustentadas pelos estímulos da economia dos EUA. O Euro Stoxx, índice que agrega as 600 maiores cotadas do continente, somou 2,90% para 363,33 pontos. As bolsas de Madrid, Frankfurt e Amsterdão fecharam com subidas superiores a 3% e a de Atenas destacou-se com uma valorização de 4,73%. (Jornal de Negócios/Bloomberg)

## COMMODITIES

	Var. %
Brent (USD/barril)	40,96 ▲ 3,12
WTI (USD/barril)	38,38 ▲ 3,39
Gás Natural (USD/MMBtu)	1,61 ▼ -3,30
Ouro (USD/onça)	1.726,53 ▲ 0,08
Prata (USD/onça)	17,46 ▲ 0,43
Platina (USD/onça)	825,08 ▲ 0,54
Cobre (USD/Ton. Métr.)	5.728,50 ▲ 0,00
Zinco (USD/Ton. Métr.)	1.995,50 ▲ 0,01
Alumínio (USD/Ton. Métr.)	1.597,50 ▲ 0,01
Milho (USD/Bu)	334,25 ▲ 0,15
Trigo (USD/Bu)	501,25 ▼ -1,67
Soja (USD/Bu)	873,00 ▼ -0,34
Açúcar (USD/libra-peso)	12,28 ▲ 1,24
Arroz (USD/cwt)	15,73 ▼ -5,70
Féijão (USD/cwt)	51,85 ▲ 0,54



## INDICADORES ECONÓMICOS

Indicadores	País	Forecast	Actual	Anterior	Período	Unidade <sup>3/</sup>
PIB Real	USA	0,8	-5,0	1,3	3/31/2020	QoQ %
Conta Corrente	USA	-2,7	-2,3	-2,2	12/31/2019	PIB %
IPC	USA	1,1	1,2	1,9	5/31/2020	YoY %
Desemprego	USA	4,9	13,3	5,0	5/31/2020	MoM %
Confiança Consumidor	USA	-	86,6	102,6	5/31/2020	I
PIB Real	Alemanha	1,4	-2,2	0,5	3/31/2020	QoQ %
Conta Corrente	Alemanha	8,3	7,5	8,2	3/31/2020	PIB %
IPC	Alemanha	0,2	0,6	0,6	5/31/2020	YoY %
Desemprego	Alemanha	6,2	6,3	6,3	5/31/2020	MoM %
Confiança Consumidor	Alemanha	-	73,0	99,0	4/30/2020	I
PIB Real	Portugal	1,4	-2,3	1,9	3/31/2020	QoQ %
Conta Corrente	Portugal	-	-0,3	0,3	3/31/2020	PIB %
IPC	Portugal	1,2	-0,7	0,9	5/31/2020	YoY %
Desemprego	Portugal	11,3	6,7	11,9	3/31/2020	MoM %
Confiança Consumidor	Portugal	-	-29,1	-13,5	5/31/2020	I
PIB Real	UK	0,5	-2,0	0,4	3/31/2020	QoQ %
Conta Corrente	UK	-4,4	-3,8	-4,7	12/31/2019	PIB %
IPC	UK	1,4	0,5	-0,1	5/31/2020	YoY %
Desemprego	UK	5,1	3,9	5,3	4/30/2020	I
Confiança Consumidor	UK	-	-36,0	3,0	5/31/2020	MoM %
PIB Real	Japão	1,7	-0,6	-0,1	3/31/2020	QoQ %
Conta Corrente	Japão	4,2	-	-	-	PIB %
IPC	Japão	0,0	0,1	0,0	4/30/2020	YoY %
Desemprego	Japão	3,2	2,6	3,4	4/30/2020	MoM %
Confiança Consumidor	Japão	-	26,0	39,3	5/31/2020	I
PIB Real	China	6,7	-6,8	7,0	3/31/2020	QoQ %
Conta Corrente	China	2,3	0,6	2,8	3/31/2020	PIB %
IPC	China	2,0	2,4	1,6	5/31/2020	YoY %
Desemprego	China	6,7	3,7	4,1	3/31/2020	MoM %
Confiança Consumidor	China	-	116,4	105,6	4/30/2020	I

## Fontes e Notas

Dados mercados nacionais: BNA (Excepto câmbio informal obtido através de consulta ao mercado), CMC e BODIVA.

\* m: milhares; M: milhões; mM: mil milhões; B: Bilhões / \*\*yields a 10 anos referente à emissão de eurobonds de 2015 (em USD) / \*\*\*valor consolidado das vendas efectuadas durante o mês.

Dados mercados internacionais: Bloomberg

1/ Evolução mensal do indicador desde Janeiro de 2014.

2/ Evolução diária do indicador desde Janeiro de 2015.

3/ MoM: variação mensal. QoQ: variação trimestral. YoY: variação anual. PIB %: em percentagem do PIB. I: valor no mês

4/ Evolução do último ano

## Disclaimer

A informação contida neste documento foi obtida de fontes consideradas fiáveis, não sendo, entretanto, totalmente garantida a sua exactidão. Este documento é de carácter meramente informativo e os comentários e análises nele apresentados baseiam-se em determinados pressupostos e condições de mercado sujeitos a alterações, reflectindo exclusivamente a opinião das pessoas responsáveis pela sua elaboração.

# PROLONGAMENTO DA DATA DE VALIDADE DOS CARTÕES MULTICAIXA.

Cartões Multicaixa BAI que expirem entre **30 de Abril e 31 de Agosto 2020**, terão a sua validade prolongada por mais 6 meses.

Confiança no Futuro

Caso pretenda deixar de receber a Newsletter Mercados Financeiros, por favor envie um e-mail para:

[gcmolicacoes@bancobai.pt](mailto:gcmolicacoes@bancobai.pt)