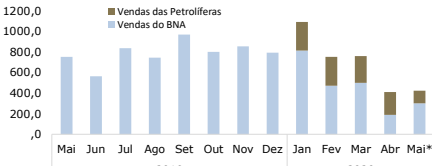


NACIONAL

MERCADO CAMBIAL

Venda mensal de divisas (Milhões de USD)***



Leilões de divisas de Maio (BNA)

| Data do leilão | Moeda | Montantes | |
|----------------|-------|------------|------------|
| | | Oferecido | Efectivado |
| 6/16/2020 | USD | 50.000.000 | 50.000.000 |
| 6/9/2020 | USD | 45.000.000 | 45.000.000 |
| 6/2/2020 | USD | 50.000.000 | 50.000.000 |

Taxas de Câmbio Referência (BNA) - AOA | a vigorar até 12h de 6/18/2020

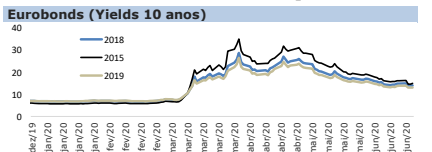
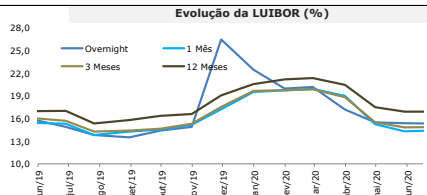
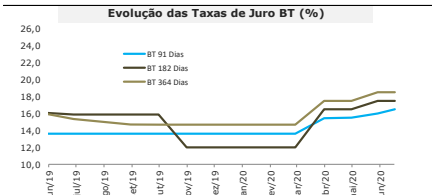
| Moeda | Câmbio | Var. % | Moeda | Câmbio | Var. % | Moeda | Câmbio | Var. % |
|-------|---------|--------|-------|---------|--------|-------|---------|--------|
| USD | 596,714 | -0,49 | CNY | 84,217 | -0,50 | GBP | 749,170 | -0,35 |
| EUR | 672,616 | -0,01 | BRL | 114,099 | -0,72 | ZAR | 34,849 | -0,12 |

Taxas de Câmbio (mercado secundário e casas de câmbios)

| Taxas de câmbio (média) | | USD/Kz | | | EUR/Kz | | |
|-------------------------|--------|-----------|-----------|---------|-----------|-----------|----------|
| | | 6/16/2020 | 6/17/2020 | Var. % | 6/16/2020 | 6/17/2020 | Var. % |
| Bancos comerciais | Compra | 589,517 | 589,099 | ▲ 0,07% | 666,541 | 666,338 | ▲ 0,03% |
| | Venda | 618,541 | 618,325 | ▲ 0,03% | 698,399 | 698,438 | ▼ -0,01% |
| Casas de câmbio | Compra | 605,49 | 605,197 | ▲ 0,05% | 669,78 | 669,959 | ▼ -0,03% |
| | Venda | 654,928 | 654,680 | ▲ 0,04% | 723,891 | 724,028 | ▼ -0,02% |

Mercado monetário

| BNA | Taxa (%) | Data Alteração | LUIBOR | Taxa (%) | Var.(pp) | Títulos (%) | | | |
|------------------|----------|----------------|--------|----------|----------|-------------|-------|---------|-------|
| Taxa BNA | 15,50 | 24-mai-19 | ON | 15,35 | 0,00 | BT 91 | 16,50 | OTNR 4 | 24,50 |
| Fac. Abs. ON | 0,00 | 30-nov-17 | 1M | 14,37 | 0,00 | BT 182 | 17,50 | OTNR 5 | |
| Fac. Abs. 7 dias | 7,00 | 27-mar-20 | 3M | 14,86 | 0,00 | BT 364 | 18,50 | OTTXC 5 | 5,00 |
| Redesconto | 20,00 | 29-jul-16 | 6M | 14,98 | 0,00 | OTNR 2 | 22,50 | OTTXC 6 | 5,25 |
| | | | 9M | 16,37 | 0,00 | OTNR 3 | 23,50 | OTTXC 7 | 5,50 |
| | | | 12M | 16,92 | 0,00 | | | OTIBT 7 | 24,82 |



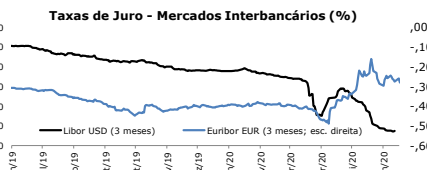
INTERNACIONAL

MERCADO MONETÁRIO

| Libor (%) | USD | CHF | GBP | JPY |
|-----------|--------|---------|--------|---------|
| ON | 0,0716 | -0,7702 | 0,0518 | -0,0830 |
| 1M | 0,1938 | -0,7764 | 0,0871 | -0,0857 |
| 3M | 0,3079 | -0,6604 | 0,1958 | -0,0510 |
| 6M | 0,4298 | -0,5864 | 0,3139 | -0,0153 |
| 12M | 0,5855 | -0,4558 | 0,5023 | 0,1027 |

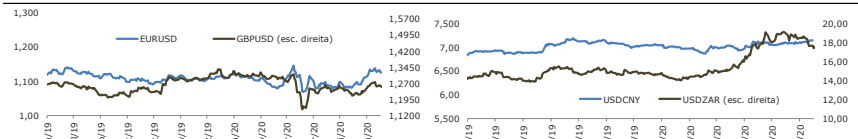
| Euribor (%) | Trend ⁴ |
|-------------|--------------------|
| ON | -0,4610 |
| 1M | -0,4810 |
| 3M | -0,3720 |
| 6M | -0,2060 |
| 12M | -0,1350 |

| BANCOS CENTRAIS | Banco | País | Taxa (%) | Data | Trend ^{1/} |
|-----------------|---------------|-------|----------|------|---------------------|
| FED | EUA | 0,25 | mar/20 | | |
| BCE | Zona Euro | 0,00 | mar/16 | | |
| BOE | UK | 0,10 | ago/18 | | |
| BOJ | Japão | -0,04 | jun/20 | | |
| BB | Brasil | 3,00 | jun/20 | | |
| SARB | África do Sul | #NÚM! | mar/18 | | |



MERCADO CAMBIAL

| Cotação | Fecho | Variação % | | | | 1 Ano | | Volatilidade Últ. 30 dias |
|-----------|--------|------------|----------|----------|---------|--------|--------|---------------------------|
| | | 1 Dia | 1 Semana | 1 Mês | Máximo | Mínimo | | |
| USD Index | 97,158 | ▲ 0,206 | ▲ 0,334 | ▼ -2,618 | -0,602 | 95,788 | 94,650 | 7,117 |
| EUR/USD | 1,1244 | ▼ -0,178 | ▼ -0,443 | ▲ 3,079 | 0,491 | 1,0812 | 1,0636 | 7,007 |
| EUR/CHF | 1,0666 | ▼ -0,457 | ▼ -0,154 | ▼ -0,785 | 4,806 | 1,0521 | 1,0505 | 5,5200 |
| GBP/USD | 1,2555 | ▼ -0,143 | ▼ -0,682 | ▲ 2,641 | -0,334 | 1,1739 | 1,1412 | 9,020 |
| CHF/USD | 1,0541 | ▲ 0,276 | ▲ 0,589 | ▼ -2,194 | -5,044 | 1,0018 | 0,9972 | 6,703 |
| USD/JPY | 107,01 | ▼ -0,289 | ▼ -0,140 | ▲ 0,299 | 1,336 | 104,93 | 101,19 | 6,863 |
| USD/CAD | 1,3565 | ▲ 0,177 | ▲ 0,702 | ▲ 2,978 | -1,160 | 1,2994 | 1,2952 | 9,908 |
| USD/CNY | 7,0855 | ▼ -0,010 | ▼ -0,209 | ▲ 0,421 | -2,494 | 6,8517 | 6,8351 | 3,4430 |
| USD/BRL | 5,2284 | ▼ -0,307 | ▼ -4,847 | ▲ 9,330 | -25,616 | 3,7479 | 3,7185 | 29,056 |
| USD/ZAR | 17,200 | ▼ -0,259 | ▼ -0,150 | ▲ 6,750 | -15,540 | 13,949 | 13,814 | 17,869 |



Produção petrolífera de Angola recua para 1,280 milhões bpd

A produção petrolífera de Angola registou uma queda de 33 mil barris de petróleo por dia (bpd) em Maio para uma média diária de 1,280 milhões de barris, de acordo com o Monthly Oil Market Report da OPEP publicado nesta quarta-feira. Apesar desta redução, Angola mantém a posição de segundo maior produtor de África, por trás da Nigéria que também viu a sua produção cair 185 mil bpd para uma média de 1,592 milhões de bpd. Angola deixou de figurar entre os 3 maiores exportadores de petróleo à China, liderados pela Rússia com uma quota de 18%. Quanto ao cumprimento do acordo de redução da produção da OPEP+, a produção de Angola ficou acima do novo limite imposto ao país, de 1,179 milhões de bpd, um excesso de cerca de 9%. (OPEC/Monthly Oil Market Report)

Bancos limitados a 2,5% dos FPR para compras nos leilões de divisas e operações na plataforma FXGO

O BNA fez sair ontem a Directiva 2/DMA/2020, onde estabeleceu que o somatório dos lances nos leilões e nas operações de compra e venda de divisas na plataforma FXGO deve ser limitado a 2,5% dos Fundos Próprios Regulamentares (FPR) de cada instituição financeira. Para os bancos com um limite de posição cambial inferior a 1 milhão de USD, o BNA reforça que é permitido um máximo de 4 lances nos leilões de divisas, sendo que o somatório dos mesmos não deve exceder o referido montante. O BNA altera, assim, sobretudo para estes bancos, o valor mínimo de cada proposta, que segundo a legislação anterior, não poderia ser inferior a 1 milhão de USD ou o equivalente em outra moeda estrangeira. O documento refere ainda que, após a confirmação de compra no FXGO, os bancos devem colocar de imediato o excedente na plataforma para venda e reter apenas o correspondente ao limite da sua posição cambial. (BNA)

Negócios na BODIVA sobem para 7,9 mil milhões de Kz

A BODIVA encerrou a sessão de ontem com um valor transaccionado de 7,9 mil milhões de Kz, um aumento em cerca de 54,43% face à sessão anterior. Do valor total, cerca de 7,2 mil milhões de Kz resultaram de obrigações do Tesouro indexadas à taxa de câmbio e os restantes 706 milhões de Kz de negociações de obrigações do Tesouro não reajustáveis. Realizaram-se 31 negócios, tratando-se de 17 internos e 14 interbancários, que permitiram transaccionar mais de 16 mil títulos do Tesouro. O BPC deteve a maior quota de mercado, com 30,39%, seguido pelo BMA com 25,03%. (BODIVA)

SODIAM anuncia incentivos fiscais para empresários interessados em investir no pólo diamantífero de Saurimo

O pólo diamantífero de Saurimo, que começa a operar a partir de Novembro deste ano, prevê reduzir em 80% o valor de liquidação final do Imposto Industrial por um período de oito anos. Esta redução, enquadra-se no pacote de incentivos fiscais para os empresários interessados em localizar as suas unidades de produção na referida infra-estrutura, segundo o presidente do Conselho de Administração da SODIAM. De acordo ao programa das autoridades do sector mineiro, está ainda em vista a diminuição da taxa dos imóveis destinados a escritórios e estabelecimento do investimento em cerca de 75%. (Jornal de Angola)

Mercado de capitais

| BODIVA | 16/jun | 17/jun | Variação |
|-----------------------|--------|--------|----------|
| Negócios registados | 26 | 31 | 19% |
| Montante (M Kz) | 5.128 | 7.920 | 54% |
| Quantidade de títulos | 9.247 | 16.526 | 79% |
| Preço máximo OT | 112 | 112 | 0% |
| Preço mínimo OT | 85 | 91 | 7% |

Inflação (%)

| | abr/20 | mai/20 |
|-----------|--------|--------|
| Homóloga | 20,8 | 21,8 |
| Mensal | 2,1 | 1,9 |
| Acumulada | 7,9 | 10,0 |

COVID-19 e o aumento dos stocks de crude nos EUA penalizam petróleo

O petróleo encerrou em baixa nesta quarta-feira, pressionado pelos renovados receios em torno da pandemia da COVID-19 e pelo aumento das reservas norte-americanas de crude. O WTI, cedeu 1,09% para 37,96 USD por barril, enquanto o Brent, desvalorizou 0,61% para 40,71 USD. Os receios em torno de uma nova vaga de contaminações por COVID-19, influenciaram negativamente o sentimento dos investidores, numa altura em que a utilização do medicamento (corticosteroide dexametasona) proposto pela Universidade de Oxford, está a reduzir a taxa de óbitos em cerca de um terço nos doentes mais graves e a obrigar a Organização Mundial da Saúde a rever as suas diretrizes. Também contribuiu de forma negativa, o anúncio de um inesperado aumento de 1,22 milhões de barris dos inventários norte-americanos de crude na semana passada, para 539,3 milhões de barris. (Jornal de Negócios/Bloomberg)

OPEP+ cumpriu mais de 90% do corte de produção de petróleo em Maio

O último relatório mensal sobre o mercado do petróleo, divulgado ontem, revelou que a Organização dos Países Exportadores de Petróleo e os seus aliados (OPEP+) cumpriram o pacto de redução da produção em mais de 90% no primeiro mês da entrada em vigor do acordo. O grupo de 23 países (13 OPEP e 10 não OPEP) reduziu a produção conjunta em 8,84 milhões de barris por dia, face aos 9,7 milhões de barris previstos. Cerca de 2,59 milhões de barris por dia corresponderam aos cortes efectuados pelos países não-OPEP, ao passo que a OPEP cortou 6,25 milhões de barris por dia. (Jornal de Negócios)

China anuncia perdão de juros da dívida de alguns países africanos

O Governo chinês anunciou nesta quarta-feira que vai perdoar os juros da dívida de alguns países africanos que vençam até ao final deste ano. O anúncio foi feito pelo chefe de Estado chinês durante uma cimeira extraordinária China-África de solidariedade contra a pandemia da COVID-19, que decorreu ontem. O Presidente da China referiu que o país tenciona dar maior apoio aos países mais afectados pela pandemia da COVID-19, através de medidas como o prolongamento do período de suspensão das suas dívidas. (Observador)

EUA discorda da Europa sobre imposto às tecnológicas e ameaça com tarifas

O governo norte-americano discorda da Comissão Europeia sobre a possibilidade de aplicação unilateral de impostos às tecnológicas dos EUA. O responsável norte-americano pelas negociações comerciais assinalou nesta quarta-feira a discordância em torno de um imposto sobre as tecnológicas e referiu a possibilidade de novas tarifas como forma de pressão à Europa. (Jornal de Negócios)

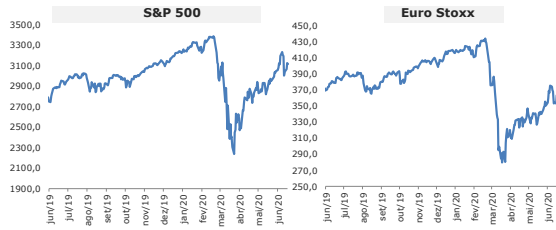
MERCADO DE CAPITAIS

SOVEREIGN YIELDS

| País | Rating | | | 2 Anos | | | 10 Anos | | |
|---------------|---------|-------|--|--------|---------------|---------------------|---------|-----------|---------------------|
| | Moody's | Fitch | | Yield | Var. p.p. (%) | Trend ^{2/} | Yield | Var. p.p. | Trend ^{2/} |
| EUA | Aaa | AAA | | 0,193 | -0,973 | | 0,722 | -2,222 | |
| Portugal | Baa3 | BBB | | -0,386 | -1,047 | | 0,524 | -3,321 | |
| Alemanha | Aaa | AAA | | -0,654 | 0,153 | | -0,392 | 0,000 | |
| Inglaterra | Aa2u | AA | | -0,061 | -7,018 | | 0,180 | -5,263 | |
| África do Sul | Ba1 | BB | | 6,125 | 0,840 | | - | - | |
| Brasil | Ba2 | BB- | | 3,704 | -0,910 | | 6,904 | -2,403 | |
| China | A1 | A+ | | 2,753 | 14,800 | | 2,860 | -0,798 | |
| França | Aa2u | AA | | -0,552 | -0,546 | | -0,052 | -13,043 | |
| Angola** | B3 *- | B- | | | | | 14,776 | 0,000 | |

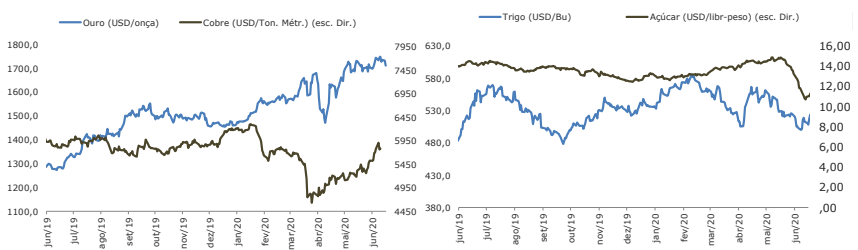
ÍNDICES BOLSISTAS

| Índice | Last | Var. % |
|------------|-----------|--------|
| Dow Jones | 26.119,61 | -0,648 |
| Nasdaq | 9.910,53 | 0,148 |
| S&P 500 | 3.113,49 | -0,360 |
| Euro Stoxx | 366,02 | 0,740 |
| FTSE 100 | 6.253,25 | 0,168 |
| DAX | 12.382,14 | 0,540 |
| CAC 40 | 4.995,97 | 0,879 |
| PSI20 | 4.450,47 | 0,004 |
| Nikkei 225 | 22.455,76 | -0,560 |
| Topix | 1.587,09 | -0,004 |
| Shanghai | 2.935,87 | 0,001 |
| All Share | 52.270,20 | 0,188 |



COMMODITIES

| Commodity | Var. % |
|---------------------------|---------------|
| Brent (USD/barril) | 40,71 -0,61 |
| WTI (USD/barril) | 37,96 -1,09 |
| Gás Natural (USD/MMBtu) | 1,64 1,49 |
| Ouro (USD/onça) | 1.726,95 0,02 |
| Prata (USD/onça) | 17,51 0,28 |
| Platina (USD/onça) | 823,47 -0,20 |
| Cobre (USD/Ton. Métr.) | 5.770,00 0,01 |
| Zinco (USD/Ton. Métr.) | 2.019,50 0,01 |
| Alumínio (USD/Ton. Métr.) | 1.607,50 0,01 |
| Milho (USD/Bu) | 335,00 0,22 |
| Trigo (USD/Bu) | 494,00 -1,45 |
| Soja (USD/Bu) | 876,50 0,40 |
| Açúcar (USD/libra-peso) | 12,26 -0,16 |
| Arroz (USD/cwt) | 14,55 -7,53 |
| Feijão (USD/cwt) | 50,79 -0,48 |



Fontes e Notas

Dados mercados nacionais: BNA (Excepto câmbio informal obtido através de consulta ao mercado). CMC e BODIVA.
 * m: milhares; M: milhões; mM: mil milhões; B: Bilhões / **yields a 10 anos referente à emissão de eurobonds de 2015 (em USD) / ***valor consolidado das vendas efectuadas durante o mês.
 Dados mercados internacionais: Bloomberg
 1/ Evolução mensal do indicador desde Janeiro de 2014.
 2/ Evolução diária do indicador desde Janeiro de 2015.
 3/ MoM: variação mensal. QoQ: variação trimestral. YoY: variação anual. PIB %: em percentagem do PIB. I: valor no mês
 4/ Evolução do último ano

Disclaimer

A informação contida neste documento foi obtida de fontes consideradas fiáveis, não sendo, entretanto, totalmente garantida a sua exactidão. Este documento é de carácter meramente informativo e os comentários e análises nele apresentados baseiam-se em determinados pressupostos e condições de mercado sujeitos a alterações, reflectindo exclusivamente a opinião das pessoas responsáveis pela sua elaboração.

MERCADOS ACCIONISTAS

COVID-19 pressiona mercados accionistas de Wall Street

As bolsas norte-americanas fecharam com tendência mista nesta quarta-feira com o mercado a perder alguma dinâmica devido aos receios em torno da pandemia de COVID-19. O Dow Jones recuou 0,65% para 26.119,61 pontos, o Standard & Poor's 500 cedeu 0,36% para 3.113,49 pontos, ao passo que, o tecnológico Nasdaq Composite valorizou 0,15% para 9.910,53 pontos, com a ajuda de cotadas como a Apple, Google e a Microsoft. Esta foi a quarta sessão consecutiva de ganhos para o Nasdaq Composite. Os investidores aguardam por mais apoio das autoridades norte-americanas à economia. O presidente da Reserva Federal (Fed), tem dito reiteradamente que tanto a Fed como o governo norte-americano terão de fazer mais para a retoma da economia do país. (Jornal de Negócios/Bloomberg)

Europa em terreno positivo apesar de incertezas quanto a uma possível nova vaga de infeções por COVID-19

As principais bolsas europeias encerraram ontem em alta, apesar de os indícios de novas contaminações por COVID-19 em alguns países. Os investidores mostram-se confiantes no regresso à normalidade, um caminho que acreditam que continuará a ser percorrido apesar do número de contaminações por COVID-19 continuar a crescer em determinados países, como na China, EUA e no Irão. O Euro Stoxx, índice que agrega as 600 maiores cotadas europeias, valorizou 0,74% para os 366,02 pontos, acompanhado em terreno positivo pelas bolsas de Frankfurt, Londres, Paris, Amesterdão e Lisboa. (Jornal de Negócios/Bloomberg)

INDICADORES ECONÓMICOS

| Indicadores | País | Forecast | Actual | Anterior | Período | Unidade ^{2/} |
|----------------------|----------|----------|--------|----------|------------|-----------------------|
| PIB Real | USA | 0,8 | -5,0 | 1,3 | 3/31/2020 | QoQ % |
| Conta Corrente | USA | -2,7 | -2,3 | -2,2 | 12/31/2019 | PIB % |
| IPC | USA | 1,1 | 1,2 | 1,9 | 5/31/2020 | YoY % |
| Desemprego | USA | 4,9 | 13,3 | 5,0 | 5/31/2020 | MoM % |
| Confiança Consumidor | USA | - | 86,6 | 102,6 | 5/31/2020 | I |
| PIB Real | Alemanha | 1,4 | -2,2 | 0,5 | 3/31/2020 | QoQ % |
| Conta Corrente | Alemanha | 8,3 | 7,5 | 8,2 | 3/31/2020 | PIB % |
| IPC | Alemanha | 0,2 | 0,6 | 0,6 | 5/31/2020 | YoY % |
| Desemprego | Alemanha | 6,2 | 6,3 | 6,3 | 5/31/2020 | MoM % |
| Confiança Consumidor | Alemanha | - | 76,0 | 99,0 | 5/31/2020 | I |
| PIB Real | Portugal | 1,4 | -2,3 | 1,9 | 3/31/2020 | QoQ % |
| Conta Corrente | Portugal | - | -0,3 | 0,3 | 3/31/2020 | PIB % |
| IPC | Portugal | 1,2 | -0,7 | 0,9 | 5/31/2020 | YoY % |
| Desemprego | Portugal | 11,3 | 6,7 | 11,9 | 3/31/2020 | MoM % |
| Confiança Consumidor | Portugal | - | -29,1 | -13,5 | 5/31/2020 | I |
| PIB Real | UK | 0,5 | -2,0 | 0,4 | 3/31/2020 | QoQ % |
| Conta Corrente | UK | -4,4 | -3,8 | -4,7 | 12/31/2019 | PIB % |
| IPC | UK | 1,4 | 0,5 | -0,1 | 5/31/2020 | YoY % |
| Desemprego | UK | 5,1 | 3,9 | 5,3 | 4/30/2020 | I |
| Confiança Consumidor | UK | - | -36,0 | 3,0 | 5/31/2020 | MoM % |
| PIB Real | Japão | 1,7 | -0,6 | -0,1 | 3/31/2020 | QoQ % |
| Conta Corrente | Japão | 4,2 | - | - | - | PIB % |
| IPC | Japão | 0,0 | 0,1 | 0,0 | 4/30/2020 | YoY % |
| Desemprego | Japão | 3,2 | 2,6 | 3,4 | 4/30/2020 | MoM % |
| Confiança Consumidor | Japão | - | 26,0 | 39,3 | 5/31/2020 | I |
| PIB Real | China | 6,7 | -6,8 | 7,0 | 3/31/2020 | QoQ % |
| Conta Corrente | China | 2,3 | 0,6 | 2,8 | 3/31/2020 | PIB % |
| IPC | China | 2,0 | 2,4 | 1,6 | 5/31/2020 | YoY % |
| Desemprego | China | 6,7 | 3,7 | 4,1 | 3/31/2020 | MoM % |
| Confiança Consumidor | China | - | 116,4 | 105,6 | 4/30/2020 | I |

PROLONGAMENTO DA DATA DE VALIDADE DOS CARTÕES MULTICAIXA.

Cartões Multicaixa BAI que expirem entre **30 de Abril e 31 de Agosto 2020**, terão a sua validade prolongada por mais 6 meses.

BAI
Confiança no Futuro

Caso pretenda deixar de receber a Newsletter Mercados Financeiros, por favor envie um e-mail para:

gcm solicitacoes@bancobai.pt