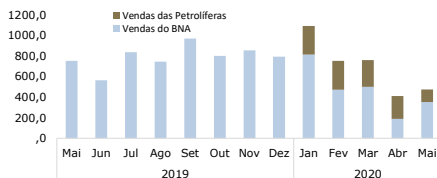


NACIONAL

MERCADO CAMBIAL

Venda mensal de divisas (Milhões de USD)***



Leilões de divisas de Maio (BNA)

Data do leilão	Moeda	Montantes	
		Oferecido	Efectivado
6/16/2020	USD	50.000.000	50.000.000
6/9/2020	USD	45.000.000	45.000.000
6/2/2020	USD	50.000.000	50.000.000

Taxas de Câmbio Referência (BNA) - AOA | a vigorar até 12h de 6/22/2020

Moeda	Câmbio	Var. %	Moeda	Câmbio	Var. %	Moeda	Câmbio	Var. %
USD	601,325	-0,77	CNY	85,041	-1,02	GBP	742,514	-0,16
EUR	674,596	-0,49	BRL	113,203	-1,98	ZAR	34,539	0,35

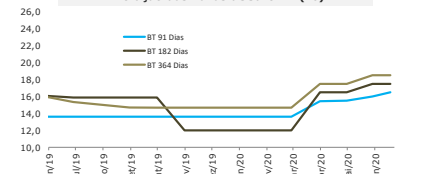
Taxas de Câmbio (mercado secundário e casas de câmbios)

Taxas de câmbio (média)		USD/Kz			EUR/Kz		
		6/18/2020	6/19/2020	Var. %	6/18/2020	6/19/2020	Var. %
Bancos comerciais	Compra	589,206	590,416	-0,20%	666,478	665,231	0,19%
	Venda	619,953	620,654	-0,11%	698,591	698,489	0,01%
Casas de câmbio	Compra	605,709	606,699	-0,16%	670,185	671,276	-0,16%
	Venda	655,234	657,195	-0,30%	724,268	725,645	-0,19%

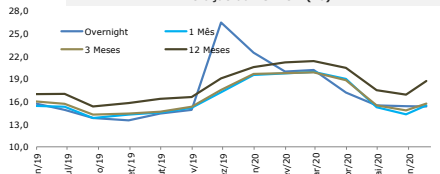
Mercado monetário

BNA	Taxa (%)	Data Alteração	LUIBOR	Taxa (%)	Var.(pp)	Títulos (%)			
Taxa BNA	15,50	24-mai-19	ON	15,36	0,00	BT 91	16,50	OTNR 4	24,50
Fac. Abs. ON	0,00	30-nov-17	1M	15,48	0,45	BT 182	17,50	OTNR 5	5,00
Fac. Abs. 7 dias	7,00	27-mar-20	3M	15,74	0,27	BT 364	18,50	OTTX 5	5,00
Redescuento	20,00	29-jul-16	6M	16,46	0,42	OTNR 2	22,50	OTTX 6	5,25
			9M	17,73	0,52	OTNR 3	23,50	OTTX 7	5,50
			12M	18,71	0,45			OTIB 7	24,82

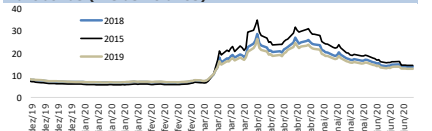
Evolução das Taxas de Juro BT (%)



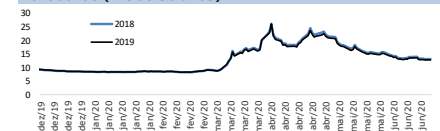
Evolução da LUIBOR (%)



Eurobonds (Yields 10 anos)



Eurobonds (Yields 30 anos)



Imposto Predial Urbano e Taxa de Circulação substituídos por Imposto Predial e Imposto sobre Veículos Motorizados

A Assembleia Nacional aprovou na última quarta-feira, na globalidade, os novos Códigos do Imposto Predial (IP) e do Imposto sobre Veículos Motorizados (IVM). A proposta de Lei do Imposto Predial, que substitui o actual Imposto Predial Urbano, de Sisa e do Imposto sobre as Sucessões e Doações, visa simplificar o sistema tributário, congregando a regulamentação sobre a tributação dos imóveis numa só Lei. As taxas de transmissões gratuitas de imóveis que actualmente variam entre 10% e 25%, numa taxa única de 2%, assim como isenta a tributação das casas sociais e dos imóveis de construção precária.

Já a proposta do IVM, que substitui a Taxa de Circulação, mantém as taxas inalteradas para todos os veículos, mas reduz em 50% a tributação sobre viaturas que se destinam exclusivamente ao serviço do sector agrícola, as aeronaves, as embarcações comerciais e os veículos eléctricos. Em relação às isenções, a nova lei contempla as ambulâncias e os veículos de uso pessoal de pessoas com deficiência física. O IVM permanece com o período de cobrança entre Janeiro e Abril de cada ano. (AGT)

Valor transaccionado na BODIVA na última sessão atingiu 1,6 mil milhões de Kz

A BODIVA encerrou a sessão de sexta-feira com um valor transaccionado de 1,6 mil milhões de Kz, uma descida em cerca de 70,52% em relação à sessão anterior. Do valor total, cerca de 1,4 mil milhões de Kz advieram de obrigações do Tesouro não reajustáveis e os restantes 206 mil milhões de Kz de negociações de obrigações do Tesouro indexadas à taxa de câmbio. Realizaram-se negócios 27, tratando-se de 18 internos e 9 interbancários, que permitiram transaccionar mais de 16 mil títulos do Tesouro. O BFA deteve a maior quota de mercado, com 71,24%, seguido pelo BAI com 13,69%. (BODIVA)

Reservas internacionais líquidas recuaram 1,40% até a última quarta-feira

As Reservas Internacionais Líquidas (RIL) fixaram-se em 10,0 mil milhões de USD na última quarta-feira (17 de Junho), uma redução de 1,40% comparativamente ao mesmo dia da semana anterior (10 de Junho). Entretanto, verificou-se um aumento de das reservas brutas de 1,78%, atingindo os 15,6 mil milhões de USD, explicado pelo aumento das obrigações de curto prazo em cerca de 7,99%. Desde o início de 2020, as RIL já caíram cerca de 11,75%. (BNA)

Fitch estima necessidades de 9,7 mil milhões de USD para pagamento de dívida externa este ano

A agência de rating Fitch indica que Angola apresenta uma necessidade de financiamento no valor de 9,7 mil milhões de USD e um défice de 7,5% da balança corrente, de acordo o relatório sobre as economias da África e do Médio Oriente. Este relatório revela ainda que a dívida vencida de Angola vale

Mercado de capitais

BODIVA	18/jun	19/jun	Varição	Inflação (%)	abr/20	mai/20
Negócios registados	38	27	-29%	Homóloga	20,8	21,8
Montante (M Kz)	5.537	1.632	-71%	Mensal	2,1	1,9
Quantidade de títulos	50.360	16.891	-66%	Acumulada	7,9	10,0
Preço máximo OT	114	103	-9%			
Preço mínimo OT	77	77	0%			

INTERNACIONAL

MERCADO MONETÁRIO

Libor (%)	USD	CHF	GBP	JPY
ON	0,0764	-0,7678	0,0583	-0,0830
1M	0,1900	-0,7676	0,0898	-0,0905
3M	0,3064	-0,6528	0,1584	-0,0483
6M	0,4248	-0,5824	0,3058	-0,0097
12M	0,5774	-0,4586	0,4846	0,1118

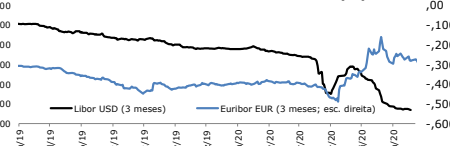
Euribor (%)

ON (%)	Trend ⁴
ON	-0,4590
1M	-0,5030
3M	-0,3890
6M	-0,2280
12M	-0,1470

BANCOS CENTRAIS

Banco	País	Taxa (%)	Data	Trend ^{1/}
FED	EUA	0,25	mar/20	
BCE	Zona Euro	0,00	mar/16	
BOE	UK	0,10	ago/18	
BOJ	Japão	-0,04	jun/20	
BB	Brasil	2,25	jun/20	
SARB	África do Sul	3,75	mar/18	

Taxas de Juro - Mercados Interbancários (%)



Petróleo sobe com expectativa de maior procura

O petróleo negociou em alta nos principais mercados internacionais na última sessão da semana passada, devido à expectativa de um aumento do consumo de combustível e à promessa da OPEP+ de cumprir os cortes de produção que foram definidos. O WTI, negociado em Nova Iorque, valorizou 2,34% para 39,75 USD por barril, ao passo que o Brent, referência para as exportações angolanas, negociado em Londres, subiu 1,64% para 42,19 USD. (Jornal de Negócios/Bloomberg)

Dívida do Reino Unido ultrapassa 100% do PIB pela primeira vez desde 1963

O défice do Reino Unido aumentou em Maio, resultando no aumento do stock de dívida pública para mais de 100% do PIB pela primeira vez desde 1963. Este aumento em 21 pontos percentuais na dívida face ao ano anterior, deve-se aos custos para combater a crise causada pela pandemia da COVID-19. De acordo com os dados divulgados na sexta-feira pelo gabinete britânico de estatísticas, em Maio, o governo britânico financiou-se em 55,2 mil milhões de GBP, período em que os gastos aumentaram 50% e as receitas fiscais caíram mais de 28%. Contudo, desde o início do ano fiscal (Abril) o financiamento ultrapassou os 103,7 milhões de GBP, o maior valor registado no intervalo de dois meses. (Jornal de Negócios)

Índice de preços no produtor alemão regista a maior queda homologa desde Maio de 2016

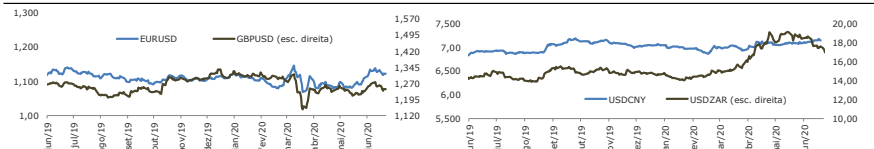
Os preços ao produtor da Alemanha caíram 2,2% em Maio deste ano em relação ao mesmo mês do ano transacto. Trata-se do quarto mês consecutivo de queda nos preços ao produtor e a mais acentuada desde Maio de 2016. A queda foi influenciada pelos preços da energia e intermediários. Em termos mensais, os preços ao produtor caíram 0,4% face ao mês de Abril. (Trading Economics)

Índice de actividade económica em Portugal atinge mínimos históricos

O Banco Central de Portugal divulgou esta sexta-feira, que os indicadores coincidentes para a actividade económica e o consumo privado no país atingiram em Maio mínimos históricos, reflectindo o impacto da crise relacionada com a COVID-19. Segundo o banco central, a taxa de variação homologa do indicador para a actividade económica foi de -4%, agravando-se face aos -2,5% de Abril, enquanto a variação homologa do indicador para o consumo privado passou de -5,7% para -8% em Maio. (Observador)

MERCADO CAMBIAL

Cotação	Fecha	Variação %				1 Ano		Volatilidade Últ. 30 dias
		1 Dia	1 Semana	1 Mês	Máximo	Mínimo		
USD Index	97,623	0,207	0,724	-2,460	1,233	95,788	94,650	7,012
EUR/USD	1,1178	-0,241	-0,972	2,862	-1,632	1,0812	1,0636	7,101
EUR/CHF	1,0644	-0,159	0,893	-0,563	4,014	1,0521	1,0505	5,5390
GBP/USD	1,2350	-0,596	-1,452	2,046	-2,519	1,1739	1,1412	9,484
CHF/USD	1,0501	-0,086	0,095	-2,185	-2,261	1,0018	0,9972	6,692
USD/JPY	106,87	-0,093	0,346	0,636	0,318	104,93	101,19	6,072
USD/CAD	1,3607	0,051	0,037	3,162	-2,853	1,2994	1,2952	9,589
USD/CNY	7,0710	-0,258	0,199	0,844	-2,822	6,8517	6,8356	3,3110
USD/BRL	5,3114	-1,240	-4,927	8,395	-27,712	3,7479	3,7185	29,532
USD/ZAR	17,332	-0,809	-1,567	1,428	-17,317	13,949	13,814	18,703



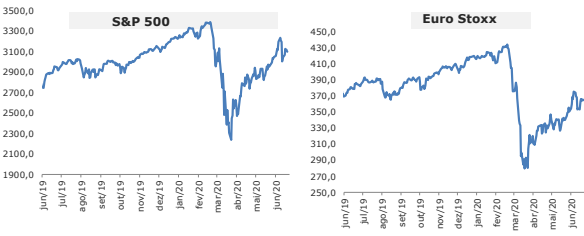
MERCADO DE CAPITAIS

SOVEREIGN YIELDS

País	Rating			2 Anos			10 Anos		
	Moody's	Fitch	Rating	Yield	Var. p.p. (%)	Trend 2/	Yield	Var. p.p.	Trend 2/
EUA	Aaa	AAA		0,190	▲ 2,264		0,699	▲ 0,721	
Portugal	Baa3	BBB		-0,416	▼ -0,726		0,521	▲ 2,358	
Alemanha	Aaau	AAA		-0,678	▼ -1,345		-0,420	▼ -1,205	
Inglaterra	Aa2u	AA		-0,055	▼ -34,146		0,220	▼ -7,563	
África do Sul	Ba1	BB		6,125	▲ 0,840				
Brasil	Ba2	BB-		3,701	▼ -1,934		7,166	▼ -0,014	
China	A1	A+		2,753	▲ 14,800		2,900	▲ 0,659	
França	Aa2u	AA		-0,569	▼ -0,353		-0,092	▼ -4,545	
Angola**	B3 *-	B-					14,341	▲ 0,000	

ÍNDICES BOLSISTAS

	Last	Var. %
Dow Jones	25.871,46	▼ -0,800
Nasdaq	9.946,12	▲ 0,031
S&P 500	3.097,74	▼ -0,565
Euro Stoxx	365,46	▲ 0,564
FTSE 100	6.292,60	▲ 1,101
DAX	12.330,76	▲ 0,401
CAC 40	4.979,45	▲ 0,417
PSI20	4.461,27	▲ 0,007
Nikkei 225	22.478,79	▲ 0,552
Topix	1.582,80	▼ -0,000
Shanghai	2.967,63	▲ 0,010
All Share	54.224,40	▲ 0,005



MERCADOS ACCIONISTAS

Bolsas da Europa em alta com expectativas de mais estímulos

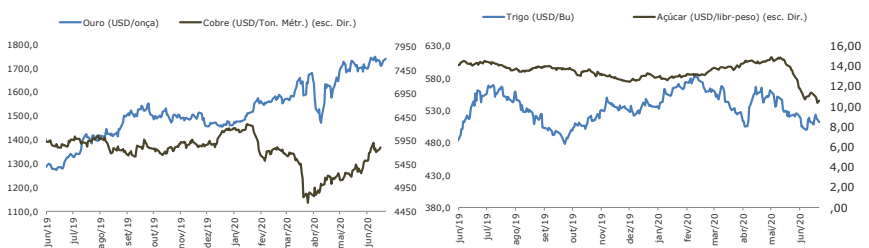
As principais bolsas europeias encerraram em alta na sexta-feira, com a expectativa dos estímulos negociados na última sessão pelos líderes da União Europeia (UE). Os ganhos foram sólidos apesar de ter sido um dia de quadruple witching nos mercados (altura em que expiraram os contratos de futuros e opções), tanto de índices como de ações, nos Estados Unidos e na Europa, um evento que cria elevada volatilidade nos mercados. O Euro Stoxx, índice que agrega as 600 maiores cotadas europeias, somou 0,56% para os 365,46 pontos. O optimismo aconteceu no fim da reunião dos chefes de estado da UE, o primeiro encontro onde foram discutidas propostas do Quadro Financeiro Plurianual e do Fundo de Recuperação apresentado pela Comissão Europeia. (Jornal de Negócios/Bloomberg)

Principais índices de Wall Street com tendência mista na última sessão da semana

As bolsas norte-americanas fecharam em terreno misto na sexta-feira, influenciados positivamente pela expectativa de um maior impulso na actividade económica, e pela notícia avançada pela Bloomberg de que a China está a equacionar comprar mais produtos agrícolas norte-americanos, como soja e cereais, no âmbito da fase 1 do acordo comercial celebrado em Janeiro. Por outro lado, os índices foram contidos pelos receios em torno do aumento de casos de COVID-19. O Dow Jones recuou 0,80% para 25.871,46 pontos, o Standard & Poor's 500 cedeu 0,57% para 3.097,74 pontos, enquanto o tecnológico Nasdaq Composite valorizou 0,03% para 9.946,12 pontos, naquela que foi a sua sexta sessão consecutiva de ganhos. (Jornal de Negócios/Bloomberg)

COMMODITIES

	Var. %
Brent (USD/barril)	42,19 ▲ 1,64
WTI (USD/barril)	39,75 ▲ 2,34
Gás Natural (USD/MMBtu)	1,67 ▲ 1,89
Ouro (USD/onça)	1.743,87 ▲ 1,22
Prata (USD/onça)	17,62 ▲ 1,39
Platina (USD/onça)	814,77 ▲ 0,71
Cobre (USD/Ton. Métr.)	5.849,50 ▲ 0,01
Zinco (USD/Ton. Métr.)	2.082,00 ▲ 0,01
Alumínio (USD/Ton. Métr.)	1.592,00 ▼ -0,01
Milho (USD/Bu)	337,25 ▲ 0,52
Trigo (USD/Bu)	485,25 ▼ -0,72
Soja (USD/Bu)	880,75 ▲ 0,54
Açúcar (USD/libra-peso)	12,18 ▲ 1,16
Arroz (USD/cwt)	14,02 ▼ -0,14
Feijão (USD/cwt)	50,63 ▼ -1,30



INDICADORES ECONÓMICOS

Indicadores	País	Forecast	Actual	Anterior	Período	Unidade 2/
PIB Real	USA	0,8	-5,0	1,3	3/31/2020	QoQ %
Conta Corrente	USA	-2,7	-2,1	-2,2	3/31/2020	PIB %
IPC	USA	1,1	1,2	1,9	5/31/2020	YoY %
Desemprego	USA	4,9	13,3	5,0	5/31/2020	MoM %
Confiança Consumidor	USA	-	86,6	102,6	5/31/2020	I
PIB Real	Alemanha	1,4	-2,2	0,5	3/31/2020	QoQ %
Conta Corrente	Alemanha	8,3	7,5	8,2	3/31/2020	PIB %
IPC	Alemanha	0,2	0,6	0,6	5/31/2020	YoY %
Desemprego	Alemanha	6,2	6,3	6,3	5/31/2020	MoM %
Confiança Consumidor	Alemanha	-	76,0	99,0	5/31/2020	I
PIB Real	Portugal	1,4	-2,3	1,9	3/31/2020	QoQ %
Conta Corrente	Portugal	-	-0,3	0,3	3/31/2020	PIB %
IPC	Portugal	1,2	-0,7	0,9	5/31/2020	YoY %
Desemprego	Portugal	11,3	6,7	11,9	3/31/2020	MoM %
Confiança Consumidor	Portugal	-	-29,1	-13,5	5/31/2020	I
PIB Real	UK	0,5	-2,0	0,4	3/31/2020	QoQ %
Conta Corrente	UK	-4,4	-3,8	-4,7	12/31/2019	PIB %
IPC	UK	1,4	0,5	-0,1	5/31/2020	YoY %
Desemprego	UK	5,1	3,9	5,3	4/30/2020	I
Confiança Consumidor	UK	-	-30,0	3,0	6/30/2020	MoM %
PIB Real	Japão	1,7	-0,6	-0,1	3/31/2020	QoQ %
Conta Corrente	Japão	4,2	-	-	-	PIB %
IPC	Japão	0,0	0,1	0,0	5/31/2020	YoY %
Desemprego	Japão	3,2	2,6	3,4	4/30/2020	MoM %
Confiança Consumidor	Japão	-	26,0	39,3	5/31/2020	I
PIB Real	China	6,7	-6,8	7,0	3/31/2020	QoQ %
Conta Corrente	China	2,3	0,6	2,8	3/31/2020	PIB %
IPC	China	2,0	2,4	1,6	5/31/2020	YoY %
Desemprego	China	6,7	3,7	4,1	3/31/2020	MoM %
Confiança Consumidor	China	-	116,4	105,6	4/30/2020	I

Fontes e Notas

Dados mercados nacionais: BNA (Excepto câmbio informal obtido através de consulta ao mercado). CMC e BODIVA.
 * m: milhares; M: milhões; mM: mil milhões; B: Bilhões / **yields a 10 anos referente à emissão de eurobonds de 2015 (em USD) / ***valor consolidado das vendas efectuadas durante o mês.
 Dados mercados internacionais: Bloomberg
 1/ Evolução mensal do indicador desde Janeiro de 2014.
 2/ Evolução diária do indicador desde Janeiro de 2015.
 3/ MoM: variação mensal. QoQ: variação trimestral. YoY: variação anual. PIB %: em percentagem do PIB. I: valor no mês
 4/ Evolução do último ano

Disclaimer

A informação contida neste documento foi obtida de fontes consideradas fiáveis, não sendo, entretanto, totalmente garantida a sua exactidão. Este documento é de carácter meramente informativo e os comentários e análises nele apresentados baseiam-se em determinados pressupostos e condições de mercado sujeitas a alterações, reflectindo exclusivamente a opinião das pessoas responsáveis pela sua elaboração.

Caso pretenda deixar de receber a Newsletter Mercados Financeiros, por favor envie um e-mail para:

gcm solicitacoes@bancobai.pt