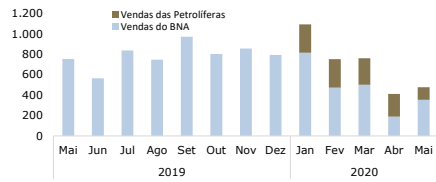


## NACIONAL

### MERCADO CAMBIAL

#### Venda mensal de divisas (Milhões de USD)\*\*\*



#### Leilões de divisas de Maio (BNA)

Data do leilão	Moeda	Montantes	
		Oferecido	Efectivado
6/23/2020	USD	100.000.000	58.713.811
6/16/2020	USD	50.000.000	50.000.000
6/9/2020	USD	45.000.000	45.000.000

### Estrangeiros investiram menos 14,4% em Angola em 2019

Os estrangeiros investiram 85 vezes mais em Angola do que os angolanos no exterior em 2019, de acordo com o relatório da Balança de Pagamentos e Posição do Investimento Internacional de Angola no ano passado. O Investimento Directo Estrangeiro em Angola (IDEA) do ano passado foi cerca de 2,8 mil milhões de USD, entre o sector petrolífero e o não-petrolífero, enquanto o Investimento Directo Angolano no Exterior (IDAE), nos mesmos ramos, situou-se nos 33,8 milhões de USD. Comparativamente ao ano de 2018, o IDAE em 2019 registou um crescimento em cerca de 19 vezes particularmente concentrado no ramo não-petrolífero. Já o IDEA, reduziu cerca de 14,4%, face aos 3,3 mil milhões de USD investido em 2018, maioritariamente feito no sector petrolífero. Para o sector petrolífero, estes investimentos se originam dos EUA, França, Itália, Reino Unido e a China, ao passo que, os investidores do sector não-petrolífero surgem dos Emirados Árabes Unidos, Portugal, Rússia, Bélgica e África do Sul. (Novo Jornal)

### Negócios da BODIVA caíram 85% na sessão de ontem

A BODIVA encerrou a sessão de ontem com um valor transaccionado de 1,6 mil milhões de Kz, uma redução em cerca de 85% em relação à sessão anterior. Do valor total, cerca de 1,4 mil milhões de Kz advieram de Obrigações do Tesouro indexadas à Taxa de Câmbio (OTTX) e os restantes 137 milhões de negociações de Obrigações do Tesouro Não Reajustáveis (OTNR). As taxas de rendimentos (yields) das OTTX no horizonte de 3 meses estiveram ontem fixadas em 10,97%, um aumento de 0,21 pontos percentuais (p.p.) face às yields estimadas no dia anterior e no horizonte de 1 ano caíram para 5,69%. Já as yields dos Bilhetes do Tesouro (BT) e das OTNR, tiveram aumentos para quase todos os horizontes, com excepção de 1 mês que desceu muito ligeiramente 12,73%. Quanto aos membros de negociação, o BAI deteve a maior quota de mercado com 89,67%. (BODIVA)

### Angola paga dívida a empreiteiro estatal chinês referente à construção do porto de águas profundas de Cabinda

Angola pagou este ano cerca de 3,05 mil milhões de Kz à China Road and Bridge Corporation (CRBC), correspondente às dívidas contraídas entre 2013 e 2018, de acordo com o relatório da execução da estratégia de regularização dos atrasados relativamente ao primeiro trimestre deste ano, divulgado pelo Ministério das Finanças. Segundo o documento, a maioria da dívida à empresa estatal chinesa foi paga com recurso a obrigações do Tesouro emitidas pelo Estado angolano, com uma pequena parte paga ainda através de compensação fiscal. Esta dívida refere-se à construção do primeiro porto de águas profundas em Angola, localizado na província de Cabinda, com um empréstimo de 600 milhões de USD concedido pelo Export and Import Bank of China. (Macahub)

### BNA disponibiliza divisas no valor de 100 milhões de USD aos Bancos Comerciais

O BNA realizou ontem um leilão de divisas e disponibilizou ao mercado 100 milhões de USD. Participaram do leilão 18 instituições bancárias, que absorveram apenas 58,71% do valor oferecido. A taxa de câmbio apurada no final da sessão foi de 578,630 USD/Kz. (BNA)

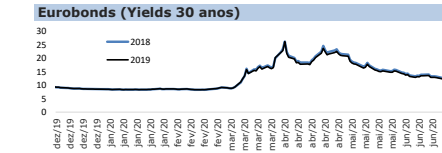
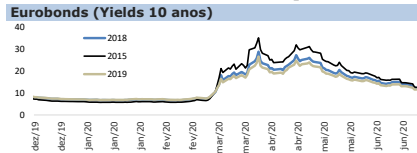
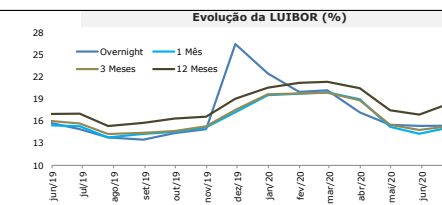
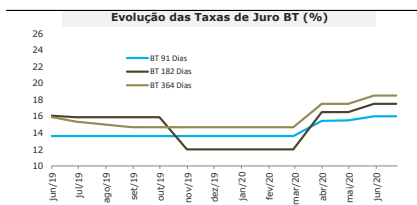
Taxas de Câmbio Referência (BNA) - AOA   a vigorar até 12h de 6/24/2020								
Moeda	Câmbio	Var. %	Moeda	Câmbio	Var. %	Moeda	Câmbio	Var. %
USD	578,630	▲ 3,92	CNY	81,980	▲ 3,77	GBP	724,465	▲ 3,49
EUR	653,216	▲ 3,25	BRL	112,258	▲ 1,89	ZAR	33,454	▲ 3,33

Taxas de Câmbio (mercado secundário e casas de câmbios)							
Taxas de câmbio (média)		USD/Kz			EUR/Kz		
		6/22/2020	6/23/2020	Var. %	6/22/2020	6/23/2020	Var. %
Bancos comerciais	Compra	592,743	594,152	▼ -0,24%	666,482	666,930	▼ -0,07%
	Venda	623,088	623,915	▼ -0,13%	699,283	699,791	▼ -0,07%
Casas de câmbio	Compra	607,98	610,911	▼ -0,48%	674,534	672,888	▲ 0,24%
	Venda	658,313	661,198	▼ -0,44%	727,035	728,800	▼ -0,24%

\* ▼ Depreciação da moeda nacional \* ▲ Apreciação da moeda nacional

### Mercado monetário

BNA	Taxa (%)	Data Alteração	LUIBOR	Taxa (%)	Var.(pp)	Títulos (%)			
Taxa BNA	15,50	24-mai-19	ON	15,38	▲ 0,02	BT 91	16,00	OTNR 4	24,50
Fac. Abs. ON	0,00	30-nov-17	1M	15,00	▼ -0,06	BT 182	17,50	OTNR 5	-
Fac. Abs. 7 dias	7,00	27-mar-20	3M	15,23	▼ -0,16	BT 364	18,50	OTTXC 5	5,00
Redesconto	20,00	29-jul-16	6M	16,23	▼ -0,08	OTNR 2	23,75	OTTXC 6	5,25
			9M	17,20	▼ -0,18	OTNR 3	23,50	OTTXC 7	5,50
			12M	18,16	▼ -0,21			OTTIB 7	24,82



Mercado de capitais				Inflação (%)		
BODIVA	22/jun	23/jun	Varição	abr/20	mai/20	
Negócios registados	35	18	-49%	Homóloga	20,8	21,8
Montante (M Kz)	10.819	1.570	-85%	Mensal	2,1	1,9
Quantidade de títulos	94.698	3.215	-97%	Acumulada	7,9	10,0
Preço máximo OT	115	85	-26%			
Preço mínimo OT	80	112	40%			

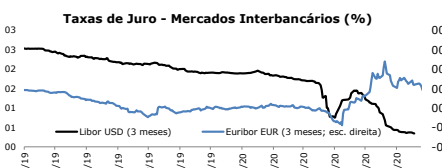
## INTERNACIONAL

### MERCADO MONETÁRIO

Libor (%)				
	USD	CHF	GBP	JPY
ON	0,0699	-0,7684	0,0561	-0,0895
1M	0,1848	-0,7662	0,1015	-0,1043
3M	0,2966	-0,6594	0,1819	-0,0480
6M	0,3945	-0,5948	0,3055	-0,0117
12M	0,5738	-0,4650	0,4890	0,1137

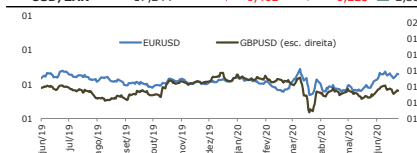
Euribor (%)		Trend <sup>4</sup>	
ON	-0,4600		
1M	-0,5090		
3M	-0,4000		
6M	-0,2590		
12M	-0,1790		

BANCOS CENTRAIS				
Banco	País	Taxa (%)	Data	Trend <sup>1/2</sup>
FED	EUA	0,25	mar/20	
BCE	Zona Euro	0,00	mar/16	
BOE	UK	0,10	ago/18	
BOJ	Japão	-0,04	jun/20	
BB	Brasil	2,25	jun/20	
SARB	África do Sul	3,75	mar/18	



### MERCADO CAMBIAL

Cotação	Fecha	Variação %				1 Ano		Volatilidade UIt. 30 dias
		1 Dia	1 Semana	1 Mês	1 Ano	Máximo	Mínimo	
USD Index	96,646	▼ -0,405	▼ -0,463	▼ -3,159	▲ 0,758	95,788	94,650	7,051
EUR/USD	1,1308	▲ 0,417	▲ 0,489	▲ 3,680	▼ -0,877	1,0812	1,0636	7,247
EUR/CHF	1,0685	▲ 0,120	▼ -0,146	▼ -0,859	▲ 3,723	1,0521	1,0505	5,5760
GBP/USD	1,2520	▲ 0,409	▼ -0,454	▼ 2,518	▼ -1,923	1,1739	1,1412	9,784
CHF/USD	1,0584	▲ 0,294	▼ -0,359	▼ -2,713	▼ -2,751	1,0018	0,9972	6,720
USD/JPY	106,52	▼ -0,365	▲ 0,375	▲ 1,032	▲ 0,647	104,93	101,19	6,126
USD/CAD	1,3550	▲ 0,207	▲ 0,022	▲ 3,119	▼ -2,817	1,2994	1,2952	9,704
USD/CNY	7,0581	▼ -0,146	▲ 0,222	▲ 0,948	▼ -2,727	6,8517	6,8356	3,400
USD/BRL	5,1544	▼ -1,903	▲ 1,748	▲ 5,642	▼ -25,784	3,7479	3,7185	29,113
USD/ZAR	17,244	▼ -0,462	▼ -0,225	▲ 2,351	▼ -16,665	13,949	13,814	18,593



### Petróleo em baixa apesar da garantia do presidente dos EUA de viabilidade do acordo com a China

O petróleo negociou em terreno negativo nesta terça-feira, apesar da garantia dada pelo presidente norte-americano de que o acordo comercial com a China se mantém. O WTI, negociado em Nova Torque, recuou 0,22% para 40,37 USD por barril, ao passo que, o Brent, referência para as exportações angolanas, negociado em Londres, desvalorizou 1,04% para 42,63 USD. (Jornal de Negócios/Bloomberg)

### Organização Mundial do Comércio indica queda de 18,5% no comércio entre Abril e Junho de 2020

O volume do comércio mundial de mercadorias, que tinha diminuído 3% no primeiro trimestre deste ano, também reduziu entre Abril e Junho, cerca de 18,5%, de acordo com as previsões publicadas nesta terça-feira pela Organização Mundial do Comércio (OMC). O segundo trimestre, em que foram impostos bloqueios maciços à Europa, à América e a outras regiões, registaram-se números que confirmam as previsões para todo o ano emitidas pela OMC. A previsão mais optimista da instituição aponta que o declínio anual do comércio poderá rondar os 13%, se se conseguir um aumento de 2,5% nos restantes dois trimestres do ano. (Observador)

### Economia alemã deverá cair 6,5% até ao final do ano por causa da COVID-19

O conselho económico do governo federal alemão estima que a economia da Alemanha caia 6,5% até ao final do ano devido à COVID-19. O conselho económico alerta que a contracção será mais profunda se o número de novos casos de COVID-19 continuar a crescer. O conselho antecipa ainda, uma lenta recuperação no segundo semestre do ano, e estima que o PIB cresça 4,9% em 2021, referindo que o PIB não voltará ao nível em que estava antes da pandemia até 2022. (Jornal Económico)

### FMI duplica previsão de recessão para África e estima queda de 3,2%

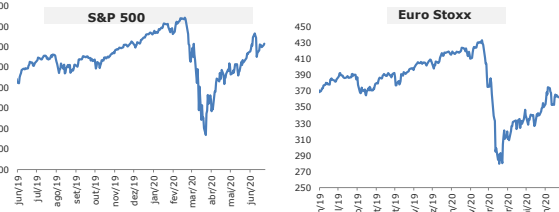
O Fundo Monetário Internacional (FMI) divulgou nesta terça-feira que antevê que as economias da África subsaariana tenham uma recessão económica de 3,2%, este ano, devido aos impactos económicos e de saúde da pandemia de COVID-19. Esta previsão duplica a estimativa de Abril, que previa uma queda de 1,6% no PIB. Para os países produtores de petróleo, as previsões são ainda mais pessimistas, com a instituição a esperar de uma queda de 8,4%, o que representa um agravamento de 0,8 pontos face à recessão de 7,6% prevista há dois meses. (Observador)

## MERCADO DE CAPITAIS

### SOVEREIGN YIELDS

País	Moody's	Rating	2 Anos			10 Anos		
			Yield	Var. p.p. (%)	Trend <sup>2/</sup>	Yield	Var. p.p.	Trend <sup>2/</sup>
EUA	Aaa	AAA	0,192	3,177		0,719	0,941	
Portugal	Baa3	BBB	-0,429	0,464		0,481	-0,414	
Alemanha	Aaau	AAA	-0,659	0,000		-0,398	2,451	
Inglaterra	Aa2u	AA	-0,052	13,333		0,220	4,265	
África do Sul	Ba1	BB	6,125	0,840		-	-	
Brasil	Ba2	BB-	3,676	-1,103		7,166	-0,014	
China	A1	A+	2,753	14,800		2,879	-1,201	
França	Aa2u	AA	-0,572	0,000		-0,076	9,524	
Angola**	B3 *-	B-	-	-	-	12,319	0,000	

ÍNDICES BOLSISTAS	Last	Var. %
Dow Jones	26.156,10	▲ 0,504
Nasdaq	10.131,37	▲ 0,745
S&P 500	3.131,29	▲ 0,431
Euro Stoxx	367,40	▲ 1,296
FTSE 100	6.320,12	▲ 1,209
DAX	12.523,76	▲ 2,127
CAC 40	5.017,68	▲ 1,394
PSI20	4.449,68	▲ 0,008
Nikkei 225	22.549,05	▲ 0,498
Topix	1.587,14	▲ 0,005
Shanghai	2.970,62	▲ 0,002
All Share	55.474,93	▲ 0,023



## MERCADOS ACCIONISTAS

### Europa em alta com os dados económicos e relações comerciais

As principais bolsas europeias terminaram a sessão desta terça-feira em alta, com os investidores a serem impulsionados com os dados sobre a indústria e os serviços na Europa e os comentários do presidente norte-americano sobre os acordos comerciais da fase um com a China. Assim, o Euro Stoxx, índice que reúne as 600 maiores cotadas da Europa, ganhou 1,30% para os 367,40 pontos. Entre as bolsas europeias, destacou-se o DAX 30 de Frankfurt que subiu 2,13% e ultrapassou a resistência dos 12.500 pontos, com os dados do PMI a superarem a expectativa para o país germânico. (Jornal de Negócios/Bloomberg)

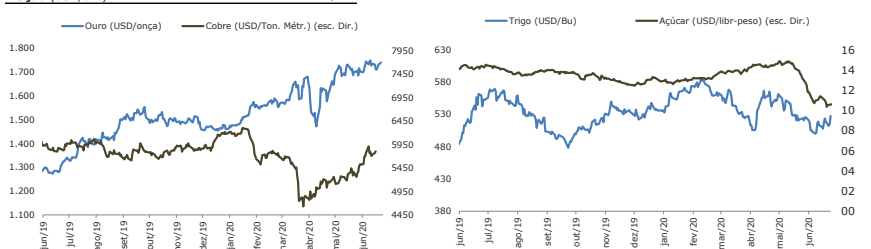
### Mercados accionistas de Wall Street em terreno positivo

As bolsas norte-americanas encerraram em alta nesta terça-feira. O Dow Jones somou 0,50% para 26.156,10 pontos, o Standard & Poor's 500 avançou 0,43% para 3.131,29 pontos, enquanto o tecnológico Nasdaq Composite valorizou 0,74% para 10.131,37 pontos, tendo durante a sessão estabelecido um novo máximo histórico nos 10.222 pontos.

A Apple voltou a influenciar positivamente o sentimento dos investidores, com uma nova subida superior a 2%, para 366,53 USD, na semana em que decorre a sua Conferência Mundial de Programadores (WorldWide Developers Conference - WWDC). A empresa anunciou ontem uma remodelação do ecrã principal dos iPhones, um upgrade nos seus iPods, novidades no Mac, no Siri, na Apple Library e no Apple Watch, entre outras funcionalidades e arquiteturas. Refira-se que, neste momento, a Apple está a apenas 20% de valer dois biliões de USD. (Jornal de Negócios/Bloomberg)

## COMMODITIES

	Var. %
Brent (USD/barril)	42,63 ▼ -1,04
WTI (USD/barril)	40,37 ▼ -0,22
Gás Natural (USD/MMBtu)	1,64 ▼ -1,62
Ouro (USD/onça)	1.768,41 ▲ 0,80
Prata (USD/onça)	17,94 ▲ 1,31
Platina (USD/onça)	830,09 ▲ 0,85
Cobre (USD/Ton. Métr.)	5.905,00 ▲ 0,00
Zinco (USD/Ton. Métr.)	2.040,00 ▼ -0,02
Alumínio (USD/Ton. Métr.)	1.595,00 ▼ -0,00
Milho (USD/Bu)	329,00 ▼ -1,20
Trigo (USD/Bu)	491,00 ▲ 0,31
Soja (USD/Bu)	874,00 ▼ -0,60
Açúcar (USD/libr-peso)	11,92 ▼ -1,16
Arroz (USD/cwt)	14,06 ▲ 0,43
Feijão (USD/cwt)	50,63 ▼ -2,51



## INDICADORES ECONÓMICOS

Indicadores	País	Forecast	Actual	Anterior	Período	Unidade <sup>3/</sup>
PIB Real	USA	0,8	-5,0	1,3	3/31/2020	QoQ %
Conta Corrente	USA	-2,7	-2,1	-2,2	3/31/2020	PIB %
IPC	USA	1,1	1,2	1,9	5/31/2020	YoY %
Desemprego	USA	4,9	13,3	5,0	5/31/2020	MoM %
Confiança Consumidor	USA	-	86,6	102,6	5/31/2020	I
PIB Real	Alemanha	1,4	-2,2	0,5	3/31/2020	QoQ %
Conta Corrente	Alemanha	8,3	7,5	8,2	3/31/2020	PIB %
IPC	Alemanha	0,2	0,6	0,6	5/31/2020	YoY %
Desemprego	Alemanha	6,2	6,3	6,3	5/31/2020	MoM %
Confiança Consumidor	Alemanha	-	76,0	99,0	5/31/2020	I
PIB Real	Portugal	1,4	-2,3	1,9	3/31/2020	QoQ %
Conta Corrente	Portugal	-	-0,3	0,3	3/31/2020	PIB %
IPC	Portugal	1,2	-0,7	0,9	5/31/2020	YoY %
Desemprego	Portugal	11,3	6,7	11,9	3/31/2020	MoM %
Confiança Consumidor	Portugal	-	-29,1	-13,5	5/31/2020	I
PIB Real	UK	0,5	-2,0	0,4	3/31/2020	QoQ %
Conta Corrente	UK	-4,4	-3,8	-4,7	12/31/2019	PIB %
IPC	UK	1,4	0,5	-0,1	5/31/2020	YoY %
Desemprego	UK	5,1	3,9	5,3	4/30/2020	I
Confiança Consumidor	UK	-	-30,0	3,0	6/30/2020	MoM %
PIB Real	Japão	1,7	-0,6	-0,1	3/31/2020	QoQ %
Conta Corrente	Japão	4,2	-	-	3/31/2020	PIB %
IPC	Japão	0,0	0,1	0,0	5/31/2020	YoY %
Desemprego	Japão	3,2	2,6	3,4	4/30/2020	MoM %
Confiança Consumidor	Japão	-	26,0	39,3	5/31/2020	I
PIB Real	China	6,7	-6,8	7,0	3/31/2020	QoQ %
Conta Corrente	China	2,3	0,6	2,8	3/31/2020	PIB %
IPC	China	2,0	2,4	1,6	5/31/2020	YoY %
Desemprego	China	6,7	3,7	4,1	3/31/2020	MoM %
Confiança Consumidor	China	-	116,4	105,6	4/30/2020	I

### Fontes e Notas

Dados mercados nacionais: BNA (Excepto câmbio informal obtido através de consulta ao mercado). CMC e BODIVA.

\* m: milhares; M: milhões; mM: mil milhões; B: Bilhões / \*\*yields a 10 anos referente à emissão de eurobonds de 2015 (em USD) / \*\*\*valor consolidado das vendas efectuadas durante o mês.

Dados mercados internacionais: Bloomberg

1/ Evolução mensal do indicador desde Janeiro de 2014.

2/ Evolução diária do indicador desde Janeiro de 2015.

3/ MoM: variação mensal. QoQ: variação trimestral. YoY: variação anual. PIB %: em percentagem do PIB. I: valor no mês

4/ Evolução do último ano

### Disclaimer

A informação contida neste documento foi obtida de fontes consideradas fiáveis, não sendo, entretanto, totalmente garantida a sua exactidão. Este documento é de carácter meramente informativo e os comentários e análises nele apresentados baseiam-se em determinados pressupostos e condições de mercado sujeitos a alterações, reflectindo exclusivamente a opinião das pessoas responsáveis pela sua elaboração.

# PROLONGAMENTO DA DATA DE VALIDADE DOS CARTÕES MULTICAIXA.

Cartões Multicaixa BAI que expirem entre **30 de Abril e 31 de Agosto 2020**, terão a sua validade prolongada por mais 6 meses.

Confiança no Futuro