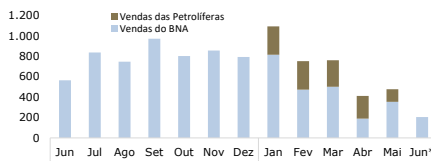


## NACIONAL

### MERCADO CAMBIAL

Venda mensal de divisas (Milhões de USD)\*\*\*



Leilões de divisas de Maio (BNA)

Data do leilão	Moeda	Montantes	
		Oferecido	Efectivado
6/23/2020	USD	100.000.000	58.713.811
6/16/2020	USD	50.000.000	50.000.000
6/9/2020	USD	45.000.000	45.000.000

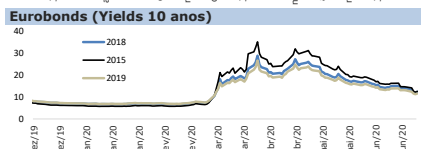
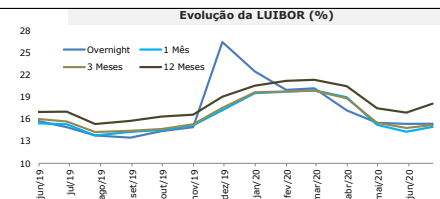
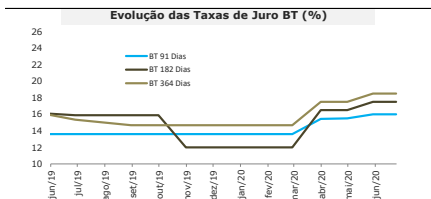
Taxas de Câmbio Referência (BNA) - AOA			a vigorar até 12h de 6/25/2020		
Moeda	Câmbio	Var. %	Moeda	Câmbio	Var. %
USD	580,438	-0,31	CNY	82,004	-0,03
EUR	656,011	-0,43	BRL	108,564	3,40
			ZAR	33,530	-0,23

Taxas de Câmbio (mercado secundário e casas de câmbios)					
Taxas de câmbio (média)		USD/Kz		EUR/Kz	
		6/24/2020	6/25/2020	6/24/2020	6/25/2020
Bancos comerciais	Compra	594,152	584,681	666,930	657,127
	Venda	623,915	614,836	699,791	690,659
Casas de câmbio	Compra	610,911	607,592	672,888	669,451
	Venda	661,198	657,483	728,800	724,911

\* Depreciação da moeda nacional    \* Apreciação da moeda nacional

### Mercado monetário

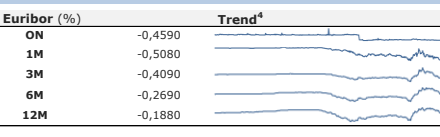
BNA	Taxa (%)	Data Alteração	LUIBOR	Taxa (%)	Var.(pp)	Títulos (%)			
Taxa BNA	15,50	24-mai-19	ON	15,38	0,00	BT 91	16,00	OTNR 4	24,50
Fac. Abs. ON	0,00	30-nov-17	1M	14,96	-0,04	BT 182	17,50	OTNR 5	-
Fac. Abs. 7 dias	7,00	27-mar-20	3M	15,20	-0,03	BT 364	18,50	OTTXC 5	5,00
Redesconto	20,00	29-jul-16	6M	16,22	-0,01	OTNR 2	22,50	OTTXC 6	5,25
			9M	17,14	-0,06	OTNR 3	23,50	OTTXC 7	5,50
			12M	18,10	-0,06			OTIBT 7	24,82



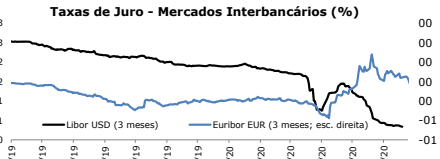
## INTERNACIONAL

### MERCADO MONETÁRIO

Libor (%)	Trend <sup>4</sup>			
	USD	CHF	GBP	JPY
ON	0,0711	-0,7772	0,0543	-0,0840
1M	0,1845	-0,7698	0,1020	-0,0870
3M	0,2969	-0,6600	0,1723	-0,0463
6M	0,3826	-0,5960	0,3045	-0,0143
12M	0,5654	-0,4628	0,4756	0,1093

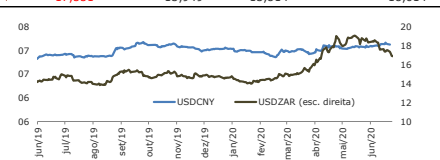
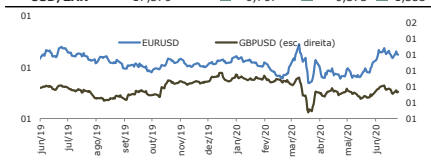


BANCOS CENTRAIS				
Banco	País	Taxa (%)	Data	Trend <sup>1/2</sup>
FED	EUA	0,25	mar/20	
BCE	Zona Euro	0,00	mar/16	
BOE	UK	0,10	ago/18	
BOJ	Japão	-0,04	jun/20	
BB	Brasil	2,25	jun/20	
SARB	África do Sul	3,75	mar/18	



### MERCADO CAMBIAL

Cotação	Variação %				1 Ano			Volatilidade Últ. 30 dias
	Fecho	1 Dia	1 Semana	1 Mês	Máximo	Mínimo		
USD Index	97,148	▲ 0,519	▲ -0,123	▲ -2,566	1,208	95,788	94,650	7,339
EUR/USD	1,1251	▼ -0,504	▲ 0,348	▲ 3,175	-1,082	1,0812	1,0636	7,507
EUR/CHF	1,0665	▼ -0,181	▲ 0,008	▼ -0,660	4,020	1,0521	1,0505	5,6220
GBP/USD	1,2419	▼ -0,807	▲ 0,282	▲ 2,198	-1,813	1,1739	1,1412	9,663
CHF/USD	1,0549	▼ -0,331	▼ -0,351	▼ -2,418	-2,816	1,0018	0,9972	6,835
USD/JPY	107,04	▲ 0,488	▼ -0,159	▲ 0,532	0,056	104,93	101,19	6,290
USD/CAD	1,3638	▲ 0,649	▼ -0,235	▲ 2,590	-3,396	1,2994	1,2952	9,828
USD/CNY	7,0782	▲ 0,285	▲ 0,103	▲ 0,828	-2,843	6,8517	6,8356	3,4170
USD/BRL	5,3476	▲ 3,748	▼ -2,229	▲ 1,825	-28,465	3,7479	3,7185	31,626
USD/ZAR	17,376	▲ 0,767	▲ 0,373	▲ 1,353	-17,551	13,949	13,814	18,614



### OGE 2020 Revisto prevê preço do petróleo nos 33 USD por barril

A Comissão Económica do Conselho de Ministros apreciou ontem a Proposta de Lei que aprova o Orçamento Geral do Estado Revisto para o exercício económico de 2020, com receitas e despesas estimadas em 10,4 biliões de Kz, tendo como base o preço de referência de 33 USD por barril de petróleo. A Comissão também fez um balanço da implementação das medidas de alívio do impacto económico provocado pela COVID-19, cujas linhas de financiamento vão proporcionar uma injeção financeira no sector produtivo da economia nacional, de cerca de 489 mil milhões de Kz, para as quais 1.964 empresas e cooperativas já se candidataram. (Jornal de Angola)

### Angola poderá beneficiar de 3,4 mil milhões USD do Plano de alívio da dívida do G-20 para os mais pobres

O Plano de alívio da dívida do G-20 para os países mais pobres vai ajudar Angola e outras economias a lidarem com a pressão extraordinária gerada pela pandemia da COVID-19. Este apoio visa essencialmente a suspensão temporária dos pagamentos das dívidas dos países. Dos 12 mil milhões de USD destinados ao alívio das dívidas desses países pobres em todo o mundo, cerca de 3,4 mil milhões de USD deverão beneficiar Angola, 2,43 mil milhões de USD o Paquistão, 800 milhões de USD o Quênia e cerca de 570 milhões de USD a Etiópia, de acordo com o anúncio feito pela Bloomberg. (Novo Jornal)

### Governo aprova Plano plurianual para acelerar a agricultura no país

O Governo aprovou ontem o Plano Integrado de Aceleração da Agricultura Familiar e prevê aplicar no sector cerca de 392,2 mil milhões de Kz. Trata-se de um instrumento que pretende, essencialmente, reduzir a dependência de Angola de produtos alimentares importados. Deste montante, cerca de 91,2 mil milhões de Kz serão aplicados este ano, dos quais 60,8 mil milhões de Kz deverão ser financiados pelo OGE e 30,4 mil milhões de Kz pelo sector privado, através da operacionalização das linhas de crédito disponíveis. Para os próximos 2 anos, o plano prevê gastar mais 301 mil milhões de Kz, cerca de 150,5 mil milhões de Kz para cada ano. (Jornal de Angola)

### BODIVA transaccionou ontem 1,5 mil milhões de Kz

A BODIVA encerrou a sessão de ontem com um valor transaccionado de 1,5 mil milhões de Kz, em linha com o transaccionado na sessão anterior. Do valor total, cerca de 1,3 mil milhões de Kz advieram de Obrigações do Tesouro indexadas à Taxa de Câmbio (OTTX) e os restantes 200 milhões de negociações de Obrigações do Tesouro Não Reajustáveis (OTNR). As taxas de rendimentos (yields) das OTTX no horizonte de 3 meses registou um aumento de 0,36 pontos percentuais (p.p.) face ao dia anterior para 11,33%, ao passo que para os rendimentos com horizontes a partir de 2 anos foram verificadas quedas. Já as yields dos Bilhetes do Tesouro (BT) e das OTNR, diminuíram em quase todos os horizontes, com excepção de 1 mês que valorizou 0,35 p.p. Quanto aos membros de negociação, o BFA deteve a maior quota de mercado com 29,92%, seguido pelo BIC com 18,62%. (BODIVA)

### Mercado de capitais

BODIVA	23/jun	24/jun	Variação
Negócios registados	18	17	-6%
Montante (M Kz)	1.570	1.481	-6%
Quantidade de títulos	3.215	4.050	26%
Preço máximo OT	85	114	34%
Preço mínimo OT	112	83	-26%

### Inflação (%)

	abr/20	mai/20
Homóloga	20,8	21,8
Mensal	2,1	1,9
Acumulada	7,9	10,0

### Petróleo em baixa com o aumento dos inventários de crude nos EUA e novos casos de COVID-19

O petróleo encerrou em queda nos principais mercados internacionais, penalizado sobretudo pelo aumento das reservas e pelo forte crescimento de novos casos de infecção por COVID-19. O WTI, recuou 5,85% para 38,01 USD por barril, ao passo que o Brent cedeu 5,44% para 40,31 USD. Os preços reflectem o inesperado aumento dos inventários norte-americanos de crude na semana passada, que registaram um aumento de 1,44 milhões de barris, quando o mercado esperava apenas 299.000 barris. (Jornal de Negócios/Bloomberg)

### Dívida global deverá superar o PIB pela primeira vez na história

O FMI divulgou nesta quarta-feira, que a dívida pública mundial poderá atingir até ao fim do ano, um máximo histórico de 101,5% do PIB, e um outro recorde de 103,5% do PIB em 2021. Trata-se de um aumento de quase 20 pontos percentuais face a 2019 (82,8% do PIB) e bem acima do projectado pelo FMI em Abril, que apontava para rácios abaixo de 100%. Para o FMI, o efeito da COVID-19 está a ser mais severo do que o estimado, obrigando muitos governos a acelerar as medidas de emergência para proteger as pessoas, preservar empregos e prevenir falências de empresas. (Jornal de Negócios)

### Estados Unidos prepararam-se para reforçar tarifas sobre produtos europeus no valor de 2,7 mil milhões de EUR

Os EUA vão reforçar tarifas sobre produtos europeus no valor de 2,7 mil milhões de EUR. Em causa estão os subsídios europeus e norte-americanos concedidos às fabricantes das aeronaves Airbus e Boeing, que foram consideradas ilegais pela Organização Mundial do Comércio. Os EUA estudam novas tarifas sobre exportações europeias, como azeitonas, cerveja, gin e camiões, enquanto já aumentaram as tarifas sobre os laticínios, antecipando assim, uma guerra comercial de tarifas com a União Europeia. (Jornal Económico)

### Comissão Europeia propõe orçamento de 16,7 mil milhões de EUR

A Comissão Europeia apresentou ontem o orçamento da União Europeia (UE) no total de 16,7 mil milhões de EUR para 2021, esperando que a verba seja reforçada com o fundo de recuperação comunitário pós-pandemia da COVID-19. Esta proposta será complementada por subvenções no valor de 211 mil milhões de EUR e empréstimos de aproximadamente 133 mil milhões de EUR, no âmbito da próxima geração da UE, o instrumento de recuperação temporária destinado a mobilizar investimentos e a relançar a economia europeia. Esta proposta para 2021 terá, porém, de ser adaptada ao que sairá do acordo dos líderes europeus sobre a resposta comunitária à crise, incluindo o Fundo de Recuperação pós-pandemia e o novo Quadro Financeiro Plurianual. (Jornal Económico)

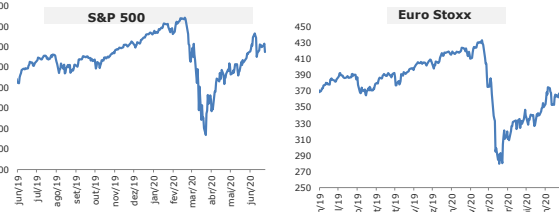
**MERCADO DE CAPITAIS**

**SOVEREIGN YIELDS**

País	Moody's	Rating	2 Anos			10 Anos		
			Yield	Var. p.p. (%)	Trend 2/	Yield	Var. p.p.	Trend 2/
EUA	Aaa	AAA	0,184	▼ -2,079		0,668	▼ -1,694	
Portugal	Baa3	BBB	-0,456	▲ 0,654		0,477	▲ 4,148	
Alemanha	Aaau	AAA	-0,684	▼ -1,786		-0,453	▼ -2,955	
Inglaterra	Aa2u	AA	-0,070	▲ 4,110		0,171	▼ -9,524	
África do Sul	Ba1	BB	6,125	▲ 0,840		-	-	
Brasil	Ba2	BB-	3,738	▲ 1,687		7,290	▲ 1,730	
China	A1	A+	2,753	▲ 14,800		2,872	▼ -1,441	
França	Aa2u	AA	-0,588	▼ -1,554		-0,113	▼ -9,709	
Angola**	B3 *-	B-	-	-		12,350	▲ 0,000	

**ÍNDICES BOLSISTAS**

	Last	Var. %
Dow Jones	25.445,94	▼ -2,715
Nasdaq	9.909,17	▼ -2,193
S&P 500	3.050,33	▼ -2,586
Euro Stoxx	357,17	▼ -2,784
FTSE 100	6.123,69	▼ -3,108
DAX	12.093,94	▼ -3,432
CAC 40	4.871,36	▼ -2,916
PSI20	4.371,92	▼ -0,017
Nikkei 225	22.534,32	▼ -0,065
Topix	1.580,50	▼ -0,004
Shanghai	2.979,55	▲ 0,003
All Share	54.447,73	▼ -0,019



**MERCADOS ACCIONISTAS**

**Principais bolsas internacionais em queda com receios de segunda vaga da COVID-19 e tarifas**

As bolsas norte-americanas encerraram em baixa, marcadas pelos receios em torno de uma segunda vaga da COVID-19 e a tensão comercial entre os EUA e a Europa. O Dow Jones recuou 2,71% para 25.445,94 pontos, o Standard & Poor's 500 cedeu 2,59% para 3.050,33 pontos, enquanto o tecnológico Nasdaq Composite perdeu 2,19% para 9.909,17 pontos.

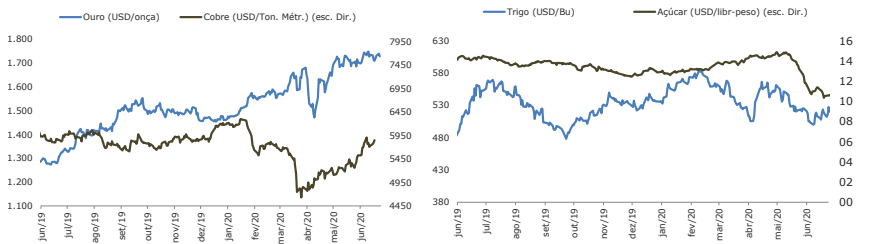
Os principais índices de Wall Street registaram assim a sua pior sessão em quase duas semanas. O crescimento dos novos casos de infecção por COVID-19, nomeadamente nos EUA, China, Índia e América Latina, intensificou os receios de que uma segunda vaga da pandemia venha estagnar o processo de reabertura da economia global. A proibição de viajar dentro do país, nalguns estados mais afectados, contribuiu para deteriorar o sentimento dos investidores.

O aumento do número de casos já levou a Apple, que ontem desvalorizou 1,77% para 360,06 USD, a anunciar que vai voltar a encerrar lojas no Texas, depois de já ter tomado a mesma decisão no dia 19 para 11 lojas na Florida, Carolina do Norte, Carolina do Sul e Arizona, estados onde tem havido um grande aumento de casos de COVID-19 nos últimos dias.

Na Europa, as principais bolsas europeias fecharam igualmente em baixa ontem e com uma desvalorização de mais de 2,5%, influenciadas pelos mesmos dados de Wall Street. O Euro Stoxx, o índice que agrega as 600 maiores cotadas da Europa, caiu 2,78% para os 357,17 pontos, com a maioria das bolsas europeias a ceder terreno, acima desta fasquia. (Jornal de Negócios/Bloomberg)

**COMMODITIES**

	Var. %
Brent (USD/barril)	40,31 ▼ -5,44
WTI (USD/barril)	38,01 ▼ -5,85
Gás Natural (USD/MMBtu)	1,60 ▼ -2,44
Ouro (USD/onça)	1.761,17 ▼ -0,41
Prata (USD/onça)	17,50 ▼ -2,47
Platina (USD/onça)	804,57 ▼ -3,07
Cobre (USD/Ton. Métr.)	5.865,00 ▼ -0,01
Zinco (USD/Ton. Métr.)	2.036,50 ▼ -0,00
Alumínio (USD/Ton. Métr.)	1.576,00 ▼ -0,01
Milho (USD/Bu)	327,00 ▼ -0,61
Trigo (USD/Bu)	485,75 ▼ -1,07
Soja (USD/Bu)	870,00 ▼ -0,46
Açúcar (USD/libr-peso)	11,84 ▼ -0,67
Arroz (USD/cwt)	13,94 ▼ -0,85
Feijão (USD/cwt)	50,78 ▼ -2,39



**INDICADORES ECONÓMICOS**

Indicadores	País	Forecast	Actual	Anterior	Período	Unidade 3/
PIB Real	USA	0,8	-5,0	1,3	3/31/2020	QoQ %
Conta Corrente	USA	-2,7	-2,1	-2,2	3/31/2020	PIB %
IPC	USA	1,1	1,2	1,9	5/31/2020	YoY %
Desemprego	USA	4,9	13,3	5,0	5/31/2020	MoM %
Confiança Consumidor	USA	-	86,6	102,6	5/31/2020	I
PIB Real	Alemanha	1,4	-2,2	0,5	3/31/2020	QoQ %
Conta Corrente	Alemanha	8,3	7,5	8,2	3/31/2020	PIB %
IPC	Alemanha	0,2	0,6	0,6	5/31/2020	YoY %
Desemprego	Alemanha	6,2	6,3	6,3	5/31/2020	MoM %
Confiança Consumidor	Alemanha	-	76,0	99,0	5/31/2020	I
PIB Real	Portugal	1,4	-2,3	1,9	3/31/2020	QoQ %
Conta Corrente	Portugal	-	-0,3	0,3	3/31/2020	PIB %
IPC	Portugal	1,2	-0,7	0,9	5/31/2020	YoY %
Desemprego	Portugal	11,3	6,7	11,9	3/31/2020	MoM %
Confiança Consumidor	Portugal	-	-29,1	-13,5	5/31/2020	I
PIB Real	UK	0,5	-2,0	0,4	3/31/2020	QoQ %
Conta Corrente	UK	-4,4	-3,8	-4,7	12/31/2019	PIB %
IPC	UK	1,4	0,5	-0,1	5/31/2020	YoY %
Desemprego	UK	5,1	3,9	5,3	4/30/2020	I
Confiança Consumidor	UK	-	-30,0	3,0	6/30/2020	MoM %
PIB Real	Japão	1,7	-0,6	-0,1	3/31/2020	QoQ %
Conta Corrente	Japão	4,2	-	-	3/31/2020	PIB %
IPC	Japão	0,0	0,1	0,0	5/31/2020	YoY %
Desemprego	Japão	3,2	2,6	3,4	4/30/2020	MoM %
Confiança Consumidor	Japão	-	26,0	39,3	5/31/2020	I
PIB Real	China	6,7	-6,8	7,0	3/31/2020	QoQ %
Conta Corrente	China	2,3	0,6	2,8	3/31/2020	PIB %
IPC	China	2,0	2,4	1,6	5/31/2020	YoY %
Desemprego	China	6,7	3,7	4,1	3/31/2020	MoM %
Confiança Consumidor	China	-	116,4	105,6	4/30/2020	I

**Fontes e Notas**

- Dados mercados nacionais: BNA (Excepto câmbio informal obtido através de consulta ao mercado), CMC e BODIVA.
- \* m: milhares; M: milhões; mM: mil milhões; B: Bilhões / \*\*yields a 10 anos referente à emissão de eurobonds de 2015 (em USD) / \*\*\*valor consolidado das vendas efectuadas durante o mês.
- Dados mercados internacionais: Bloomberg
- 1/ Evolução mensal do indicador desde Janeiro de 2014.
- 2/ Evolução diária do indicador desde Janeiro de 2015.
- 3/ MoM: variação mensal. QoQ: variação trimestral. YoY: variação anual. PIB %: em percentagem do PIB. I: valor no mês
- 4/ Evolução do último ano

**Disclaimer**

A informação contida neste documento foi obtida de fontes consideradas fiáveis, não sendo, entretanto, totalmente garantida a sua exactidão. Este documento é de carácter meramente informativo e os comentários e análises nele apresentados baseiam-se em determinados pressupostos e condições de mercado sujeitos a alterações, reflectindo exclusivamente a opinião das pessoas responsáveis pela sua elaboração.

**PROLONGAMENTO DA DATA DE VALIDADE DOS CARTÕES MULTICAIXA.**

Cartões Multicaixa BAI que expirem entre **30 de Abril e 31 de Agosto 2020**, terão a sua validade prolongada por mais 6 meses.

**BAI**  
Confiança no Futuro