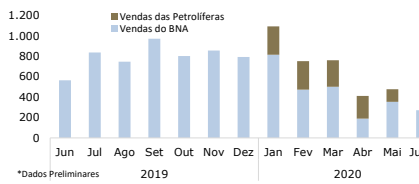


NACIONAL

MERCADO CAMBIAL

Venda mensal de divisas (Milhões de USD)***



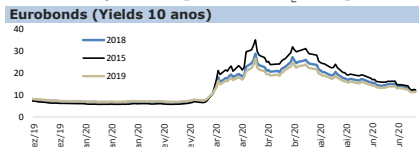
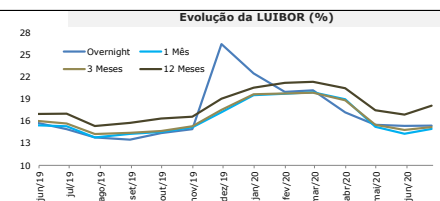
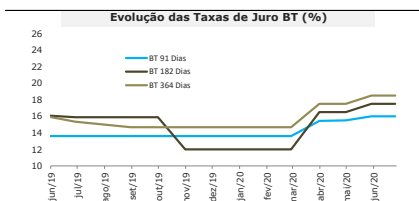
Leilões de divisas de Maio (BNA)

Data do leilão	Moeda	Montantes	
		Oferecido	Efectivado
6/25/2020	USD	100.000.000	67.132.005
6/23/2020	USD	100.000.000	58.713.811
6/16/2020	USD	50.000.000	50.000.000
6/9/2020	USD	45.000.000	45.000.000

Taxas de Câmbio Referência (BNA) - AOA a vigorar até 12h de 6/26/2020								
Moeda	Câmbio	Var. %	Moeda	Câmbio	Var. %	Moeda	Câmbio	Var. %
USD	573,733	▲ 1,17	CNY	81,056	▲ 1,17	GBP	712,535	▲ 1,17
EUR	643,757	▲ 1,90	BRL	106,992	▲ 1,47	ZAR	32,831	▲ 2,13

Taxas de Câmbio (mercado secundário e casas de câmbios)					
Taxas de câmbio (média)		USD/Kz		EUR/Kz	
		6/24/2020	6/25/2020	6/24/2020	6/25/2020
Bancos comerciais	Compra	594,152	584,681 ▲ 1,62%	666,930	657,127 ▲ 1,49%
	Venda	623,915	614,836 ▲ 1,48%	699,791	690,659 ▲ 1,32%
Casas de câmbio	Compra	610,911	607,592 ▲ 0,55%	672,888	669,451 ▲ 0,51%
	Venda	661,198	657,483 ▲ 0,57%	728,800	724,911 ▲ 0,54%

Mercado monetário		LUIBOR		Títulos (%)	
BNA	Taxa (%)	ON	Taxa (%)	BT 91	OTNR 4
Taxa BNA	15,50	1M	14,96	BT 182	17,50
Fac. Abs. ON	0,00	3M	15,20	BT 364	18,50
Fac. Abs. 7 dias	7,00	6M	16,22	OTNR 2	22,50
Redesconto	20,00	9M	17,14	OTNR 3	24,25
		12M	18,10	OTTCX 5	24,50
				OTTCX 6	5,00
				OTTCX 7	5,25
				OTIBT 7	24,82



INTERNACIONAL

MERCADO MONETÁRIO

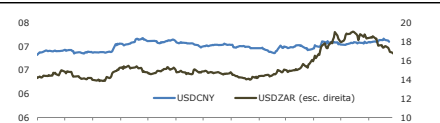
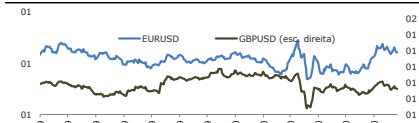
Libor (%)	Trend ⁴			
	USD	CHF	GBP	JPY
ON	0,0743	-0,7780	0,0564	-0,0882
1M	0,1795	-0,7668	0,0998	-0,0820
3M	0,2838	-0,6582	0,1555	-0,0452
6M	0,3794	-0,6078	0,3048	-0,0128
12M	0,5638	-0,4606	0,4761	0,1125

BANCOS CENTRAIS		Taxas de Juro - Mercados Interbancários (%)	
Banco	País	Taxa (%)	Data
FED	EUA	0,25	mar/20
BCE	Zona Euro	0,00	mar/16
BOE	UK	0,10	ago/18
BOJ	Japão	-0,04	jun/20
BB	Brasil	2,25	jun/20
SARB	África do Sul	3,75	mar/18

Cotação		Variação %		1 Ano		Volatilidade
Fecho	1 Dia	1 Semana	1 Mês	Máximo	Mínimo	Últ. 30 dias
USD Index	97,429	▲ 0,289	-0,208 ▲ 1,504	1,253	95,788	94,650
EUR/USD	1,1218	▼ -0,293	▲ 0,259 ▲ 2,049	-1,425	1,0812	1,0636
EUR/CHF	1,0640	▼ -0,238	▲ 0,122 ▼ -0,257	4,586	1,0521	1,0505
GBP/USD	1,2419	▲ 0,000	▲ 0,429 ▲ 0,559	-2,262	1,1739	1,1412
CHF/USD	1,0544	▼ -0,047	▼ -0,389 ▼ -1,764	-3,007	1,0018	0,9972
USD/JPY	107,19	▲ 0,140	▼ -0,215 ▲ 0,411	0,644	104,93	101,19
USD/CAD	1,3638	▲ 0,000	▼ -0,366 ▲ 0,879	-3,881	1,2994	1,2952
USD/CNY	7,0782	▲ 0,000	▲ 0,103 ▲ 0,828	-2,843	6,8517	6,8356
USD/BRL	5,3627	▲ 0,282	▲ 0,287 ▲ 1,538	-28,223	3,7479	3,7185
USD/ZAR	17,149	▼ -1,307	▲ 0,725 ▲ 1,132	-17,317	13,949	13,814

MERCADO CAMBIAL

Cotação		Variação %		1 Ano		Volatilidade
Fecho	1 Dia	1 Semana	1 Mês	Máximo	Mínimo	Últ. 30 dias
EUR/USD	1,1218	▼ -0,293	▲ 0,259 ▲ 2,049	-1,425	1,0812	1,0636
GBP/USD	1,2419	▲ 0,000	▲ 0,429 ▲ 0,559	-2,262	1,1739	1,1412
CHF/USD	1,0544	▼ -0,047	▼ -0,389 ▼ -1,764	-3,007	1,0018	0,9972
USD/JPY	107,19	▲ 0,140	▼ -0,215 ▲ 0,411	0,644	104,93	101,19
USD/CAD	1,3638	▲ 0,000	▼ -0,366 ▲ 0,879	-3,881	1,2994	1,2952
USD/CNY	7,0782	▲ 0,000	▲ 0,103 ▲ 0,828	-2,843	6,8517	6,8356
USD/BRL	5,3627	▲ 0,282	▲ 0,287 ▲ 1,538	-28,223	3,7479	3,7185
USD/ZAR	17,149	▼ -1,307	▲ 0,725 ▲ 1,132	-17,317	13,949	13,814



Negócios na BODIVA atingiram 6,4 mil milhões de Kz

A BODIVA encerrou a sessão de ontem com um valor transaccionado de 6,4 mil milhões de Kz, um aumento em cerca de 4,9 mil milhões de Kz face à sessão anterior. Do valor total, cerca de 98,5% advieram de Obrigações do Tesouro indexadas à Taxa de Câmbio (OTTX) e os restantes 1,5% de negociações de Obrigações do Tesouro Não Reajustáveis (OTNR). As taxas de rendimentos (yields) das OTTX no horizonte entre 3 meses e 1 ano registaram quedas até perto de 4 pontos percentuais (p.p.) face ao dia anterior, ao passo que os rendimentos com horizontes a partir de 2 anos registaram valorizações até 0,8 p.p. Já as yields dos Bilhetes do Tesouro (BT) e das OTNR caíram em todos os horizontes. Quanto aos membros de negociação, o BAI deteve a maior quota de mercado com 59,9%, seguido pelo BFA com 39,4%. (BODIVA)

UGD emite 30,4 mil milhões de Kz de dívidas no mercado primário

A Unidade de Gestão de Dívida (UGD) emitiu ontem dívidas no valor de 30,4 mil milhões de Kz no mercado primário. Cerca de 26,8 mil milhões de Kz corresponderam às emissões de OTNR, sendo a maturidade de 4 anos a mais procurada no leilão (peso de 92,5%). Os outros 3,6 mil milhões de Kz dizem respeito à colocação de Bilhetes do Tesouro (BT), com a maturidade de 91 dias. A UGD ofereceu também OTME no valor de 20 milhões de USD, com maturidades entre os 2 e 5 anos, que o mercado mais uma vez não absorveu. (BODIVA)

BNA disponibiliza 100 milhões de USD aos em leilão de divisas

O BNA realizou ontem um leilão de divisas e disponibilizou ao mercado 100 milhões de USD, o mesmo valor da sessão anterior. Participaram do leilão 19 instituições bancárias, que absorveram apenas 67,1% do valor oferecido. A taxa de câmbio apurada no final da sessão foi de 573,733 USD/Kz, com o kwanza a apreciar cerca de 1,169% face ao dia anterior. (BNA)

Base monetária restrita em moeda nacional aumenta 19%

A Base Monetária restrita em moeda nacional (MN), instrumento operacional de política monetária do BNA, aumentou 19% em Maio face ao período homólogo de 2019 e se situou nos 1.579 mil milhões de Kz. Esta subida é justificada pelo aumento das reservas livres em MN em cerca de 28%, das reservas obrigatórias em moeda nacional em 23% e das notas e moedas em circulação em 9%. Comparativamente ao mês passado, a base monetária aumentou apenas 1%, devido maioritariamente ao crescimento das reservas livres em moeda nacional em cerca de 21% para 252 mil milhões de Kz (BNA)

Depósitos da banca em MN aumentaram 9% nos últimos 12 meses até Maio

O valor dos depósitos em moeda nacional do sistema bancário em Angola atingiu 4.412 mil milhões de Kz em Maio, segundo as últimas estatísticas monetárias do BNA, o que representa um crescimento de 9% comparativamente ao período homólogo. Já os depósitos em moeda estrangeira, quando convertidos em dólares, diminuíram 7%. Por maturidades, observou-se uma variação de 30% nos depósitos à ordem e de 46% nos depósitos a prazo, explicado também pela depreciação da taxa de câmbio. (BNA)

Mercado de capitais				Inflação (%)		
BODIVA	24/jun	25/jun	Variação	abr/20	mai/20	
Negócios registados	17	15	-12%	Homóloga	20,8	21,8
Montante (M Kz)	1.481	6.381	331%	Mensal	2,1	1,9
Quantidade de títulos	4.050	9.144	126%	Acumulada	7,9	10,0
Preço máximo OT	114	112	-2%			
Preço mínimo OT	83	86	4%			

Petróleo modera ganhos e fica acima de 40 USD em Londres

As cotações do petróleo fecharam em alta nesta quinta-feira, influenciadas sobretudo pela melhoria do mercado laboral norte-americano. O WTI, negociado em Nova Iorque, subiu 1,87% para 38,72 USD por barril, enquanto o Brent negociado em Londres, valorizou 1,84% para 41,05 USD. Na semana passada, foram solicitados 1,48 milhões de novos pedidos de subsídios de desemprego, que constituíram uma diminuição face à semana precedente, cujo registo foi de 1,54 milhões. (Jornal de Negócios/Bloomberg)

EUA regista a maior contração no PIB desde o 4º trimestre de 2008

O Departamento do Comércio norte-americano divulgou nesta quinta-feira, que a taxa de crescimento do PIB do país contraiu 5% no primeiro trimestre deste ano, devido aos efeitos negativos da pandemia da COVID-19. Trata-se da contração mais acentuada desde a queda de 8,4% observada no quarto trimestre de 2008. (Observador)

Confiança dos consumidores na Alemanha com perspectivas positivas

A consultora alemã GfK prevê que o indicador de confiança dos consumidores no país deverá aumentar 9 pontos no próximo mês, passando de 18,6 negativos em Junho para 9,6 negativos em Julho. Apesar da melhoria significativa prevista, a se confirmar, continuará a ser um dos 3 valores mais baixo de sempre. A melhoria na confiança dos consumidores é justificada pela rápida reabertura da economia do país, após o encerramento parcial em meados de Março, significando o retorno às actividades habituais. (Observador)

FMI alerta que desconexão entre mercados financeiros e economia real aumenta risco de queda no valor dos activos financeiros

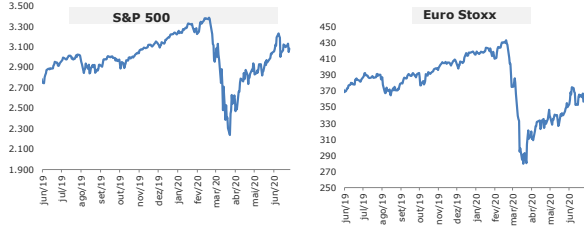
O Fundo Monetário Internacional (FMI) informou nesta quinta-feira, no seu relatório de estabilidade financeira global, que a desconexão entre os mercados financeiros e a economia real aumenta o risco de outra correcção dos preços dos activos financeiros. Para a instituição, a referida falta de ligação deverá precipitar uma fuga dos investidores aos activos de maior risco, travando assim uma recuperação mais célere. De acordo com o FMI, a diferença entre os preços dos activos nos mercados e a avaliação dos fundamentos económicos está perto de máximos históricos nas maiores economias do mundo. Nos mercados de acções, os períodos de bear market (quando os activos caem mais de 20% face ao último máximo) ocorreram antes e durante períodos de significativa pressão económica. Recorde-se que o FMI actualizou, nesta semana, as suas projecções para o crescimento global para 2020, prevendo agora uma contração de 4,9% do PIB mundial, mais pessimista que a de 3% antecipada em Abril. (Jornal de Negócios/IMF/World Economic Outlook June 2020)

MERCADO DE CAPITAIS

SOVEREIGN YIELDS

País	Moody's	Rating	2 Anos			10 Anos		
			Yield	Var. p.p. (%)	Trend 2/	Yield	Var. p.p.	Trend 2/
EUA	Aaa	AAA	0,180	-3,177		0,668	-2,625	
Portugal	Baa3	BBB	-0,473	-0,853		0,453	-2,581	
Alemanha	Aaau	AAA	-0,701	-1,594		-0,475	-1,496	
Inglaterra	Aa2u	AA	-0,076	0,000		0,154	0,000	
África do Sul	Ba1	BB	6,125	0,840		-	-	
Brasil	Ba2	BB-	3,638	-2,675		7,290	1,730	
China	A1	A+	2,753	14,800		2,872	-1,441	
Francia	Aa2u	AA	-0,603	-3,431		-0,133	-8,130	
Angola**	B3 *-	B-	-	-		12,201	0,000	

ÍNDICES BOLSISTAS	Last	Var. %
Dow Jones	25.745,60	▲ 1,178
Nasdaq	10.017,00	▲ 1,088
S&P 500	3.083,76	▲ 1,096
Euro Stoxx	359,74	▲ 0,720
FTSE 100	6.147,14	▲ 0,383
DAX	12.177,87	▲ 0,694
CAC 40	4.918,58	▲ 0,969
PSI20	4.373,86	▲ 0,000
Nikkei 225	22.259,79	▼ -1,218
Topix	1.561,85	▼ -0,012
Shanghai	2.979,55	▲ 0,000
All Share	53.914,05	▼ -0,010



MERCADOS ACCIONISTAS

Wall Street recupera com ajuda do sector financeiro

As bolsas norte-americanas encerraram em alta nesta quinta-feira, influenciadas sobretudo pelo sector financeiro. O Dow Jones somou 1,18% para 25.745,60 pontos, o Standard & Poor's 500 avançou 1,10% para 3.083,76 pontos, ao passo que, o tecnológico Nasdaq Composite ganhou 1,09% para 10.017,00 pontos.

O apoio veio principalmente do sector financeiro, com destaque para a banca que fechou a subir 1,8%, explicado pelo facto de os reguladores da banca dos EUA aligeiraram duas regras que visam os grandes bancos com carteiras complexas de trading e investimento. (Jornal de Negócios/Bloomberg)

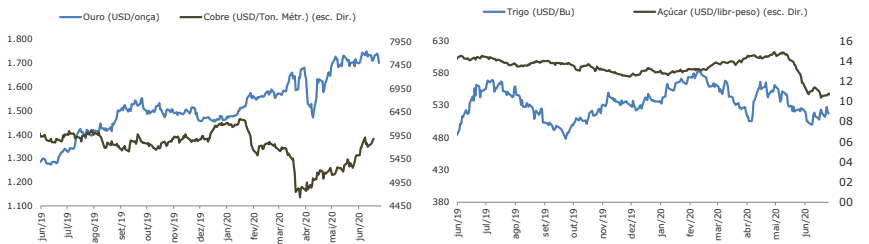
Europa encerra em alta após fortes quedas da sessão anterior

As principais Bolsas europeias terminaram em alta a sessão desta quinta-feira, influenciadas pelos sectores automóveis, banca e serviços financeiros, contrariando a má prestação do sector do turismo, prejudicado pela COVID-19. Assim, o Euro Stoxx, índice que agrega as 600 maiores cotadas do continente, subiu 0,7% para os 359,74 pontos, num dia de destaque para a empresa alemã Lufthansa, que valorizou mais de 7%. A Comissão Europeia concordou com a ajuda do governo alemão, de 9 mil milhões de EUR, a esta empresa.

Ontem, os mercados corrigiram as recentes quedas, espelhando novamente a desconexão entre os mercados e o mundo real, como referiu o Fundo Monetário Internacional (FMI), no relatório de estabilidade financeira global. (Jornal de Negócios/Bloomberg)

COMMODITIES

	Var. %
Brent (USD/barril)	▲ 1,84
WTI (USD/barril)	▲ 1,87
Gás Natural (USD/MMBtu)	▼ -7,20
Ouro (USD/onça)	▲ 0,15
Prata (USD/onça)	▲ 1,72
Platina (USD/onça)	▲ 0,12
Cobre (USD/Ton. Métr.)	▲ 0,00
Zinco (USD/Ton. Métr.)	▲ 0,01
Alumínio (USD/Ton. Métr.)	▼ -0,00
Milho (USD/Bu)	▼ -1,99
Trigo (USD/Bu)	▲ 0,51
Soja (USD/Bu)	▼ -0,20
Açúcar (USD/libr-peso)	▲ 0,68
Arroz (USD/cwt)	▼ -2,76
Feijão (USD/cwt)	▼ -1,03



INDICADORES ECONÓMICOS

Indicadores	País	Forecast	Actual	Anterior	Período	Unidade 3/
PIB Real	USA	0,8	-5,0	1,3	3/31/2020	QoQ %
Conta Corrente	USA	-2,7	-2,1	-2,2	3/31/2020	PIB %
IPC	USA	1,1	1,2	1,9	5/31/2020	YoY %
Desemprego	USA	4,9	13,3	5,0	5/31/2020	MoM %
Confiança Consumidor	USA	-	86,6	102,6	5/31/2020	I
PIB Real	Alemanha	1,4	-2,2	0,5	3/31/2020	QoQ %
Conta Corrente	Alemanha	8,3	7,5	8,2	3/31/2020	PIB %
IPC	Alemanha	0,2	0,6	0,6	5/31/2020	YoY %
Desemprego	Alemanha	6,2	6,3	6,3	5/31/2020	MoM %
Confiança Consumidor	Alemanha	-	76,0	99,0	5/31/2020	I
PIB Real	Portugal	1,4	-2,3	1,9	3/31/2020	QoQ %
Conta Corrente	Portugal	-	-0,3	0,3	3/31/2020	PIB %
IPC	Portugal	1,2	-0,7	0,9	5/31/2020	YoY %
Desemprego	Portugal	11,3	6,7	11,9	3/31/2020	MoM %
Confiança Consumidor	Portugal	-	-29,1	-13,5	5/31/2020	I
PIB Real	UK	0,5	-2,0	0,4	3/31/2020	QoQ %
Conta Corrente	UK	-4,4	-3,8	-4,7	12/31/2019	PIB %
IPC	UK	1,4	0,5	-0,1	5/31/2020	YoY %
Desemprego	UK	5,1	3,9	5,3	4/30/2020	I
Confiança Consumidor	UK	-	-30,0	3,0	6/30/2020	MoM %
PIB Real	Japão	1,7	-0,6	-0,1	3/31/2020	QoQ %
Conta Corrente	Japão	4,2	-	-	3/31/2020	PIB %
IPC	Japão	0,0	0,1	0,0	5/31/2020	YoY %
Desemprego	Japão	3,2	2,6	3,4	4/30/2020	MoM %
Confiança Consumidor	Japão	-	26,0	39,3	5/31/2020	I
PIB Real	China	6,7	-6,8	7,0	3/31/2020	QoQ %
Conta Corrente	China	2,3	0,6	2,8	3/31/2020	PIB %
IPC	China	2,0	2,4	1,6	5/31/2020	YoY %
Desemprego	China	6,7	3,7	4,1	3/31/2020	MoM %
Confiança Consumidor	China	-	116,4	105,6	4/30/2020	I

Fontes e Notas

Dados mercados nacionais: BNA (Excepto câmbio informal obtido através de consulta ao mercado). CMC e BODIVA.
 * m: milhares; M: mil milhões; mM: mil milhões; B: Bilhões / **yields a 10 anos referente à emissão de eurobonds de 2015 (em USD) / ***valor consolidado das vendas efectuadas durante o mês.
 Dados mercados internacionais: Bloomberg
 1/ Evolução mensal do indicador desde Janeiro de 2014.
 2/ Evolução diária do indicador desde Janeiro de 2015.
 3/ MoM: variação mensal. QoQ: variação trimestral. YoY: variação anual. PIB %: em percentagem do PIB. I: valor no mês
 4/ Evolução do último ano

Disclaimer

A informação contida neste documento foi obtida de fontes consideradas fiáveis, não sendo, entretanto, totalmente garantida a sua exactidão. Este documento é de carácter meramente informativo e os comentários e análises nele apresentados baseiam-se em determinados pressupostos e condições de mercado sujeitos a alterações, reflectindo exclusivamente a opinião das pessoas responsáveis pela sua elaboração.

PROLONGAMENTO DA DATA DE VALIDADE DOS CARTÕES MULTICAIXA.

Cartões Multicaixa BAI que expirem entre **30 de Abril e 31 de Agosto 2020**, terão a sua validade prolongada por mais 6 meses.

BAI
Confiança no Futuro