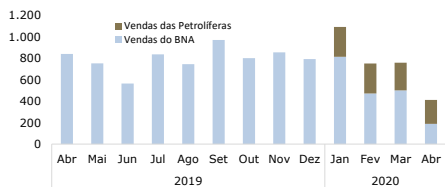


## NACIONAL

### MERCADO CAMBIAL

Venda mensal de divisas (Milhões de USD)\*\*\*



Leilões de divisas de Maio (BNA)

Data do leilão	Moeda	Montantes	
		Oferecido	Efectivado
28/05/2020	USD	50.000.000	50.000.000
26/05/2020	USD	50.000.000	50.000.000
19/05/2020	USD	50.000.000	50.000.000
14/05/2020	USD	25.000.000	25.000.000

Taxas de Câmbio de Referência (BNA) - AOA | a vigorar até 29/05/2020

Moeda	Câmbio	Var. %	Moeda	Câmbio	Var. %	Moeda	Câmbio	Var. %
USD	575,442	-1,578	CNY	80,532	-1,281	GBP	709,022	-1,081
EUR	633,792	-1,156	BRL	106,378	-4,043	ZAR	33,035	-1,255

Taxas de Câmbio (mercado secundário e casas de câmbios)

Taxas de câmbio (média)		USD/Kz			EUR/Kz		
		27/05/2020	28/05/2020	Var. %	27/05/2020	28/05/2020	Var. %
Bancos comerciais	Compra	577,473	577,473	0,00%	631,300	671,987	6,44%
	Venda	613,849	613,849	0,00%	671,987	671,987	0,00%
Casas de câmbio	Compra	582,18	583,399	0,21%	642,2	644,203	0,31%
	Venda	629,485	630,506	0,16%	693,230	695,649	0,35%

### Negócios na BODIVA atingem 7,1 mil milhões de Kz

A Bolsa de Dívida de Valores Mobiliários de Angola (BODIVA) encerrou a sessão desta quinta-feira, com um valor transaccionado na ordem dos 7,1 mil milhões de Kz, uma subida de 186% face aos 2,5 mil milhões de Kz da sessão anterior. Do valor total, cerca de 6 mil milhões de Kz advieram de Obrigações do Tesouro indexadas à Taxa de Câmbio (OTTXC) enquanto os restantes 1,1 mil milhões de Kz resultaram das negociações de Obrigações do Tesouro não Reajustáveis (OTNR). Registou-se um total de 25 negócios, que permitiram transaccionar mais de 20 mil títulos do Tesouro. O BMA deteve a maior quota de mercado com 50,46%, seguido do BAI com 26,55%. (BODIVA)

### UGD emite títulos do Tesouro no valor de 35,8 mil milhões de Kz

A Unidade de Gestão de Dívida (UGD) realizou ontem, através da BODIVA, um leilão de títulos do Tesouro, e emitiu dívidas de 35,8 mil milhões de Kz. Deste montante, 33,7 mil milhões de Kz corresponderam a emissões de OTNR, sendo que a maturidade mais procurada foi a de 3 anos com um peso de 56%. Já os restantes 2,1 mil milhões de Kz dizem respeito à colocação de Bilhetes do Tesouro (BT), dos quais, a maturidade de 91 dias foi a mais comprada (peso de 51,4%). A UGD ofereceu também obrigações em moeda estrangeira no valor de 20 milhões de USD, mas o mercado não absorveu. (BODIVA)

### ANPG divulga novas explorações petrolíferas

A Agência Nacional de Petróleo, Gás e Biocombustíveis (ANPG) disponibilizou, nesta quinta-feira, um pacote de dados para exploração petrolífera das bacias terrestres do baixo Congo e do Kwanza, para empresas nacionais e internacionais. Tratam-se dos blocos CON1, CON5, CON6, KON5, KON6, KON8, KON9, KON17 e KON20. O anúncio oficial, para o início das novas licitações, deve ser feito nos próximos dias. (ANGOP)

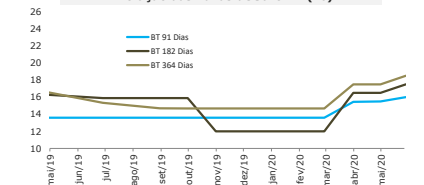
### BNA realiza segundo leilão de divisas da semana e disponibiliza mais 50 milhões de USD

O BNA realizou ontem mais um leilão de divisas, o segundo desta semana, no montante de 50 milhões de USD. Participaram 14 bancos nesta sessão que absorveram a totalidade das divisas oferecidas. A taxa média ponderada da sessão foi de 575,442 USD/Kz. (BNA)

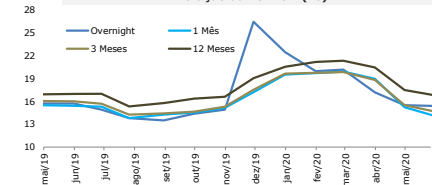
### Mercado monetário

BNA	Taxa (%)	Data Alteração	LUIBOR (%)			Títulos (%)		
			ON	Taxa (%)	Var.(pp)	BT 91	OTNR 4	OTNR 5
Taxa BNA	15,50	24-mai-19	1M	14,20	0,14	BT 182	17,50	OTNR 5
Fac. Abs. ON	0,00	30-nov-17	3M	14,74	0,09	BT 364	18,50	OTTXC 5
Fac. Abs. 7 dias	7,00	27-mar-20	6M	14,76	0,17	OTNR 2	22,50	OTTXC 6
Redesconto	20,00	29-jul-16	9M	16,30	0,06	OTNR 3	23,50	OTTXC 7
			12M	16,87	0,04			OTIBT 7

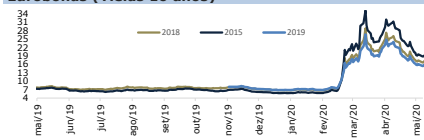
Evolução das Taxas de Juro BT (%)



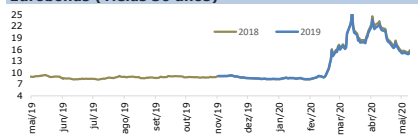
Evolução da LUIBOR (%)



Eurobonds (Yields 10 anos)



Eurobonds (Yields 30 anos)



### Evolução das transações nos subsistemas da EMIS - Abril 2020

Subsistemas	Valor (milhões Kz)	Var. mensal (%)	Var. homóloga (%)
<b>1. MCX</b>			
Caixas Automáticos (CA)	366.118	-26,7	-6,1
Terminais de Pagamentos Automáticos (TPA)	170.323	-37,2	-7,9
Canais electrónicos (Host to Host)	106.679	3,6	96,7
MCX Express (HBMB)	111.235	0,2	>999,9
<b>2. STC (transacções aceites)</b>			
Transfências compensadas	489.987	-14	37
Devoluções	561	-81,6	-36,6
<b>3. SCC (transacções aceites)</b>			
Cheques compensados	26.653	-33,8	-34,8
Cheques devolvidos*	989	-51,5	-60,8

\*50% destes correspondem a cheques devolvidos por falta de provisão

### Mercado de capitais

BODIVA	27/mai	28/mai	Variação	Inflação (%)	
Negócios registados	12	25	108%	Homóloga	19,6
Montante (M Kz)	2.512	7.185	186%	Mensal	1,9
Quantidade de títulos	13.674	20.366	49%	Acumulada	5,7
Preço máximo OT	109	115	6%		
Preço mínimo OT	80	81	0%		

## INTERNACIONAL

### MERCADO MONETÁRIO

Libor (%)	USD	CHF	GBP	JPY
ON	0,0616	-0,7790	0,0573	-0,0847
1M	0,1736	-0,7598	0,0974	-0,0783
3M	0,3625	-0,6488	0,2449	-0,0373
6M	0,5484	-0,5866	0,3918	0,0100
12M	0,6805	-0,4818	0,5894	0,1220

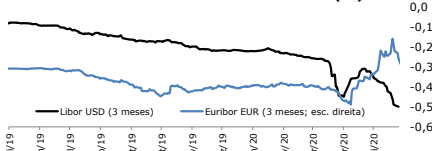
Euribor (%)

Euribor (%)	Trend*
ON	-0,4560
1M	-0,4750
3M	-0,2800
6M	-0,1490
12M	-0,0760

### BANCOS CENTRAIS

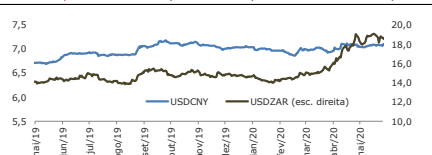
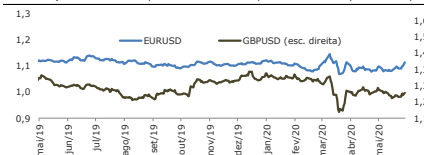
Banco	País	Taxa (%)	Data	Trend 1/
FED	EUA	0,25	mar/20	
BCE	Zona Euro	0,00	mar/16	
BOE	UK	0,10	ago/18	
BOJ	Japão	-0,04	mai/20	
BB	Brasil	3,00	mai/20	
SARB	África do Sul	3,75	mar/18	

Taxas de Juro - Mercados Interbancários (%)



### MERCADO CAMBIAL

Cotação	Fecho	Variação %				1 Ano		Volatilidade Últ. 30 dias
		1 Dia	1 Semana	1 Mês	1 Ano	Máximo	Mínimo	
USD Index	98,383	-0,685	-1,638	-1,344	0,085	95,788	94,650	6,033
EUR/USD	1,1077	0,645	1,826	2,088	-0,279	1,0812	1,0636	6,842
EUR/CHF	1,0680	0,219	-0,952	-0,944	4,961	1,0521	1,0505	4,000
GBP/USD	1,2321	0,489	1,257	-1,147	-2,376	1,1739	1,1412	9,107
CHF/USD	1,0373	0,426	-0,809	-1,069	-4,432	0,9930	0,9903	6,116
USD/JPY	107,65	-0,065	0,410	-0,485	2,230	104,93	101,19	4,902
USD/CAD	1,3763	0,080	1,619	0,784	-1,844	1,2994	1,2952	9,636
USD/CNY	7,1455	-0,314	-0,165	-0,999	-3,269	6,8517	6,8351	3,6300
USD/BRL	5,4090	2,583	2,673	1,690	-25,581	3,7479	3,7185	28,237
USD/ZAR	17,512	0,726	0,203	3,304	-16,682	13,949	13,814	18,009



### Petróleo sobe apesar da pressão do forte aumento dos stocks nos EUA

As cotações do petróleo encerraram em alta nesta quinta-feira, nos principais mercados internacionais, apesar da pressão provocada pelo aumento significativo e inesperado das reservas de crude nos EUA. O WTI, avançou 2,74% para 33,71 USD por barril, enquanto o Brent, referência para as exportações angolanas, subiu 1,6% para 35,29 USD. Os dados divulgados pela US Energy Information Administration mostram que os inventários norte-americanos de crude, na semana passada, registaram um incremento de 7,92 milhões de barris, quando o mercado esperava uma redução de 1,94 milhões de barris. (Jornal de Negócios)

### PIB dos Estados Unidos recua 5% no primeiro trimestre de 2020

O Produto Interno Bruto (PIB) dos Estados Unidos caiu 5% no primeiro trimestre deste ano, devido à COVID-19. Trata-se da segunda estimativa divulgada ontem pelo Departamento do Comércio norte-americano, uma vez que a primeira indicava uma contração a um ritmo anual de 4,8%. A instituição anunciou também que as encomendas de bens duradouros caíram 17,2% em Abril, a segunda redução mensal consecutiva, devido à paralisação da actividade causada pelas medidas de confinamento. O primeiro trimestre reflecte parte do impacto da crise causada pela pandemia, contudo, antecipa-se que o recuo seja maior no segundo trimestre. (Jornal Económico)

### Produção industrial no Japão regista a maior queda desde Março de 2011

A produção industrial no Japão diminuiu 9,1% em Abril em relação ao mês anterior. Trata-se da maior queda na produção industrial do país desde Março de 2011, devido à COVID-19. As maiores reduções na produção industrial verificaram-se nos equipamentos de transporte (-33%). Além disso, as máquinas de uso geral contraíram 9,7%, enquanto as máquinas de produção recuperaram 2,5% depois de se registar uma queda de 10% em Março. (Trading Economics)

### Nigéria regista o primeiro corte nas taxas de juro desde Março de 2019

O Banco Central da Nigéria reduziu neste mês a sua taxa de política monetária de 100 pontos bases para 12,5%. Trata-se do primeiro corte desde Março de 2019. A decisão visou revitalizar a economia do país, afectada pela pandemia da COVID-19 e pelo colapso dos preços do petróleo, apesar das persistentes pressões inflacionárias. Os formuladores de políticas do banco central do país explicaram que uma taxa mais baixa estimularia a expansão do crédito para sectores de importância crítica e, assim, apoiaria o emprego. (Trading Economics)

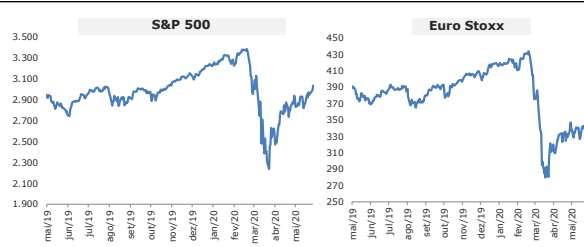
**MERCADO DE CAPITAIS**

**SOVEREIGN YIELDS**

País	Rating		2 Anos			10 Anos		
	Moody's	Fitch	Yield	Var. p.p. (%)	Trend 2/	Yield	Var. p.p.	Trend 2/
EUA	Aaa	AAA	0,166	▼ -2,293		0,674	▼ -2,348	
Portugal	Baa3	BBB	-0,412	▼ -1,728		0,545	▲ 0,926	
Alemanha	Aaa	AAA	-0,633	▲ 0,000		-0,423	▼ -0,955	
Inglaterra	Aa2u	AA	-0,033	▼ -50,000		0,199	▼ -5,238	
África do Sul	Ba1	BB	6,125	▲ 0,840		-	-	
Brasil	Ba2	BB-	3,873	▲ 0,597		7,186	▼ -16,597	
China	A1	A+	2,753	▲ 14,800		2,699	▲ 0,260	
França	Aa2u	AA	-0,519	▲ 1,143		-0,053	▲ 10,169	
Angola**	B3 +	B-	-	-	-	18,905	▲ 0,000	

**ÍNDICES BOLSISTAS**

Índice	Last	Var. %
Dow Jones	25.400,64	▼ -0,578
Nasdaq	9.368,99	▼ -0,461
S&P 500	3.029,73	▼ -0,211
Euro Stoxx	355,47	▲ 1,877
FTSE 100	6.218,79	▲ 1,213
DAX	11.781,13	▲ 1,059
CAC 40	4.774,39	▲ 1,763
PSI20	4.380,64	▲ 0,018
Nikkei 225	21.916,31	▲ 2,321
Topix	1.577,34	▲ 0,018
Shanghai	2.846,22	▲ 0,003
All Share	51.389,12	▲ 0,018



**MERCADOS ACCIONISTAS**

**Wall Street em baixa com receios em relação às tensões com a China**

As bolsas norte-americanas fecharam em queda nesta quinta-feira, com receios em relação à nova crise na relação entre os EUA e a China. O índice Dow Jones cedeu 0,58%, para 25.400,64 pontos, o Standard & Poor's 500 recuou 0,21%, para 3.029,73 pontos, ao passo que, o tecnológico Nasdaq Composite desvalorizou 0,46%, para 9.368,99 pontos.

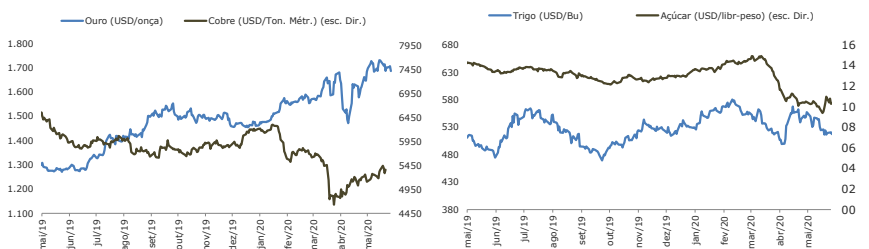
Este novo foco de tensões entre os dois países junta-se a outros anteriores. Na quarta-feira, a Câmara dos Representantes dos EUA enviou para o presidente dos Estados Unidos o projecto de lei que prevê sanções à China pela detenção e tortura de muçulmanos uigures em Hong Kong. Os governos dos EUA, Austrália, Canadá e Reino Unido emitiram ontem um comunicado conjunto onde reiteram os seus profundos receios relativamente à decisão da China de impor uma lei de segurança nacional para Hong Kong, isto depois de o parlamento chinês ter aprovado a nova legislação. (Jornal de Negócios)

**Europa em máximos de Março com impulso da reabertura da economia**

As principais bolsas europeias encerraram em alta nesta quinta-feira. O Euro Stoxx 600, índice que reúne as 600 maiores cotadas do continente, fechou a subir 1,8% para os 355,47 pontos, o que representa um máximo desde 10 de Março. Entre os sectores, o do retalho foi o que teve o melhor desempenho com um ganho de 2,67%, enquanto o da banca caiu 0,19%. A favorecer o sentimento dos investidores, continuam os planos de reabertura das economias, um pouco por todo o mundo, que voltam a trazer a procura pelo consumo para níveis superiores. (Jornal de Negócios)

**COMMODITIES**

Commodity	Var. %
Brent (USD/barrel)	35,29 ▲ 1,58
WTI (USD/barrel)	33,71 ▲ 2,74
Gás Natural (USD/MMBtu)	1,83 ▲ 6,10
Ouro (USD/onça)	1.718,33 ▲ 0,52
Prata (USD/onça)	17,37 ▲ 0,64
Platina (USD/onça)	838,92 ▼ -0,14
Cobre (USD/Ton. Métr.)	5.332,50 ▲ 0,01
Zinco (USD/Ton. Métr.)	1.934,50 ▲ 0,01
Alumínio (USD/Ton. Métr.)	1.537,00 ▲ 0,01
Milho (USD/Bu)	327,50 ▲ 2,18
Trigo (USD/Bu)	514,50 ▲ 1,98
Soja (USD/Bu)	847,00 ▼ -0,18
Açúcar (USD/libra-peso)	10,80 ▲ 0,00
Arroz (USD/cwt)	16,89 ▲ 3,21
Feijão (USD/cwt)	51,31 ▼ -0,28



**INDICADORES ECONÓMICOS**

Indicadores	País	Forecast	Actual	Anterior	Período	Unidade 3/
PIB Real	USA	0,8	-5,0	1,3	31/03/2020	QoQ %
Conta Corrente	USA	-2,7	-2,3	-2,2	31/12/2019	PIB %
IPC	USA	1,1	1,4	1,9	30/04/2020	YoY %
Desemprego	USA	4,9	14,7	5,0	30/04/2020	MoM %
Confiança Consumidor	USA	-	86,6	102,6	31/05/2020	I
PIB Real	Alemanha	1,4	-2,2	0,5	31/03/2020	QoQ %
Conta Corrente	Alemanha	8,3	7,6	8,2	31/03/2020	PIB %
IPC	Alemanha	0,2	0,6	0,6	31/05/2020	YoY %
Desemprego	Alemanha	6,2	5,8	6,3	30/04/2020	MoM %
Confiança Consumidor	Alemanha	-	73,0	99,0	30/04/2020	I
PIB Real	Portugal	1,4	-2,4	1,9	31/03/2020	QoQ %
Conta Corrente	Portugal	-	-0,1	0,3	31/12/2019	PIB %
IPC	Portugal	1,2	-0,2	0,9	30/04/2020	YoY %
Desemprego	Portugal	11,3	6,7	11,9	31/03/2020	MoM %
Confiança Consumidor	Portugal	-	-29,1	-13,5	31/05/2020	I
PIB Real	UK	0,5	-2,0	0,4	31/03/2020	QoQ %
Conta Corrente	UK	-4,4	-3,8	-4,7	31/12/2019	PIB %
IPC	UK	1,4	0,8	-0,1	30/04/2020	YoY %
Desemprego	UK	5,1	3,9	5,3	31/03/2020	I
Confiança Consumidor	UK	-	-34,0	3,0	31/05/2020	MoM %
PIB Real	Japão	1,7	-0,9	-0,1	31/03/2020	QoQ %
Conta Corrente	Japão	4,2	-	-	-	PIB %
IPC	Japão	0,0	0,1	0,0	30/04/2020	YoY %
Desemprego	Japão	3,2	2,6	3,4	30/04/2020	MoM %
Confiança Consumidor	Japão	-	26,0	39,3	31/05/2020	I
PIB Real	China	6,7	-6,8	7,0	31/03/2020	QoQ %
Conta Corrente	China	2,3	0,6	2,8	31/03/2020	PIB %
IPC	China	2,0	3,3	1,6	30/04/2020	YoY %
Desemprego	China	6,7	3,6	4,1	31/12/2019	MoM %
Confiança Consumidor	China	-	122,2	105,6	31/03/2020	I

**Fontes e Notas**

Dados mercados nacionais: BNA (Excepto câmbio informal obtido através de consulta ao mercado). CMC e BODIVA.  
 \* m: milhares; M: milhões; mM: mil milhões; B: Bilhões / \*\*yields a 10 anos referente à emissão de eurobonds de 2015 (em USD) / \*\*\*valor consolidado das vendas efectuadas durante o mês.  
 Dados mercados internacionais: Bloomberg  
 1/ Evolução mensal do indicador desde Janeiro de 2014.  
 2/ Evolução diária do indicador desde Janeiro de 2015.  
 3/ MoM: variação mensal. QoQ: variação trimestral. YoY: variação anual. PIB %: em percentagem do PIB. I: valor no mês  
 4/ Evolução do último ano

**Disclaimer**

A informação contida neste documento foi obtida de fontes consideradas fiáveis, não sendo, entretanto, totalmente garantida a sua exactidão. Este documento é de carácter meramente informativo e os comentários e análises nele apresentados baseiam-se em determinados pressupostos e condições de mercado sujeitos a alterações, reflectindo exclusivamente a opinião das pessoas responsáveis pela sua elaboração.

**Actividade no mercado - BAI: 18 a 22 de Maio**

**Monetário**

**Mercado Interbancário (Cedência BAI) 1**

Data	Montante Cedido (milhões de Kz)	Taxa de Juro 2	Nº de Tomadores	Variação semanal
19/05/2020	18.000	15,62	3	-
20/05/2020	7.000	15,57	1	-
21/05/2020	10.000	15,95	1	-
22/05/2020	8.000	15,60	3	-
<b>Semanal</b>	<b>43.000</b>	-	-	<b>-11%</b>

**Compras de Títulos do Tesouro no Mercado Primário**

Data	Tipo de Título	Prazo (dias)	Montante (milhões de Kz)	Variação semanal
18/05/2020	OTNR	2 Anos	4.454	▲ 64%
18/05/2020	OTNR	3 Anos	6.681	▲ 64%
-	-	-	-	-
-	-	-	-	-
<b>Semanal</b>	<b>11.134</b>	-	-	<b>128%</b>

**Negociações na BODIVA**

Data	Montante (milhões Kz) 2	Quantidade 3	N.º Negócios	Variação semanal
22/05/2020	2.524	13.066	13	-
25/05/2020	3.051	5.572	13	-
26/05/2020	1.228	1.868	10	-
27/05/2020	94	1.105	4	-
28/05/2020	3.816	7.295	10	-
<b>Semanal</b>	<b>10.714</b>	<b>28.906</b>	-	<b>104%</b>

**Cambial**

**Compra Divisas ao BNA**

Data	Moeda	Montante	Câmbio Médio	Variação semanal
-	-	-	-	-
-	-	-	-	-
-	-	-	-	-
-	-	-	-	-
<b>Semanal</b>	-	-	-	-

**Compras Divisas às Petrolíferas**

Data	Moeda	Montante	Câmbio Médio	Variação semanal
18/05/2020	USD	50.000	557,111	-
-	-	-	-	-
-	-	-	-	-
-	-	-	-	-
<b>Semanal</b>	<b>USD</b>	<b>50.000</b>	-	<b>-17%</b>

**Execução de Solicitações de Divisas**

Data	Finalidade	Montante (EUR)	Variação semanal
22/05/2020	Carregamento cartão Kamba	775.000	-
22/05/2020	Operações sobre estrangeiro	24.795.538	▲ 390%

**Crédito**

**Programa de Apoio ao Crédito (PAC) - Stock de crédito aprovado a 31 de Abril de 2020**

Sector de Actividade	Montante (milhões de Kz)	Peso	Data última actualização
Indústria Transformadora	48.944	100%	08/05/2020
-	-	-	-
-	-	-	-
-	-	-	-
<b>Total</b>	<b>48.944</b>	<b>100%</b>	-

**Crédito ao abrigo do Aviso nº 10/20 - Stock de crédito aprovado a 31 de Abril de 2020**

Sector de Actividade	Montante (milhões de Kz)	Peso	Data última actualização
Agricultura	1.642	58%	08/05/2020
Pesca	1.200	42%	08/05/2020
-	-	-	-
-	-	-	-
<b>Total</b>	<b>2.842</b>	<b>100%</b>	-

**Notas - Actividade BAI no mercado**

- Com maturidades entre 3 e 8 dias
- Taxa média das operações do dia
- Para o cálculo do montante e das quantidades negociadas, a Bodiva contabiliza as compras e as vendas, isto é, double counted.

**BAI DIRECTO**

ENVIAR DINHEIRO SEM DEMORA É COM O NaHora

DISPONÍVEL EM:

Linha de atendimento: (+244) 924 100 100 www.bancobai.com

**SEMPRE DISPONÍVEL**

**BODIVA**