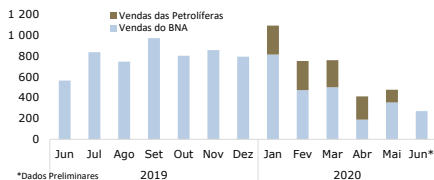


NACIONAL

MERCADO CAMBIAL

Venda mensal de divisas (Milhões de USD)**



*Dados Preliminares

Leilões de divisas de Maio (BNA)

| Data do leilão | Moeda | Montantes | |
|----------------|-------|-------------|------------|
| | | Oferecido | Efectivado |
| 25/06/2020 | USD | 100 000 000 | 67 132 005 |
| 23/06/2020 | USD | 100 000 000 | 58 713 811 |
| 16/06/2020 | USD | 50 000 000 | 50 000 000 |
| 09/06/2020 | USD | 45 000 000 | 45 000 000 |

Taxas de Câmbio Referência (BNA) - AOA | a vigorar até 12h de 30/06/2020

| Moeda | Câmbio | Var. % | Moeda | Câmbio | Var. % | Moeda | Câmbio | Var. % |
|-------|---------|--------|-------|---------|--------|-------|---------|--------|
| USD | 574,411 | ▲ 0,98 | CNY | 81,119 | ▲ 1,02 | GBP | 706,446 | ▲ 1,97 |
| EUR | 648,079 | ▲ 0,44 | BRL | 106,279 | ▲ 1,78 | ZAR | 33,384 | ▲ 0,88 |

Taxas de Câmbio (mercado secundário e casas de câmbios)

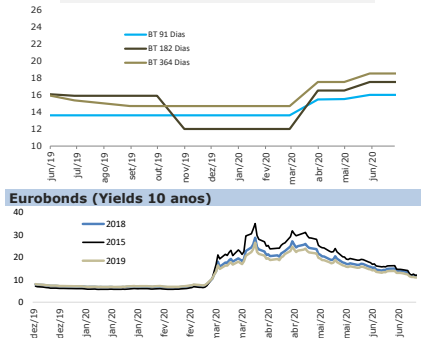
| Taxas de câmbio (média) | | USD/Kz | | | EUR/Kz | | |
|-------------------------|--------|------------|------------|-----------|------------|-------------|-----------|
| | | 26/06/2020 | 29/06/2020 | Var. % | 26/06/2020 | 29/06/2020 | Var. % |
| Bancos comerciais | Compra | 571,619 | 571,592 | ▲ 0,00% | 644,081 | 641,872 | ▲ 0,34% |
| | Venda | 603,113 | 602,951 | ▲ 0,03% | 679,588 | 677,465 | ▲ 0,31% |
| Casas de câmbio | Compra | 605,972 | 609,973 | ▼ -99,90% | 667,657 | 672 753,000 | ▼ -99,90% |
| | Venda | 657,038 | 663,069 | ▼ -0,91% | 722,986 | 728,226 | ▼ -0,72% |

▼ Depreciação da moeda nacional * ▲ Apreciação da moeda nacional

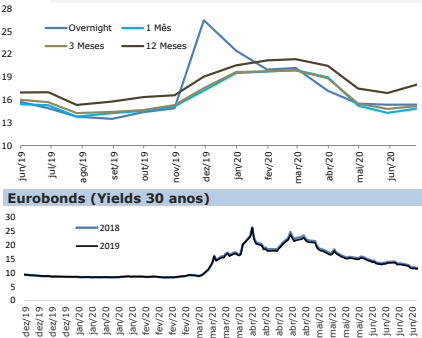
Mercado monetário

| BNA | Taxa (%) | Data Alteração | LUIBOR | Taxa (%) | Var.(pp) | Títulos (%) | | | |
|------------------|----------|----------------|--------|----------|----------|-------------|-------|---------|-------|
| Taxa BNA | 15,50 | 24-mai-19 | ON | 15,38 | 0,00 | BT 91 | 16,00 | OTNR 4 | 24,50 |
| Fac. Abs. ON | 0,00 | 30-nov-17 | 1M | 14,89 | 0,00 | BT 182 | 17,50 | OTNR 5 | - |
| Fac. Abs. 7 dias | 7,00 | 27-mar-20 | 3M | 15,19 | 0,00 | BT 364 | 18,50 | OTXC 5 | 5,00 |
| Redesconto | 20,00 | 29-jul-16 | 6M | 16,20 | 0,00 | OTNR 2 | 22,50 | OTXC 6 | 5,25 |
| | | | 9M | 17,16 | 0,00 | OTNR 3 | 23,50 | OTXC 7 | 5,50 |
| | | | 12M | 18,07 | 0,00 | | | OTIBT 7 | 24,82 |

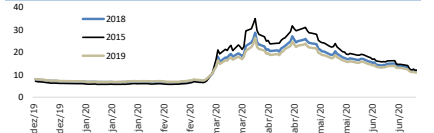
Evolução das Taxas de Juro BT (%)



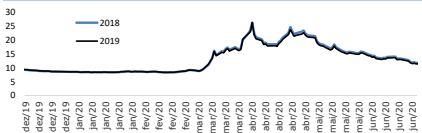
Evolução da LUIBOR (%)



Eurobonds (Yields 10 anos)



Eurobonds (Yields 30 anos)



INTERNACIONAL

MERCADO MONETÁRIO

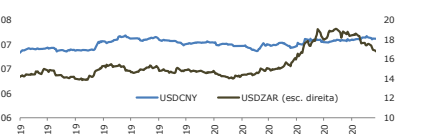
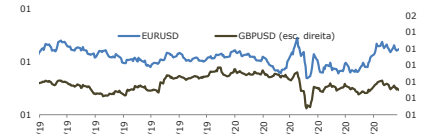
| Libor (%) | USD | | | | CHF | | | | GBP | | | | JPY | | | | | | | |
|-----------|--------|--------|--------|--------|--------|---------|---------|---------|---------|---------|--------|--------|--------|--------|--------|---------|---------|---------|---------|--------|
| | ON | 1M | 3M | 6M | 12M | ON | 1M | 3M | 6M | 12M | ON | 1M | 3M | 6M | 12M | ON | 1M | 3M | 6M | 12M |
| | 0,0711 | 0,1783 | 0,3079 | 0,3614 | 0,5663 | -0,7894 | -0,7638 | -0,6616 | -0,6048 | -0,4562 | 0,0508 | 0,0918 | 0,1429 | 0,2901 | 0,4639 | -0,1087 | -0,0797 | -0,0438 | -0,0125 | 0,1145 |

BANCOS CENTRAIS

| Banco | País | Taxa (%) | Data | Trend |
|-------|---------------|----------|--------|-------|
| FED | EUA | 0,25 | mar/20 | ▲ |
| BCE | Zona Euro | 0,00 | mar/16 | ▲ |
| BOE | UK | 0,10 | ago/18 | ▲ |
| BOJ | Japão | -0,04 | jun/20 | ▲ |
| BB | Brasil | 2,25 | jun/20 | ▲ |
| SARB | África do Sul | 3,75 | mar/18 | ▲ |

MERCADO CAMBIAL

| Cotação | Fecho | Variação % | | | | 1 Ano | | Volatilidade Últ. 30 dias |
|-----------|--------|------------|----------|----------|-----------|--------|--------|---------------------------|
| | | 1 Dia | 1 Semana | 1 Mês | 1 Ano | Máximo | Mínimo | |
| USD Index | 97,536 | ▲ 0,106 | ▲ 1,056 | ▲ -0,688 | ▲ 1,599 | 95,788 | 94,650 | 7,120 |
| EUR/USD | 1,1242 | ▲ 0,205 | ▲ -0,867 | ▲ 0,665 | ▲ -0,673 | 1,0812 | 1,0636 | 7,227 |
| EUR/CHF | 1,0693 | ▲ 0,542 | ▲ 0,024 | ▲ 0,165 | ▲ 4,350 | 1,0521 | 1,0505 | 5,3940 |
| GBP/USD | 1,2298 | ▼ -0,308 | ▼ -2,029 | ▼ -1,809 | ▼ -2,967 | 1,1739 | 1,1412 | 9,724 |
| CHF/USD | 1,0513 | ▼ -0,332 | ▼ 0,858 | ▼ -0,829 | ▼ -3,516 | 1,0018 | 0,9972 | 6,705 |
| USD/JPY | 107,58 | ▲ 0,336 | ▲ -1,105 | ▲ -0,111 | ▲ 0,687 | 104,93 | 101,19 | 6,233 |
| USD/CAD | 1,3659 | ▼ -0,212 | ▼ -1,023 | ▼ -0,855 | ▼ -4,054 | 1,2994 | 1,2952 | 9,320 |
| USD/CNY | 7,0751 | ▲ 0,000 | ▲ -0,173 | ▲ 0,813 | ▲ -3,092 | 6,8517 | 6,8356 | 3,4130 |
| USD/BRL | 5,4045 | ▼ -1,484 | ▼ -2,777 | ▼ -1,262 | ▼ -28,930 | 3,7479 | 3,7185 | 31,848 |
| USD/ZAR | 17,274 | ▼ -0,126 | ▼ -0,650 | ▲ 0,067 | ▼ -18,558 | 13,949 | 13,814 | 17,824 |



FMI agrava previsão de contração económica de Angola para 4%

As novas projecções do FMI para Angola indicam uma recessão económica de 4% este ano. Esta revisão representa um agravamento face à projecção de 1,6% indicada em Abril pelo fundo. Nesta revisão do Regional Economic Outlook para a África Subsaariana, o FMI indica que uma melhoria nos preços do petróleo e medidas de apoio poderão ajudar a reavivar o crescimento para 3,2% em 2021. Por outro lado, a Instituição compara a economia de Angola com a da Nigéria, que também deverá ser muito afectada pela queda dos preços do petróleo, o que poderá originar uma recessão de 5,6% em 2020, quando a última projecção indicava 3,6%. (Jornal Económico)

Mercado secundário transacciona 6,2 mil milhões de Kz

O valor negociado ontem no mercado secundário de títulos do Tesouro foi de 6,2 mil milhões de Kz, uma redução em cerca de 61,73% em relação à sessão anterior. Do valor total, cerca de 53,44% resultaram de negociações de Obrigações Indexadas à Taxa de Câmbio (OTTX), 45,23% de Obrigações do Tesouro Não Reajustáveis (OTNR) e os restantes 1,34% de Obrigações do Tesouro indexadas aos Bilhetes do Tesouro (OTIBT). Na sessão desta segunda-feira, registou-se uma queda generalizada nas taxas de rendimentos (yields) das OTTX, com destaque para as yields a 3 meses e 8 anos, que recuaram 4 e 7 pontos percentuais (p.p.) face ao dia anterior, tendo atingido os 4,9% e 0%. Já as yields dos Bilhetes do Tesouro (BT) e das OTNR subiram em todos os horizontes. O maior aumento foi verificado na yield a 7 anos, ao passar de 19,98% para 20,53%. Quanto aos membros de negociação, o BNA deteve a maior quota de mercado, cerca de 32,22%, seguido pelo BMA com 30,48%. (BODIVA)

Reservas internacionais líquidas aumentaram 2,05% na última semana

As Reservas Internacionais Líquidas (RIL) fixaram-se em 10,4 mil milhões de USD na última sexta-feira, um aumento em cerca de 2,05% comparativamente ao mesmo dia da semana anterior. Por sua vez, as reservas brutas reduziram ligeiramente 0,41% para 15,6 mil milhões de USD. Desde o início de 2020, as RIL já caíram cerca de 8,38%. (BNA)

UGD emite 18 mil milhões de Kz de dívidas no mercado primário

A Unidade de Gestão de Dívida (UGD) emitiu ontem dívidas no valor de 18 mil milhões de Kz no mercado primário. Cerca de 10 mil milhões de Kz corresponderam às emissões de Bilhetes do Tesouro (BT) com maturidade de 91 dias. Os outros 8 mil milhões de Kz dizem respeito à colocação de OTNR, distribuídas entre as maturidades de 2 e 3 anos com pesos de 40% e 60%, respectivamente. (BODIVA)

80% dos contribuintes cumprem procedimentos do IVA

Em termos brutos, o Estado arrecadou com o IVA, entre Novembro de 2019 a Março deste ano, cerca de 256,1 mil milhões de Kz, segundo a Administração Geral Tributária (AGT). De acordo com o relatório, cerca de 80% dos mais de 4.000 contribuintes inscritos no Regime Geral do Imposto sobre o Valor Acrescentado (IVA) cumpriram com os procedimentos obrigatórios. Os restantes 20% referem-se a contribuintes que não conseguiram cumprir com as obrigações a que estão sujeitos, face à complexidade de implementação do imposto. (Jornal de Angola)

Mercado de capitais

| BODIVA | 26/ jun | 29/ jun | Variação | % |
|-----------------------|---------|---------|----------|---|
| Negócios registados | 28 | 30 | 7% | |
| Montante (M Kz) | 16 312 | 6 242 | -62% | |
| Quantidade de títulos | 131 836 | 36 379 | -72% | |
| Preço máximo OT | 115 | 105 | -9% | |
| Preço mínimo OT | 85 | 83 | -3% | |

Inflação (%)

| | abr/20 | mai/20 |
|-----------|--------|--------|
| Homóloga | 20,8 | 21,8 |
| Mensal | 2,1 | 1,9 |
| Acumulada | 7,9 | 10,0 |

Petróleo sobe com a melhoria de dados na China e na Zona Euro

O petróleo fechou em terreno positivo nesta segunda-feira, influenciado sobretudo pelos dados das empresas do ramo industrial na China, cujos lucros aumentaram em Maio, pela primeira vez em seis meses. Além disso, a melhoria do sentimento económico na Zona Euro, em Junho, ajudou ao optimismo. O WTI, negociado em Nova Torque, avançou 3,14% para 39,70 USD por barril, ao passo que o Brent, referência para as exportações angolanas e negociado em Londres, valorizou 1,68% para 41,71 USD. (Jornal de Negócios/Bloomberg)

Alemanha emite primeiras obrigações soberanas verdes em Setembro

A Alemanha vai emitir as primeiras obrigações soberanas verdes (que permitem aos emitentes levantar fundos no mercado para cobrir despesas) em Setembro e espera obter entre 8 e 12 mil milhões de EUR em 2020. Segundo o Tesouro alemão, esta emissão deve-se à maior necessidade de financiamento devido às medidas de apoio estatal para enfrentar os efeitos económicos da pandemia da COVID-19. A maturidade das obrigações verdes será de 10 anos. (Jornal de Negócios)

Indicador de sentimento económico na Zona Euro cresceu em Junho

O sentimento económico na Zona Euro cresceu em Junho, seguindo a tendência do mês anterior, fixando-se em 75,5 pontos. A recuperação foi impulsionada por aumentos significativos na confiança em todos os sectores de negócios, incluindo a indústria, serviços, comércio a retalho e construção, assim como entre os consumidores. Estes números contrastam com os registados no mês passado. (Jornal Económico)

EUA suspendem benefícios a Hong Kong

Os EUA intensificaram ontem a pressão sobre o Governo chinês, ao apresentarem medidas que dificultam a exportação de tecnologia sensível para Hong Kong, como resposta às imposições da Lei de Segurança Nacional da China para este Estado. O secretário norte-americano do Comércio justificou a medida com o aumento do risco de desvio da tecnologia sensível dos EUA. O Governo norte-americano anunciou ainda a suspensão dos regulamentos que atribuem um tratamento especial a Hong Kong, nomeadamente sobre as excepções nas licenças de exportação. (Jornal de Negócios)

UE e Reino Unido intensificam negociação para acordo comercial

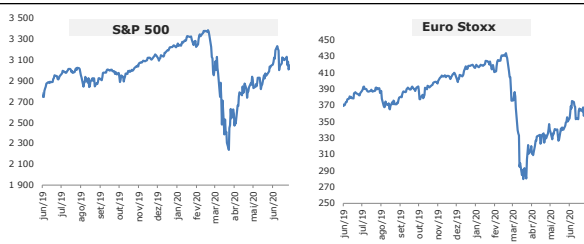
A União Europeia (UE) e o Reino Unido retomaram nesta segunda-feira, as negociações sobre o futuro das suas relações comerciais. Durante a semana, as delegações vão analisar questões em que o consenso parece mais difícil de se obter, como os dossiês das pescas, as condições para garantir uma concorrência justa, a cooperação judicial e a forma de governação. (Jornal Económico)

MERCADO DE CAPITAIS

SOVEREIGN YIELDS

| País | Rating | | 2 Anos | | | 10 Anos | | |
|---------------|---------|-------|--------|---------------|----------|---------|-----------|----------|
| | Moody's | Fitch | Yield | Var. p.p. (%) | Trend 2/ | Yield | Var. p.p. | Trend 2/ |
| EUA | Aaa | AAA | 0,145 | -2,626 | | 0,630 | 1,043 | |
| Portugal | Baa3 | BBB | -0,483 | -1,899 | | 0,469 | -1,263 | |
| Alemanha | Aaa | AAA | -0,693 | -0,289 | | -0,474 | -0,851 | |
| Inglaterra | Aa2u | AA | -0,096 | -14,286 | | 0,150 | -7,975 | |
| África do Sul | Ba1 | BB | 6,125 | 0,840 | | - | - | |
| Brasil | Ba2 | BB- | 3,613 | -1,149 | | 7,290 | 1,730 | |
| China | A1 | A+ | 2,753 | 14,800 | | 2,848 | -0,315 | |
| França | Aa2u | AA | -0,599 | -0,672 | | -0,127 | -4,098 | |
| Angola** | B3 * | B- | - | - | | 11,925 | 0,000 | |

| ÍNDICES BOLSISTAS | Last | Var.% |
|-------------------|-----------|----------|
| Dow Jones | 25 595,80 | ▲ 2,320 |
| Nasdaq | 9 874,15 | ▲ 1,198 |
| S&P 500 | 3 053,24 | ▲ 1,469 |
| Euro Stoxx | 359,89 | ▲ 0,438 |
| FTSE 100 | 6 225,77 | ▲ 1,079 |
| DAX | 12 232,12 | ▲ 1,181 |
| CAC 40 | 4 945,46 | ▲ 0,730 |
| PSI20 | 4 392,67 | ▲ 0,008 |
| Nikkei 225 | 21 995,04 | ▼ -2,297 |
| Topix | 1 549,22 | ▼ -0,018 |
| Shangai | 2 984,67 | ▲ 0,008 |
| All Share | 54 141,50 | ▲ 0,009 |



MERCADOS ACCIONISTAS

Dados económicos positivos impulsionam bolsas internacionais

As bolsas norte-americanas encerraram a primeira sessão da semana em alta, influenciadas sobretudo por dados económicos animadores e pelos ganhos da Boeing e da Tesla. O aumento dos casos de infeção por COVID-19 continua a preocupar, mas nesta segunda-feira o sentimento dos investidores foi optimista. O Dow Jones somou 2,32% para 25.595,80 pontos, o Standard & Poor's 500 avançou 1,47% para 3.053,24 pontos, enquanto o tecnológico Nasdaq Composite ganhou 1,20% para 9.874,15 pontos.

A Boeing deu um forte impulso ao Dow Jones, ao valorizar 6% depois de a Administração Federal da Aviação ter anunciado que a construtora aeronáutica pode dar início a voos experimentais dos seus 737 Max.

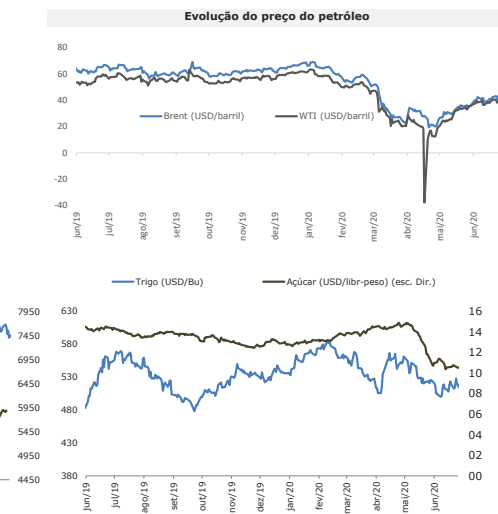
Também os dados económicos contribuíram para o optimismo neste arranque de semana, depois do anúncio de um aumento de 44,3% dos contratos de compra de venda de casas em Maio nos EUA. (Jornal de Negócios/Bloomberg)

Na Europa, as principais bolsas europeias transaccionaram em terreno positivo na sessão desta segunda-feira. O Euro Stoxx, índice que agrega as 600 maiores cotadas do continente, valorizou 0,44% para 359,89 pontos, com a generalidade dos sectores em alta.

A divulgação de dados económicos positivos na China e nos EUA permitiu impulsionar o sentimento dos investidores. (Jornal de Negócios/Bloomberg)

COMMODITIES

| | Var. % |
|---------------------------|---------|
| Brent (USD/barril) | ▲ 1,68 |
| WTI (USD/barril) | ▲ 3,14 |
| Gás Natural (USD/MMBtu) | ▲ 14,31 |
| Ouro (USD/onça) | ▲ 0,09 |
| Prata (USD/onça) | ▲ 0,30 |
| Platina (USD/onça) | ▲ 1,15 |
| Cobre (USD/Ton. Métr.) | ▲ 0,00 |
| Zinco (USD/Ton. Métr.) | ▲ 0,01 |
| Alumínio (USD/Ton. Métr.) | ▲ 0,00 |
| Milho (USD/Bu) | ▲ 2,98 |
| Trigo (USD/Bu) | ▲ 2,26 |
| Soja (USD/Bu) | ▲ 0,03 |
| Açúcar (USD/libra-peso) | ▲ 1,29 |
| Arroz (USD/cwt) | ▲ 0,96 |
| Feijão (USD/cwt) | ▼ -0,89 |



INDICADORES ECONÓMICOS

| Indicadores | País | Forecast | Actual | Anterior | Período | Unidade 2/ |
|----------------------|----------|----------|--------|--------------|------------|------------|
| PIB Real | USA | 0,8 | -5,0 | Requesting I | 31/03/2020 | QoQ % |
| Conta Corrente | USA | -2,7 | -2,1 | Requesting I | 31/03/2020 | PIB % |
| IPC | USA | 1,1 | 1,2 | Requesting I | 31/05/2020 | YoY % |
| Desemprego | USA | 4,9 | 13,3 | Requesting I | 31/05/2020 | MoM % |
| Confiança Consumidor | USA | - | 86,6 | Requesting I | 31/05/2020 | I |
| PIB Real | Alemanha | 1,4 | -2,2 | Requesting I | 31/03/2020 | QoQ % |
| Conta Corrente | Alemanha | 8,3 | 7,5 | Requesting I | 31/03/2020 | PIB % |
| IPC | Alemanha | 0,2 | 0,9 | Requesting I | 30/06/2020 | YoY % |
| Desemprego | Alemanha | 6,2 | 6,3 | Requesting I | 31/05/2020 | MoM % |
| Confiança Consumidor | Alemanha | - | 76,0 | Requesting I | 31/05/2020 | I |
| PIB Real | Portugal | 1,4 | -2,3 | Requesting I | 31/03/2020 | QoQ % |
| Conta Corrente | Portugal | - | -0,3 | Requesting I | 31/03/2020 | PIB % |
| IPC | Portugal | 1,2 | -0,7 | Requesting I | 31/05/2020 | YoY % |
| Desemprego | Portugal | 11,3 | 6,7 | Requesting I | 31/03/2020 | MoM % |
| Confiança Consumidor | Portugal | - | -33,1 | Requesting I | 30/06/2020 | I |
| PIB Real | UK | 0,5 | -2,2 | Requesting I | 31/03/2020 | QoQ % |
| Conta Corrente | UK | -4,4 | -3,3 | Requesting I | 31/03/2020 | PIB % |
| IPC | UK | 1,4 | 0,5 | Requesting I | 31/05/2020 | YoY % |
| Desemprego | UK | 5,1 | 3,9 | Requesting I | 30/04/2020 | I |
| Confiança Consumidor | UK | - | -30,0 | Requesting I | 30/06/2020 | MoM % |
| PIB Real | Japão | 1,7 | -0,6 | Requesting I | 31/03/2020 | QoQ % |
| Conta Corrente | Japão | 4,2 | - | - | - | PIB % |
| IPC | Japão | 0,0 | 0,1 | Requesting I | 31/05/2020 | YoY % |
| Desemprego | Japão | 3,2 | 2,9 | Requesting I | 31/05/2020 | MoM % |
| Confiança Consumidor | Japão | - | 26,0 | Requesting I | 31/05/2020 | I |
| PIB Real | China | 6,7 | -6,8 | Requesting I | 31/03/2020 | QoQ % |
| Conta Corrente | China | 2,3 | 0,6 | Requesting I | 31/03/2020 | PIB % |
| IPC | China | 2,0 | 2,4 | Requesting I | 31/05/2020 | YoY % |
| Desemprego | China | 6,7 | 3,7 | Requesting I | 31/03/2020 | MoM % |
| Confiança Consumidor | China | - | 116,4 | Requesting I | 30/04/2020 | I |

Fontes e Notas

Dados mercados nacionais: BNA (Excepto câmbio informal obtido através de consulta ao mercado). CMC e BODIVA.
 * m: milhares; M: milhões; MM: mil milhões; B: biliões / **yields a 10 anos referente à emissão de eurobonds de 2015 (em USD) / ***valor consolidado das vendas efectuadas durante o mês.
 Dados mercados internacionais: Bloomberg
 1/ Evolução mensal do indicador desde Janeiro de 2014.
 2/ Evolução diária do indicador desde Janeiro de 2015.
 3/ MoM: variação mensal. QoQ: variação trimestral. YoY: variação anual. PIB %: em percentagem do PIB. I: valor no mês
 4/ Evolução do último ano

Disclaimer

A informação contida neste documento foi obtida de fontes consideradas fiáveis, não sendo, entretanto, totalmente garantida a sua exactidão. Este documento é de carácter meramente informativo e os comentários e análises nele apresentados baseiam-se em determinados pressupostos e condições de mercado sujeitos a alterações, reflectindo exclusivamente a opinião das pessoas responsáveis pela sua elaboração.

RETOMAR O SEU NEGÓCIO

CONTE COM O BAI

E COM AS MELHORES SOLUÇÕES DE CRÉDITO, PARA RETOMAR O SEU NEGÓCIO

- ATÉ 2 MESES DE CARÊNCIA
- APOIO À TESOURARIA
- DECISÕES RÁPIDAS

CRÉDITO FACILIDADE DE TESOURARIA

DESCOBERTO BANCÁRIO

BAI
Confiança no Futuro

Saiba mais sobre o nosso Crédito Facilidade de Tesouraria e sobre o Descuberto Bancário, em www.bancobai.ao ou www.facebook.com/bai.angola/ ou no seu gestor de relação comercial.