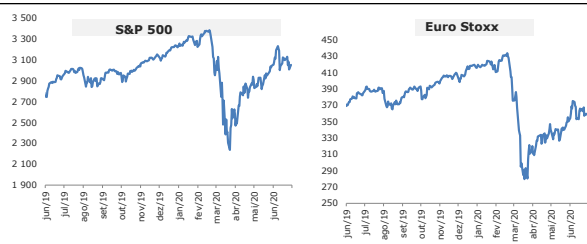


MERCADO DE CAPITAIS

SOVEREIGN YIELDS

País	Rating		2 Anos			10 Anos		
	Moody's	Fitch	Yield	Var. p.p. (%)	Trend ^{2/}	Yield	Var. p.p.	Trend ^{2/}
EUA	Aaa	AAA	0,145	-2,626		0,630	1,043	
Portugal	Baa3	BBB	-0,483	-1,899		0,469	-1,263	
Alemanha	Aaa	AAA	-0,693	-0,289		-0,474	-0,851	
Inglaterra	Aa2	AA	-0,096	-14,286		0,150	-7,975	
África do Sul	Ba1	BB	6,125	0,840		-	-	
Brasil	Ba2	BB-	3,613	-1,149		7,290	1,730	
China	A1	A+	2,753	14,800		2,848	-0,315	
França	Aa2	AA	-0,599	-0,672		-0,127	-4,098	
Angola**	B3 *-	B-	-	-	-	11,925	0,000	

ÍNDICES BOLSISTAS	Last	Var.%
Dow Jones	25 812,88	0,848
Nasdaq	10 058,77	1,870
S&P 500	3 100,29	1,541
Euro Stoxx	360,34	0,125
FTSE 100	6 169,74	-0,900
DAX	12 310,93	0,644
CAC 40	4 935,99	-0,191
PSI20	4 390,25	-0,001
Nikkei 225	22 288,14	1,333
Topix	1 558,77	0,006
Shangai	3 025,98	0,014
All Share	54 362,36	0,004



MERCADOS ACCIONISTAS

Índice S&P regista o melhor trimestre desde 1998

As bolsas norte-americanas encerraram em alta nesta terça-feira, com a Tesla a impulsionar o índice tecnológico NASDAQ. O Dow somou 0,85% para 25.812,88 pontos, o S&P 500 avançou 1,54% para 3.100,29 pontos, tendo registado o melhor trimestre desde 1998, devido à melhoria dos dados económicos, que fazem crer na retoma da economia norte-americana, com a ajuda dos estímulos governamentais e do banco central. Já o tecnológico Nasdaq Composite ganhou 1,87% para 10.058,77 pontos. Ontem, a Boeing sofreu um revés, depois de a Norwegian Air Shuttle ter cancelado a encomenda de 97 dos seus aviões, o maior cancelamento por parte de um cliente da Boeing desde que os 737 Max ficaram em terra há 15 meses, devido a problemas financeiros da companhia aérea norueguesa. Do lado positivo, destaque para a Tesla, cujas acções atingiram nesta terça-feira um novo máximo histórico nos 1.087,69 USD e a capitalização bolsista da empresa superou pela primeira vez a fasia dos 200 mil milhões de USD.

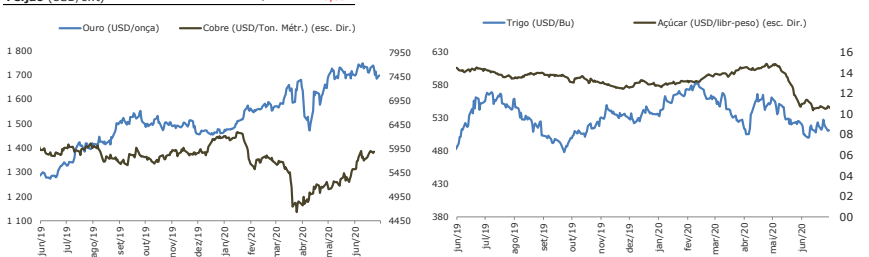
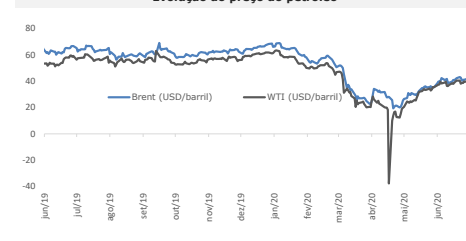
Europa regista o maior ganho trimestral desde 2015

As principais bolsas europeias fecharam com tendência mista na sessão desta terça-feira, mas o Euro Stoxx, índice que agrega as 600 maiores cotadas do continente, valorizou 0,13% para os 360,34 pontos. A volatilidade voltou a tomar conta da negociação de ontem, mas a forte abertura em Wall Street deu ânimo ao índice de referência para a Europa. Em termos trimestrais, o Euro Stoxx 600 registou um ganho de 12,5%, o que representa um máximo trimestral desde meados de 2015. Entre Abril e Junho, as principais bolsas europeias aproveitaram para recuperar das quedas registadas no trimestre anterior. A maior subida foi para o Dax de Frankfurt, que subiu mais de 20% neste período. (Jornal de Negócios)

COMMODITIES

	Var. %
Brent (USD/barril)	41,15
WTI (USD/barril)	39,27
Gás Natural (USD/MMBtu)	1,75
Ouro (USD/onça)	1 780,96
Prata (USD/onça)	18,21
Platina (USD/onça)	829,39
Cobre (USD/Ton. Métr.)	6 015,00
Zinco (USD/Ton. Métr.)	2 047,50
Alumínio (USD/Ton. Métr.)	1 619,50
Milho (USD/Bu)	341,50
Trigo (USD/Bu)	491,75
Soja (USD/Bu)	882,25
Açúcar (USD/libra-peso)	11,96
Arroz (USD/cwt)	14,51
Feijão (USD/cwt)	50,19

Evolução do preço do petróleo



INDICADORES ECONÓMICOS

Indicadores	País	Forecast	Actual	Anterior	Período	Unidade ^{2/}
PIB Real	USA	0,8	-5,0	1,3	31/03/2020	QoQ %
Conta Corrente	USA	-2,7	-2,1	-2,2	31/03/2020	PIB %
IPC	USA	1,1	1,2	1,9	31/05/2020	YoY %
Desemprego	USA	4,9	13,3	5,0	31/05/2020	MoM %
Confiança Consumidor	USA	-	98,1	102,6	30/06/2020	I
PIB Real	Alemanha	1,4	-2,2	0,5	31/03/2020	QoQ %
Conta Corrente	Alemanha	8,3	7,5	8,2	31/03/2020	PIB %
IPC	Alemanha	0,2	0,9	0,6	30/06/2020	YoY %
Desemprego	Alemanha	6,2	6,3	6,3	31/05/2020	MoM %
Confiança Consumidor	Alemanha	-	76,0	99,0	31/05/2020	I
PIB Real	Portugal	1,4	-2,3	1,9	31/03/2020	QoQ %
Conta Corrente	Portugal	-	-0,3	0,3	31/03/2020	PIB %
IPC	Portugal	1,2	0,2	0,9	30/06/2020	YoY %
Desemprego	Portugal	11,3	6,7	11,9	31/03/2020	MoM %
Confiança Consumidor	Portugal	-	-33,1	-13,5	30/06/2020	I
PIB Real	UK	0,5	-2,2	0,4	31/03/2020	QoQ %
Conta Corrente	UK	-4,4	-3,3	-4,7	31/03/2020	PIB %
IPC	UK	1,4	0,5	-0,1	31/05/2020	YoY %
Desemprego	UK	5,1	3,9	5,3	30/04/2020	I
Confiança Consumidor	UK	-	-30,0	3,0	30/06/2020	MoM %
PIB Real	Japão	1,7	-0,6	-0,1	31/03/2020	QoQ %
Conta Corrente	Japão	4,2	-	-	-	PIB %
IPC	Japão	0,0	0,1	0,0	31/05/2020	YoY %
Desemprego	Japão	3,2	2,9	3,4	31/05/2020	MoM %
Confiança Consumidor	Japão	-	30,5	39,3	30/06/2020	I
PIB Real	China	6,7	-6,8	7,0	31/03/2020	QoQ %
Conta Corrente	China	2,3	0,6	2,8	31/03/2020	PIB %
IPC	China	2,0	2,4	1,6	31/05/2020	YoY %
Desemprego	China	6,7	3,7	4,1	31/03/2020	MoM %
Confiança Consumidor	China	-	116,4	105,6	30/04/2020	I

Fontes e Notas

Dados mercados nacionais: BNA (Excepto câmbio informal obtido através de consulta ao mercado). CMC e BODIVA.
 * m: milhares; M: milhões; MM: mil milhões; B: biliões / **yields a 10 anos referente à emissão de eurobonds de 2015 (em USD) / ***valor consolidado das vendas efectuadas durante o mês.

Dados mercados internacionais: Bloomberg

- 1/ Evolução mensal do indicador desde Janeiro de 2014.
- 2/ Evolução diária do indicador desde Janeiro de 2015.
- 3/ MoM: variação mensal. QoQ: variação trimestral. YoY: variação anual. PIB %: em percentagem do PIB. I: valor no mês
- 4/ Evolução do último ano

Disclaimer

A informação contida neste documento foi obtida de fontes consideradas fiáveis, não sendo, entretanto, totalmente garantida a sua exactidão. Este documento é de carácter meramente informativo e os comentários e análises nele apresentados baseiam-se em determinados pressupostos e condições de mercado sujeitos a alterações, reflectindo exclusivamente a opinião das pessoas responsáveis pela sua elaboração.

RETOMAR O SEU NEGÓCIO

CONTE COM O BAI

E COM AS MELHORES SOLUÇÕES DE CRÉDITO, PARA RETOMAR O SEU NEGÓCIO

- ATÉ 2 MESES DE CARÊNCIA
- APOIO À TESOURARIA
- DECISÕES RÁPIDAS

CRÉDITO FACILIDADE DE TESOURARIA

DESCOBERTO BANCÁRIO

BAI
Confiança no Futuro

Saiba mais sobre o nosso Crédito Facilidade de Tesouraria e sobre o Descoberto Bancário, em www.bancobai.ao ou www.facebook.com/bai.angola/ ou no seu gestor de relação comercial.