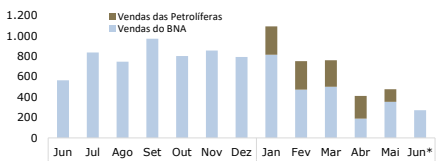


NACIONAL

MERCADO CAMBIAL

Venda mensal de divisas (Milhões de USD)***



Leilões de divisas de Maio (BNA)

Data do leilão	Moeda	Montantes	
		Oferecido	Efectivado
7/2/2020	USD	50.000.000	47.516.642

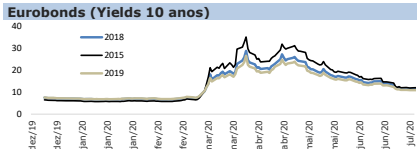
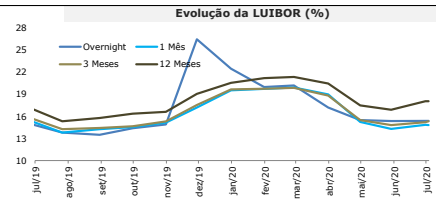
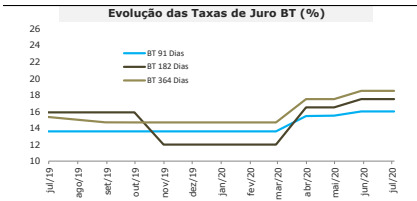
Taxas de Câmbio Referência (BNA) - AOA			a vigorar até 12h de 7/6/2020		
Moeda	Câmbio	Var. %	Moeda	Câmbio	Var. %
USD	571,414	0,00	CNY	80,865	-0,01
EUR	641,498	0,53	BRL	107,531	-0,89
			ZAR	33,424	1,08

Taxas de Câmbio (mercado secundário e casas de câmbios)					
Taxas de câmbio (média)		USD/Kz		EUR/Kz	
		7/5/2020	7/6/2020	7/5/2020	7/6/2020
Bancos comerciais	Compra	566,907	566,680	638,081	637,299
	Venda	597,592	597,265	673,689	672,594
Casas de câmbio	Compra	607,648	607,752	672,454	672,151
	Venda	660,286	660,793	727,511	728,456

* Depreciação da moeda nacional * Apreciação da moeda nacional

Mercado monetário

BNA	Taxa (%)	Data Alteração	LUIBOR	Taxa (%)	Var. (pp)	Títulos (%)			
Taxa BNA	15,50	24-mai-19	ON	15,38	0,00	BT 91	16,00	OTNR 4	24,50
Fac. Abs. ON	0,00	30-nov-17	1M	14,82	-0,02	BT 182	17,50	OTNR 5	-
Fac. Abs. 7 dias	7,00	27-mar-20	3M	15,34	0,12	BT 364	18,50	OTTXC 5	5,00
Redescoto	20,00	29-jul-16	6M	16,41	0,08	OTNR 2	22,50	OTTXC 6	5,25
			9M	17,16	0,00	OTNR 3	23,50	OTTXC 7	5,50
			12M	18,05	0,00			OTIB7	24,82



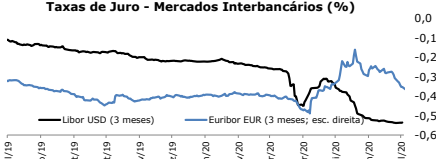
INTERNACIONAL

MERCADO MONETÁRIO

Libor (%)	USD	CHF	GBP	JPY
ON	0,0829	-0,7840	0,0549	-0,0740
1M	0,1638	-0,7806	0,0803	-0,0772
3M	0,3038	-0,6802	0,1378	-0,0470
6M	0,3661	-0,6342	0,2925	-0,0230
12M	0,5386	-0,4760	0,4265	0,1112

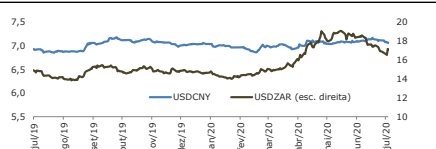
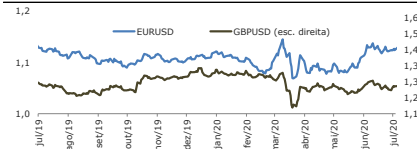
Euribor (%)	ON	1M	3M	6M	12M
	-0,4630	-0,5090	-0,4290	-0,3020	-0,2370

BANCOS CENTRAIS	Banco	País	Taxa (%)	Data	Trend
FED	EUA	0,25	mar/20		
BCE	Zona Euro	0,00	mar/16		
BOE	UK	0,10	ago/18		
BOJ	Japão	-0,04	jul/20		
BB	Brasil	2,25	jun/20		
SARB	África do Sul	3,75	mar/18		



MERCADO CAMBIAL

Cotação	Fecha	Variação %				1 Ano		Volatilidade Últ. 30 dias
		1 Dia	1 Semana	1 Mês	1 Ano	Máximo	Mínimo	
USD Index	97,172	-0,149	-0,669	-0,056	-0,414	95,788	94,650	6,340
EUR/USD	1,1248	0,080	0,498	0,035	0,749	1,0812	1,0636	6,670
EUR/CHF	1,0629	0,038	0,511	1,666	4,768	1,0521	1,0505	5,4410
GBP/USD	1,2483	0,120	1,602	-1,800	-0,160	1,1739	1,1412	9,418
CHF/USD	1,0574	-0,047	-1,008	-1,667	-5,254	1,0018	0,9972	6,318
USD/JPY	107,51	0,009	0,019	0,809	1,079	104,93	101,19	6,411
USD/CAD	1,3547	-0,125	0,842	-1,203	-3,315	1,2994	1,2952	8,188
USD/CNY	7,0264	0,000	0,779	0,643	-2,057	6,8668	6,8406	3,5310
USD/BRL	5,3157	-0,867	3,202	-4,716	-27,959	3,7479	3,7185	32,239
USD/ZAR	17,041	0,421	1,595	-1,897	-16,638	13,949	13,814	17,384



Negócios da BODIVA atingiram os 6,5 mil milhões de Kz na sexta-feira

O valor negociado sexta-feira na BODIVA aumentou para 6,5 mil milhões de Kz. Cerca de 59,35% resultaram de negócios de Obrigações do Tesouro Não Reajustáveis (OTNR) e os restantes 40,65% de Obrigações Indexadas à Taxa de Câmbio (OTTX). O BNA destacou-se entre os membros de negociação, detendo a maior quota de mercado, ficando com cerca de 30,76%. (BODIVA)

Yields das OTTX sobem para os horizontes mais curtos

As taxas de rendimentos (yields) das OTTX registaram aumentos na sessão de sexta-feira, nos horizontes entre 3 meses e 2 anos, até 3,51 pontos percentuais (p.p.). Destaque para o horizonte de 3 meses que passou de 9,74% para 13,26% face ao dia anterior. Já as yields dos Bilhetes do Tesouro (BT) e das OTNR apresentaram subidas em quase todos os horizontes, com excepção no de 1 mês, que desceu cerca de 0,2 p.p para 11,59%. (BODIVA)

EMIS regista aumento nas transacções em Caixas Automáticas e em TPA em Junho

O montante transaccionado no mês de Junho em Caixas Automáticas foi de 479,4 mil milhões de Kz, um aumento de 6,6% face ao mês passado e de 19,3% comparativamente ao período homólogo, de acordo ao relatório estatístico da EMIS. Este aumento é justificado, principalmente, pelas transferências que subiram em cerca de 22,9% e dos levantamentos em 18,3%, restando os pagamentos em 3,3%. Neste período, realizaram-se 27,6 milhões de operações com maior peso sobre os levantamentos que representam cerca de 46%. Quanto ao volume transaccionado em Terminais de Pagamento Automático (TPA) em Junho, totalizou cerca de 269,4 mil milhões de Kz, um aumento em cerca de 10% relativamente ao mês de Maio e 39,5% face ao período homólogo. Este aumento resulta de operações de compras que registaram uma subida de 39,8%. (EMIS)

Evolução das transacções nos subsistemas da EMIS - Junho 2020

Subsistemas	Valor (milhões Kz)	Var. mensal (%)
1. MCX		
Caixas Automáticas (CA)	479.491	6,6
Terminais de Pagamentos Automáticos (TPA)	269.424	10,0
Canais electrónicos (Host to Host)	117.660	0,4
MCX Express (HBMB)	194.084	18,7
2. STC (transacções aceites)		
Transferências compensadas	619.891	34,4
Devoluções	983	64,4
3. SCC (transacções aceites)		
Cheques compensados	30.600	-5,5
Cheques devolvidos*	226	-51,5

*31% destes correspondem a cheques devolvidos por falta de provisão

Mercado de capitais

BODIVA	2/jul	3/jul	Variação
Negócios registados	19	27	42%
Montante (M Kz)	2.379	6.481	172%
Quantidade de títulos	18.042	43.620	142%
Preço máximo OT	110	110	0%
Preço mínimo OT	88	88	0%

Inflação (%)

	abr/20	mai/20
Homóloga	20,8	21,8
Mensal	2,1	1,9
Acumulada	7,9	10,0

Brent em baixa com receios em torno da COVID-19

As cotações do Brent encerram em baixa na sexta-feira, pressionadas pelos receios em torno da pandemia da COVID-19. A referência para as exportações angolanas, negociado em Londres, desvalorizou 0,79% para 42,80 USD. O sentimento dos investidores foi influenciado pelos receios de que o ressurgimento da COVID-19 possa voltar a afectar a procura, apesar dos bons dados económicos dos EUA e a menor oferta de crude. (Jornal de Negócios/Bloomberg)

Goldman Sachs prevê contracção da economia norte-americana em 4,6% este ano

O Goldman Sachs reviu em baixa as suas previsões para a economia norte-americana, antecipando agora que o Produto Interno Bruto (PIB) dos Estados Unidos (EUA) caia 4,6% este ano, acima da queda de 4,2% prevista anteriormente. O banco espera que a maior economia do mundo cresça 25% no terceiro trimestre, menos do que os 33% que estimavam. A previsão de crescimento do PIB na ordem dos 5,8% no próximo ano manteve-se, de acordo com um relatório divulgado pela Bloomberg este domingo. (Jornal Económico)

Poupança das famílias na Zona Euro com maior subida desde 1999

O Eurostat (Gabinete de Estatística Europeu) divulgou na sexta-feira, que a taxa de poupança das famílias na Zona Euro subiu 4,2 pontos percentuais para os 16,9% no primeiro trimestre deste ano, o maior aumento desde o início da série, em 1999. No trimestre em que começaram a ser adoptadas medidas de confinamento por causa da pandemia da COVID-19, a taxa de poupança das famílias avançou para os 16,9%, face aos 12,7% dos últimos três meses de 2019 e aos 13,0% do período homólogo. Por seu lado, a taxa de investimento das famílias na Zona Euro recuou para os 8,7% nos primeiros três meses de 2020, face aos 9,1% do trimestre anterior e também do homólogo. (Jornal Económico)

Novas encomendas no sector fabril na Alemanha registam aumento

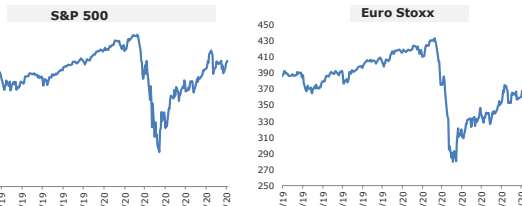
As novas encomendas de fabricação na Alemanha aumentaram 10,4% em Maio deste ano, após uma queda de 26,2% registada no mês anterior, a mais alta de sempre. Trata-se do segundo registo mais alto de todos os tempos no país, após o bloqueio devido à pandemia da COVID-19. As encomendas estrangeiras aumentaram 8,8%, devido à maior procura dos países da Zona Euro que aumentou em 20,9% e de outros países, em 2%. Por seu lado, as encomendas internas aumentaram 12,3%. Por categoria, a procura expandiu-se por capital que aumentou 20,3%, e bens de consumo com um aumento de 4,7%. (Trading Economics)

MERCADO DE CAPITAIS

SOVEREIGN YIELDS

País	Moody's	Rating	2 Anos			10 Anos		
			Yield	Var. p.p. (%)	Trend 2/	Yield	Var. p.p.	Trend 2/
EUA	Aaa	AAA	0,159	▲ 3,932		0,691	▲ 3,197	
Portugal	Baa3	BBB	-0,482	▼ -1,474		0,432	▲ 0,232	
Alemanha	Aaau	AAA	-0,684	▼ -0,146		-0,434	▼ -0,463	
Inglaterra	Aa2u	AA	-0,062	▲ 22,500		0,209	▲ 11,170	
África do Sul	Ba1	BB	6,125	▲ 0,840		-	-	
Brasil	Ba2	BB-	3,515	▼ -0,255		6,677	▼ -1,650	
China	A1	A+	2,753	▲ 14,800		3,030	▲ 4,411	
França	Aa2u	AA	-0,612	▼ -2,685		-0,119	▼ -10,185	
Angola**	B3 *-	B-	-	-	-	11,917	▲ 0,000	

ÍNDICES BOLSISTAS	Last	Var. %
Dow Jones	25.827,36	▲ 0,000
Nasdaq	10.207,63	▲ 0,000
S&P 500	3.130,01	▲ 0,000
Euro Stoxx	365,43	▼ -0,777
FTSE 100	6.157,30	▼ -1,331
DAX	12.528,18	▼ -0,637
CAC 40	5.007,14	▼ -0,837
PSI20	4.405,06	▼ -0,005
Nikkei 225	22.714,44	▲ 0,018
Topix	161,91	▲ 0,009
Shanghai	3.332,88	▲ 0,101
All Share	54.521,90	▼ -0,002



MERCADOS ACCIONISTAS

Bolsas europeias em terreno negativo com incertezas quanto a estímulos económicos

As bolsas europeias encerraram em terreno negativo na sexta-feira, numa altura em que as incertezas quanto aos estímulos económicos na Europa aumentam. As negociações foram igualmente afectadas pela situação política em França, onde se verificou a demissão do primeiro-ministro do país e também pelo facto de os volumes de negociação terem reduzido por ocasião do feriado do 4 de Julho nos Estados Unidos. O Euro Stoxx, índice que reúne as 600 maiores cotadas do continente, cedeu 0,80% para os 365,43 pontos. Nesta sessão, o índice chegou mesmo a tocar num máximo de 10 de Junho, ou seja, de quase um mês, antes de se regressar a terreno negativo. No cômputo semanal, ainda assim, a tendência é positiva, e o índice europeu conseguiu elevar-se 1,98%

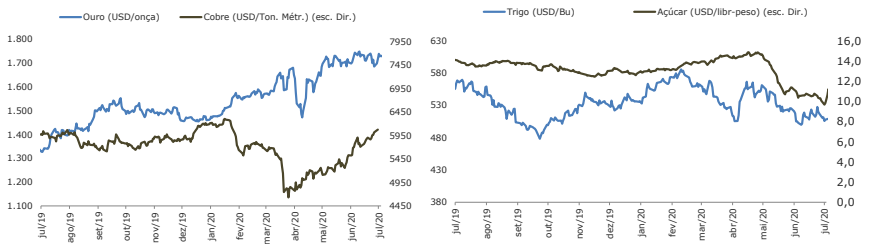
Outro factor negativo para as bolsas na sexta-feira, foi o facto de a Bloomberg ter avançado que está a crescer a discórdia, dentro do Banco Central Europeu, sobre o programa de compra de activos que foi anunciado para fazer face à pandemia, sobretudo, devido ao peso que este programa terá em países mais enfraquecidos como Itália. (Jornal de negócios/Bloomberg)

Bolsas asiáticas sobem na sessão de hoje

As bolsas asiáticas encerraram a sessão de hoje em alta. No Japão, o Nikkei 225 valorizou 0,02% para 22.714,44, ao passo que, o Topix subiu 0,01% para 161,91. Já na China, o índice Shanghai valorizou 0,10% para 3.332,88 pontos. (Bloomberg)

COMMODITIES

	Var. %
Brent (USD/barril)	42,80 ▼ -0,79
WTI (USD/barril)	40,65 ▲ 0,00
Gás Natural (USD/MMBtu)	1,73 ▲ 3,77
Ouro (USD/onça)	1.772,05 ▼ -0,19
Prata (USD/onça)	18,02 ▲ 0,33
Platina (USD/onça)	810,75 ▼ -0,37
Cobre (USD/Ton. Métr.)	6.017,00 ▼ -0,01
Zinco (USD/Ton. Métr.)	2.026,00 ▼ -0,01
Alumínio (USD/Ton. Métr.)	1.614,00 ▼ -0,00
Milho (USD/Bu)	343,50 ▲ 0,00
Trigo (USD/Bu)	492,00 ▼ -1,35
Soja (USD/Bu)	896,75 ▼ -0,25
Açúcar (USD/libra-peso)	12,24 ▲ 0,58
Arroz (USD/cwt)	16,53 ▲ 3,67
Feijão (USD/cwt)	49,31 ▼ -0,92



INDICADORES ECONÓMICOS

Indicadores	País	Forecast	Actual	Anterior	Período	Unidade 3/
PIB Real	USA	0,8	-5,0	1,3	3/31/2020	QoQ %
Conta Corrente	USA	-2,7	-2,1	-2,2	3/31/2020	PIB %
IPC	USA	1,1	1,2	1,9	5/31/2020	YoY %
Desemprego	USA	4,9	11,1	5,0	6/30/2020	MoM %
Confiança Consumidor	USA	-	98,1	102,6	6/30/2020	I
PIB Real	Alemanha	1,4	-2,2	0,5	3/31/2020	QoQ %
Conta Corrente	Alemanha	8,3	7,5	8,2	3/31/2020	PIB %
IPC	Alemanha	0,2	0,9	0,6	6/30/2020	YoY %
Desemprego	Alemanha	6,2	6,4	6,3	6/30/2020	MoM %
Confiança Consumidor	Alemanha	-	76,0	99,0	5/31/2020	I
PIB Real	Portugal	1,4	-2,3	1,9	3/31/2020	QoQ %
Conta Corrente	Portugal	-	-0,3	0,3	3/31/2020	PIB %
IPC	Portugal	1,2	0,2	0,9	6/30/2020	YoY %
Desemprego	Portugal	11,3	6,7	11,9	3/31/2020	MoM %
Confiança Consumidor	Portugal	-	-33,1	-13,5	6/30/2020	I
PIB Real	UK	0,5	-2,2	0,4	3/31/2020	QoQ %
Conta Corrente	UK	-4,4	-3,3	-4,7	3/31/2020	PIB %
IPC	UK	1,4	0,5	-0,1	5/31/2020	YoY %
Desemprego	UK	5,1	3,9	5,3	4/30/2020	I
Confiança Consumidor	UK	-	-27,0	3,0	6/30/2020	MoM %
PIB Real	Japão	1,7	-0,6	-0,1	3/31/2020	QoQ %
Conta Corrente	Japão	4,2	-	-	3/31/2020	PIB %
IPC	Japão	0,0	0,1	0,0	5/31/2020	YoY %
Desemprego	Japão	3,2	2,9	3,4	5/31/2020	MoM %
Confiança Consumidor	Japão	-	30,5	39,3	6/30/2020	I
PIB Real	China	6,7	-6,8	7,0	3/31/2020	QoQ %
Conta Corrente	China	2,3	0,6	2,8	3/31/2020	PIB %
IPC	China	2,0	2,4	1,6	5/31/2020	YoY %
Desemprego	China	6,7	3,7	4,1	3/31/2020	MoM %
Confiança Consumidor	China	-	116,4	105,6	4/30/2020	I

Fontes e Notas

Dados mercados nacionais: BNA (Excepto câmbio informal obtido através de consulta ao mercado), CMC e BODIVA.
 * m: milhares; M: milhões; mM: mil milhões; B: Bilhões / **yields a 10 anos referente à emissão de eurobonds de 2015 (em USD) / ***valor consolidado das vendas efectuadas durante o mês.
 Dados mercados internacionais: Bloomberg
 1/ Evolução mensal do indicador desde Janeiro de 2014.
 2/ Evolução diária do indicador desde Janeiro de 2015.
 3/ MoM: variação mensal. QoQ: variação trimestral. YoY: variação anual. PIB %: em percentagem do PIB. I: valor no mês
 4/ Evolução do último ano

Disclaimer

A informação contida neste documento foi obtida de fontes consideradas fiáveis, não sendo, entretanto, totalmente garantida a sua exactidão. Este documento é de carácter meramente informativo e os comentários e análises nele apresentados baseiam-se em determinados pressupostos e condições de mercado sujeitas a alterações, reflectindo exclusivamente a opinião das pessoas responsáveis pela sua elaboração.

RETOMAR O SEU NEGÓCIO

CONTE COM O BAI

E COM AS MELHORES SOLUÇÕES DE CRÉDITO, PARA RETOMAR O SEU NEGÓCIO

- ATÉ 2 MESES DE CARÊNCIA
- APOIO À TESOURARIA
- DECISÕES RÁPIDAS

CRÉDITO FACILIDADE DE TESOURARIA

DESCOBERTO BANCÁRIO

Confiança no Futuro

Saiba mais sobre o nosso Crédito Facilidade de Tesouraria e sobre o Descuberto Bancário, em www.bancobai.ao ou www.facebook.com/bai.angola/ ou no seu gestor de relação comercial.