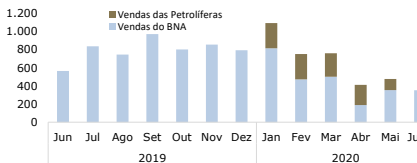


NACIONAL

MERCADO CAMBIAL

Venda mensal de divisas (Milhões de USD)***



Leilões de divisas de Maio (BNA)

Data do leilão	Moeda	Montantes	
		Oferecido	Efectivado
7/2/2020	USD	50.000.000	47.516.642

*Vendas das petrolíferas ainda não disponível

Taxas de Câmbio Referência (BNA) - AOA | a vigorar até 12h de 7/7/2020

Moeda	Câmbio	Var. %	Moeda	Câmbio	Var. %	Moeda	Câmbio	Var. %
USD	570,556	▲ 0,15	CNY	81,224	▼ -0,44	GBP	711,994	▲ 0,18
EUR	646,155	▼ -0,72	BRL	106,541	▲ 0,93	ZAR	33,528	▼ -0,31

Taxas de Câmbio (mercado secundário e casas de câmbios)

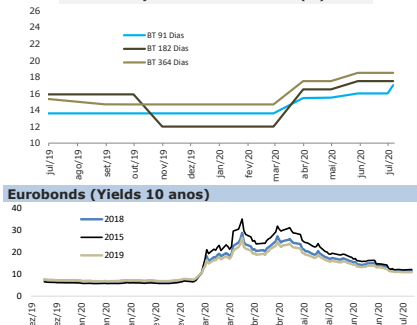
Taxas de câmbio (média)		USD/Kz			EUR/Kz		
		7/5/2020	7/6/2020	Var. %	7/5/2020	7/6/2020	Var. %
Bancos comerciais	Compra	566,907	566,680	▲ 0,04%	638,081	637,299	▲ 0,12%
	Venda	597,592	597,265	▲ 0,05%	673,689	672,594	▲ 0,16%
Casas de câmbio	Compra	607,648	607,752	▼ -0,02%	672,454	672,151	▲ 0,05%
	Venda	660,286	660,793	▼ -0,08%	727,511	728,456	▼ -0,13%

* ▼ Depreciação da moeda nacional | ▲ Apreciação da moeda nacional

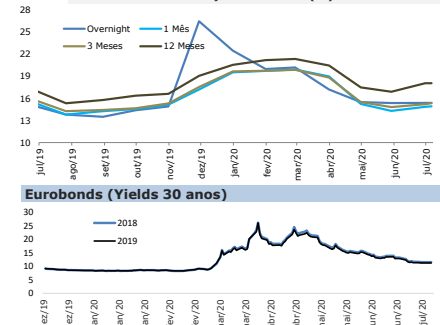
Mercado monetário

BNA	Taxa (%)	Data Alteração	LUIBOR	Taxa (%)	Var.(pp)	Títulos (%)			
Taxa BNA	15,50	24-mai-19	ON	15,38	▲ 0,00	BT 91	17,00	OTNR 4	24,50
Fac. Abs. ON	0,00	30-nov-17	1M	14,92	▲ 0,10	BT 182	17,50	OTNR 5	-
Fac. Abs. 7 dias	7,00	27-mar-20	3M	15,35	▲ 0,01	BT 364	18,50	OTTXC 5	5,00
Redesconto	20,00	29-jul-16	6M	16,43	▲ 0,02	OTNR 2	22,50	OTTXC 6	5,25
			9M	17,16	▲ 0,00	OTNR 3	23,50	OTTXC 7	5,50
			12M	18,05	▲ 0,00			OTIB7	24,82

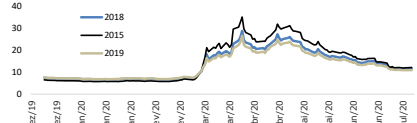
Evolução das Taxas de Juro BT (%)



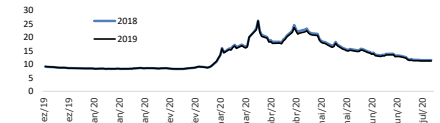
Evolução da LUIBOR (%)



Eurobonds (Yields 10 anos)



Eurobonds (Yields 30 anos)



BODIVA inicia semana com negócios de 7,3 mil milhões de Kz

O valor negociado ontem na BODIVA foi de 7,3 mil milhões de Kz, um aumento de 13,27% face à sessão anterior. Cerca de 80,03% do valor, resultaram de negócios de Obrigações Indexadas à Taxa de Câmbio (OTTX), 19,70% de Obrigações do Tesouro Não Reajustáveis (OTNR) e os restantes 0,27% de Bilhetes do Tesouro (BT). Relativamente aos membros de negociação, o BMA deteve a maior quota de mercado, ficando com cerca de 55,55%. (BODIVA)

Yield das OTTX com variações mistas

As taxas de rendimentos (yields) das OTTX variaram de forma mista na sessão de ontem. As maiores descidas foram verificadas nos horizontes de 3 e 6 meses, ao caírem 5,3 e 2,5 pontos percentuais (p.p.) face ao dia anterior, para 7,98% e 7,19%, respectivamente. Do lado das subidas, realce para aumentos ligeiros nos horizontes de 6 e 7 anos, ambos para 6,47%. Já as yields dos BT e das OTNR registaram quedas em quase todos os horizontes, com excepção no de 1 mês, que aumentou 1% para 11,76%. (BODIVA)

Moeda nacional aprecia 0,15% face ao dólar

A taxa de câmbio de referência do dólar recuou ontem para 570,556 USD/Kz, uma apreciação da moeda nacional em cerca de 0,15% face ao dia anterior, quando o câmbio de referência se situava em 571,414 USD/Kz. Já face ao euro, o kwanza depreciou cerca de 0,72%, com o câmbio a se situar nos 646,155 EUR/Kz. (BNA)

BNA compra mais 8 mil milhões de Kz de títulos às empresas

O BNA desembolsou na última semana mais 8 mil milhões de Kz da linha de liquidez para compra de OTNR às empresas. Desta forma, o stock global de compras ascendeu a 79,3 mil milhões de Kz desde o início do programa com 123 operações de compras a 72 empresas. Entre os bancos de intermediação, o BAI lidera a lista com 31%. Do plafond aprovado, cerca de 79% já foi disponibilizado até ao momento. (BNA)

Evolução das transações nos subsistemas da EMIS - Junho 2020

Subsistemas	Valor (milhões Kz)	Var. mensal (%)
1. MCX		
Caixas Automáticas (CA)	479.491	6,6
Terminais de Pagamentos Automáticos (TPA)	269.424	10,0
Canais electrónicos (Host to Host)	117.660	0,4
MCX Express (HBMB)	194.084	18,7
2. STC (transacções aceites)		
Transferências compensadas	619.891	34,4
Devoluções	983	64,4
3. SCC (transacções aceites)		
Cheques compensados	30.600	-5,5
Cheques devolvidos*	226	-51,5

*31% destes correspondem a cheques devolvidos por falta de provisão

Mercado de capitais

BODIVA	3/jul	6/jul	Varição
Negócios registados	27	30	11%
Montante (M Kz)	6.481	7.341	13%
Quantidade de títulos	43.620	15.344	-65%
Preço máximo OT	110	110	0%
Preço mínimo OT	88	85	-4%

Inflação (%)

	abr/20	mai/20
Homóloga	20,8	21,8
Mensal	2,1	1,9
Acumulada	7,9	10,0

INTERNACIONAL

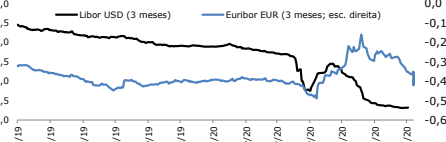
MERCADO MONETÁRIO

Libor (%)	USD	CHF	GBP	JPY
ON	0,0829	-0,7908	0,0530	-0,0850
1M	0,1626	-0,7804	0,0753	-0,0773
3M	0,2759	-0,6802	0,1120	-0,0472
6M	0,3663	-0,6374	0,3048	-0,0227
12M	0,5056	-0,4802	0,4216	0,1080

Euribor (%)

	ON	1M	3M	6M	12M
	-0,4640	-0,5020	-0,4350	-0,3140	-0,2380

Taxas de Juro - Mercados Interbancários (%)



BANCOS CENTRAIS

Banco	País	Taxa (%)	Data	Trend
FED	EUA	0,25	mar/20	
BCE	Zona Euro	0,00	mar/16	
BOE	UK	0,10	ago/18	
BOJ	Japão	-0,04	jul/20	
BB	Brasil	2,25	jun/20	
SARB	África do Sul	3,75	mar/18	

Brent sobe com cortes na oferta e melhoria dos dados económicos

As cotações do Brent fecharam em alta nesta segunda-feira. A referência para as exportações angolanas valorizou 0,70% para 43,10 USD, impulsionadas pelos cortes na oferta por parte de grandes produtores (essencialmente no âmbito do acordo da OPEP+) e por dados económicos positivos. Entretanto, o WTI, negociado em Nova Iorque, recuou 0,05% para 40,63 USD por barril, devido aos receios de que o forte aumento de casos de COVID-19 nos EUA leve a uma queda da procura de combustível. (Jornal de Negócios/Bloomberg)

Comércio a retalho na Zona Euro recuperou em Maio

A Eurostat (Gabinete de Estatística Europeu) divulgou nesta segunda-feira que o volume de negócios a retalho na Zona Euro recuperou em Maio, altura em que os países começaram a levantar as restrições impostas devido à COVID-19. Nesse mês, as vendas na Europa inverteram a tendência de mais dois meses de recuo. Segundo a Eurostat, registou-se um crescimento de 17,8% na Zona Euro e de 16,4% na União Europeia (UE) em comparação com o mês de Abril. Comparando com Maio de 2019, houve uma contracção de 5,1% entre os países da Moeda Única e 4,2% entre os países da UE. O sector a retalho de tecidos, roupas e calçados foi o que registou a maior subida no mês de Maio. (Jornal Económico)

Produção Industrial na Alemanha aumentou em Maio

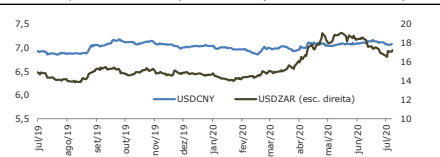
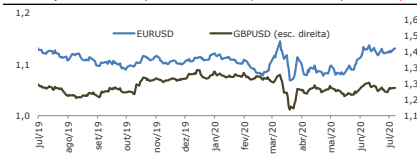
A produção industrial na Alemanha aumentou 7,8% em Maio de 2020 com o levantamento das restrições de bloqueio devido à COVID-19, após uma queda recorde de 17,5% em Abril. O aumento verificou-se na produção de bens de capital com um registo de 27,6% e bens de consumo com uma subida de 1,4%, influenciada sobretudo pela produção na indústria automóvel que aumentou acentuadamente, após um nível muito baixo em Abril, apesar de ser um pouco menos de 50% que em Fevereiro deste ano. Além disso, a produção de energia aumentou 1,7% e a construção 0,5%. Ainda assim, na comparação anual, a produção industrial caiu 19,3%. (Trading Economics)

Défice comercial da França regista o maior aumento desde Janeiro de 2017

O défice da balança comercial na França aumentou para 7,05 biliões de EUR em Maio deste ano, o que compara com 5,1 biliões de EUR registados em Abril. Trata-se da maior diferença desde o registo recorde de 7,37 biliões de EUR em Janeiro de 2017. Esta subida é explicada pelo aumento em 20,5% nas importações para 34,7 biliões de EUR, influenciado pela compra de automóveis e peças, telefones, equipamentos de comunicação e máscaras. Já as exportações aumentaram 16,9%, para 27,7 biliões de EUR. (Trading Economics)

MERCADO CAMBIAL

Cotação	Fecha	Variação %				1 Ano		Volatilidade Últ. 30 dias
		1 Dia	1 Semana	1 Mês	1 Ano	Máximo	Mínimo	
USD Index	96,725	▼ -0,460	▼ -0,669	▼ 0,056	▼ -0,414	95,788	94,650	6,340
EUR/USD	1,1309	▲ 0,542	▲ 0,498	▲ 0,035	▲ 0,749	1,0812	1,0636	6,670
EUR/CHF	1,0656	▲ 0,252	▲ 0,511	▲ 1,666	▲ 4,768	1,0521	1,0505	5,4410
GBP/USD	1,2492	▲ 0,072	▲ 1,602	▼ -1,800	▼ -0,160	1,1739	1,1412	9,418
CHF/USD	1,0613	▲ 0,369	▲ 1,008	▼ -1,667	▼ -5,254	1,0018	0,9972	6,318
USD/JPY	107,35	▼ -0,149	▲ 0,019	▲ 0,809	▲ 1,079	104,93	101,19	6,411
USD/CAD	1,3539	▼ -0,059	▲ 0,842	▼ -1,203	▼ -3,315	1,2994	1,2952	8,188
USD/CNY	7,0122	▲ 0,000	▲ 0,779	▲ 0,643	▼ -2,057	6,8668	6,8406	3,5310
USD/BRL	5,3576	▲ 0,788	▲ 3,202	▼ -4,716	▼ -27,959	3,7479	3,7185	32,239
USD/ZAR	16,986	▼ -0,325	▲ 1,595	▼ -1,897	▼ -16,638	13,949	13,814	17,384

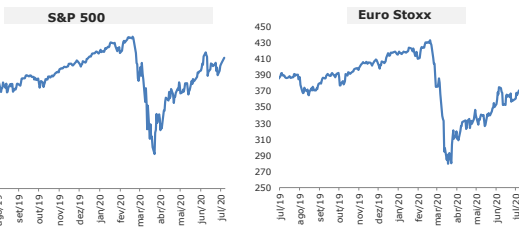


MERCADO DE CAPITAIS

SOVEREIGN YIELDS

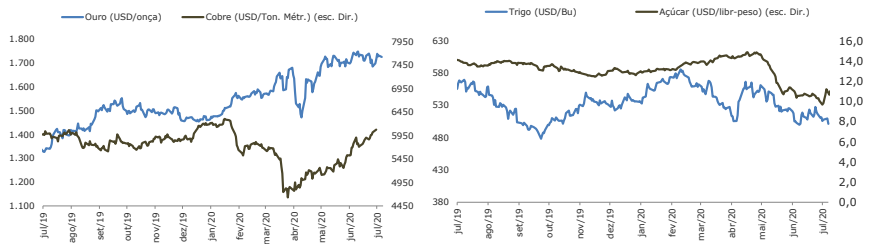
País	Moody's	Rating	2 Anos			10 Anos		
			Yield	Var. p.p. (%)	Trend ^{2/}	Yield	Var. p.p.	Trend ^{2/}
EUA	Aaa	AAA	0,159	▲ 3,932		0,691	▲ 3,197	
Portugal	Baa3	BBB	-0,482	▼ -1,474		0,432	▲ 0,232	
Alemanha	Aaau	AAA	-0,684	▼ -0,146		-0,434	▼ -0,463	
Inglaterra	Aa2u	AA	-0,062	▲ 22,500		0,209	▲ 11,170	
África do Sul	Ba1	BB	6,125	▲ 0,840		-	-	
Brasil	Ba2	BB-	3,515	▼ -0,255		6,677	▼ -1,650	
China	A1	A+	2,753	▲ 14,800		3,030	▲ 4,411	
França	Aa2u	AA	-0,612	▼ -2,685		-0,119	▼ -10,185	
Angola**	B3 *-	B-	-	-	-	11,917	▲ 0,000	

ÍNDICES BOLSISTAS	Last	Var. %
Dow Jones	26.287,03	▲ 1,780
Nasdaq	10.433,65	▲ 2,214
S&P 500	3.179,72	▲ 1,588
Euro Stoxx	371,21	▲ 1,582
FTSE 100	6.285,94	▲ 2,089
DAX	12.733,45	▲ 1,638
CAC 40	5.081,51	▲ 1,485
PSI20	4.407,48	▲ 0,001
Nikkei 225	22.595,37	▼ -0,005
Topix	165,40	▲ 0,000
Shanghai	3.401,62	▲ 0,101
All Share	54.846,28	▲ 0,006



COMMODITIES

	Var. %
Brent (USD/barril)	43,10 ▲ 0,70
WTI (USD/barril)	40,63 ▼ -0,05
Gás Natural (USD/MMBtu)	1,83 ▲ 5,54
Ouro (USD/onça)	1.784,68 ▲ 0,71
Prata (USD/onça)	18,27 ▲ 1,43
Platina (USD/onça)	826,52 ▲ 1,95
Cobre (USD/Ton. Métr.)	6.128,50 ▲ 0,02
Zinco (USD/Ton. Métr.)	2.063,00 ▲ 0,02
Alumínio (USD/Ton. Métr.)	1.634,50 ▲ 0,01
Milho (USD/Bu)	346,50 ▲ 0,87
Trigo (USD/Bu)	493,25 ▲ 0,25
Soja (USD/Bu)	906,25 ▲ 1,06
Açúcar (USD/libra-peso)	11,93 ▼ -2,53
Arroz (USD/cwt)	16,42 ▼ -0,67
Feijão (USD/cwt)	49,31 ▼ -1,62



MERCADOS ACCIONISTAS

Bons dados económicos nos EUA impulsionam índices de Wall Street

As bolsas norte-americanas encerraram em terreno positivo nesta segunda-feira, impulsionadas sobretudo pelo aumento do número de contratações em Junho, no país. O Dow Jones ganhou 1,78% para 26.287,03 pontos, o Standard & Poor's 500 avançou 1,59% para 3.179,72 pontos, ao passo que, o tecnológico Nasdaq Composite valorizou 2,21% para 10.433,65 pontos.

Durante a sessão, o Nasdaq atingiu um novo máximo histórico, nos 10.462,05 pontos, muito à conta da Amazon, cujas acções superaram nesta segunda-feira, pela primeira vez, a barreira dos três mil USD. Desta forma, a gigante do comércio electrónico alcançou também um recorde absoluto em termos de capitalização bolsista, que ascendeu a 1,52 biliões de USD.

No geral, o sentimento positivo dos investidores foi sustentado sobretudo pela criação de emprego nos Estados Unidos, em Junho, que ficou 50% acima do esperado. Ainda assim, os receios em torno da pandemia da COVID-19, cujos casos continuam a crescer nos Estados Unidos, continua a impedir maiores ganhos nas bolsas. (Jornal de Negócios/Bloomberg)

Bolsas europeias sobem para máximo de um mês

As bolsas europeias transaccionaram em alta na sessão desta segunda-feira. O índice de referência europeu, Euro Stoxx 600, somou 1,58% para 371,21 pontos, a cotação de fecho mais alta desde 8 de Junho numa sessão em que negociou em máximos de 10 de Junho. O Stoxx600 beneficiou da subida de todos os sectores europeus que o integram, em especial o da banca, que ganhou cerca de 4% para também transaccionar no valor mais elevado desde 10 de Junho. (Jornal de Negócios/Bloomberg)

INDICADORES ECONÓMICOS

Indicadores	País	Forecast	Actual	Anterior	Período	Unidade ^{3/}
PIB Real	USA	0,8	-5,0	1,3	3/31/2020	QoQ %
Conta Corrente	USA	-2,7	-2,1	-2,2	3/31/2020	PIB %
IPC	USA	1,1	1,2	1,9	5/31/2020	YoY %
Desemprego	USA	4,9	11,1	5,0	6/30/2020	MoM %
Confiança Consumidor	USA	-	98,1	102,6	6/30/2020	I
PIB Real	Alemanha	1,4	-2,2	0,5	3/31/2020	QoQ %
Conta Corrente	Alemanha	8,3	7,5	8,2	3/31/2020	PIB %
IPC	Alemanha	0,2	0,9	0,6	6/30/2020	YoY %
Desemprego	Alemanha	6,2	6,4	6,3	6/30/2020	MoM %
Confiança Consumidor	Alemanha	-	76,0	99,0	5/31/2020	I
PIB Real	Portugal	1,4	-2,3	1,9	3/31/2020	QoQ %
Conta Corrente	Portugal	-	-0,3	0,3	3/31/2020	PIB %
IPC	Portugal	1,2	0,2	0,9	6/30/2020	YoY %
Desemprego	Portugal	11,3	6,7	11,9	3/31/2020	MoM %
Confiança Consumidor	Portugal	-	-33,1	-13,5	6/30/2020	I
PIB Real	UK	0,5	-2,2	0,4	3/31/2020	QoQ %
Conta Corrente	UK	-4,4	-3,3	-4,7	3/31/2020	PIB %
IPC	UK	1,4	0,5	-0,1	5/31/2020	YoY %
Desemprego	UK	5,1	3,9	5,3	4/30/2020	I
Confiança Consumidor	UK	-	-27,0	3,0	6/30/2020	MoM %
PIB Real	Japão	1,7	-0,6	-0,1	3/31/2020	QoQ %
Conta Corrente	Japão	4,2	-	-	3/31/2020	PIB %
IPC	Japão	0,0	0,1	0,0	5/31/2020	YoY %
Desemprego	Japão	3,2	2,9	3,4	5/31/2020	MoM %
Confiança Consumidor	Japão	-	30,5	39,3	6/30/2020	I
PIB Real	China	6,7	-6,8	7,0	3/31/2020	QoQ %
Conta Corrente	China	2,3	0,6	2,8	3/31/2020	PIB %
IPC	China	2,0	2,4	1,6	5/31/2020	YoY %
Desemprego	China	6,7	3,7	4,1	3/31/2020	MoM %
Confiança Consumidor	China	-	116,4	105,6	4/30/2020	I

Fontes e Notas

Dados mercados nacionais: BNA (Excepto câmbio informal obtido através de consulta ao mercado), CMC e BODIVA.
 * m: milhares; M: milhões; mM: mil milhões; B: Biliões / **yields a 10 anos referente à emissão de eurobonds de 2015 (em USD) / ***valor consolidado das vendas efectuadas durante o mês.
 Dados mercados internacionais: Bloomberg
 1/ Evolução mensal do indicador desde Janeiro de 2014.
 2/ Evolução diária do indicador desde Janeiro de 2015.
 3/ MoM: variação mensal. QoQ: variação trimestral. YoY: variação anual. PIB %: em percentagem do PIB. I: valor no mês
 4/ Evolução do último ano

Disclaimer

A informação contida neste documento foi obtida de fontes consideradas fiáveis, não sendo, entretanto, totalmente garantida a sua exactidão. Este documento é de carácter meramente informativo e os comentários e análises nele apresentados baseiam-se em determinados pressupostos e condições de mercado sujeitos a alterações, reflectindo exclusivamente a opinião das pessoas responsáveis pela sua elaboração.

RETOMAR O SEU NEGÓCIO

CONTE COM O BAI

E COM AS MELHORES SOLUÇÕES DE CRÉDITO, PARA RETOMAR O SEU NEGÓCIO

- ATÉ 2 MESES DE CARÊNCIA
- APOIO À TESOURARIA
- DECISÕES RÁPIDAS

CRÉDITO FACILIDADE DE TESOURARIA

DESCOBERTO BANCÁRIO

Confiança no Futuro

Saiba mais sobre o nosso Crédito Facilidade de Tesouraria e sobre o Descoberto Bancário, em www.bancobai.ao ou www.facebook.com/bai.angola/ ou no seu gestor de relação comercial.