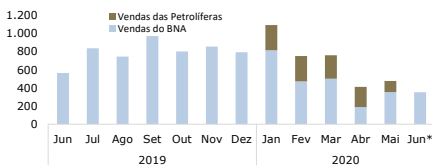


NACIONAL

MERCADO CAMBIAL

Venda mensal de divisas (Milhões de USD)***



*Vendas das petrolíferas ainda não disponível

Leilões de divisas de Julho (BNA)

Data do leilão	Moeda	Montantes	
		Oferecido	Efectivado
09/07/2020	USD	50 000 000	47 921 727
07/07/2020	USD	50 000 000	5 069 727
02/07/2020	USD	50 000 000	47 516 642

Taxas de Câmbio Referência (BNA) - AOA | a vigorar até 12h de 13/07/2020

Moeda	Câmbio	Var. %	Moeda	Câmbio	Var. %	Moeda	Câmbio	Var. %
USD	568,210	▲ 0,76	CNY	81,180	▲ 0,83	GBP	717,210	▲ 0,62
EUR	642,078	▲ 1,06	BRL	106,318	▲ 0,85	ZAR	33,625	▲ 0,98

Taxas de Câmbio (mercado secundário e casas de câmbios)

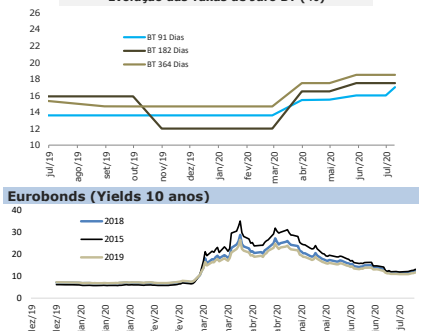
Taxas de câmbio (média)		USD/Kz			EUR/Kz		
		09/07/2020	10/07/2020	Var. %	09/07/2020	10/07/2020	Var. %
Bancos comerciais	Compra	566,373	567,032	▼ -0,12%	639,512	641,919	▼ -0,37%
	Venda	596,871	596,303	▲ 0,10%	674,757	675,396	▼ -0,09%
Casas de câmbio	Compra	611,324	610,2	▲ 0,18%	676,772	676,538	▲ 0,03%
	Venda	665,895	664,663	▲ 0,19%	735,088	735,466	▼ -0,05%

* ▼ Depreciação da moeda nacional * ▲ Apreciação da moeda nacional

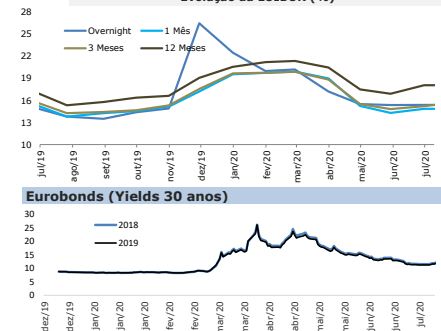
Mercado monetário

BNA	Taxa (%)	Data Alteração	LUIBOR	Taxa (%)	Var.(pp)	Títulos (%)			
Taxa BNA	15,50	24-mai-19	ON	15,39	▲ 0,01	BT 91	17,00	OTNR 4	24,50
Fac. Abs. ON	0,00	30-nov-17	1M	14,85	▼ -0,01	BT 182	17,50	OTNR 5	-
Fac. Abs. 7 dias	7,00	27-mar-20	3M	15,39	▲ 0,00	BT 364	18,50	OTTXC 5	5,00
Redescoto	20,00	29-jul-16	6M	16,39	▼ -0,07	OTNR 2	22,50	OTTXC 6	5,25
			9M	17,16	▲ 0,00	OTNR 3	24,50	OTTXC 7	5,50
			12M	18,05	▲ 0,00	OTIB 7		OTIB 7	24,82

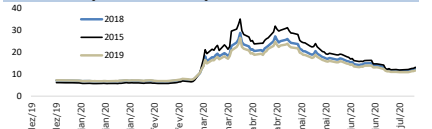
Evolução das Taxas de Juro BT (%)



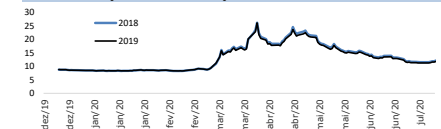
Evolução da LUIBOR (%)



Eurobonds (Yields 10 anos)



Eurobonds (Yields 30 anos)



INTERNACIONAL

MERCADO MONETÁRIO

Libor (%)	USD	CHF	GBP	JPY
ON	0,0818	-0,7920	0,0521	-0,0828
1M	0,1783	-0,7682	0,0748	-0,0740
3M	0,2663	-0,6848	0,0930	-0,0490
6M	0,3485	-0,6410	0,2495	-0,0353
12M	0,4841	-0,5068	0,3808	0,0978

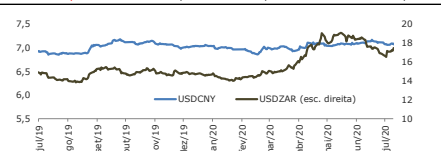
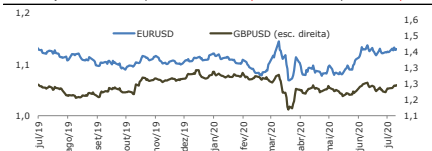
Euribor (%)	ON	1M	3M	6M	12M
	-0,4640	-0,4980	-0,4380	-0,3280	-0,2630

BANCOS CENTRAIS

Banco	País	Taxa (%)	Data	Trend
FED	EUA	0,25	mar/20	
BCE	Zona Euro	0,00	mar/16	
BOE	UK	0,10	ago/18	
BOJ	Japão	-0,04	jul/20	
BB	Brasil	2,25	jun/20	
SARB	África do Sul	3,75	mar/18	

MERCADO CAMBIAL

Cotação	Fecha	Variação %				1 Ano		Volatilidade Últ. 30 dias
		1 Dia	1 Semana	1 Mês	1 Ano	Máximo	Mínimo	
USD Index	96,652	▼ -0,050	▼ -0,518	▼ 0,740	▼ -0,448	95,788	94,650	6,173
EUR/USD	1,1300	▲ 0,133	▲ 0,400	▲ 0,712	▲ 0,373	1,0812	1,0636	6,810
EUR/CHF	1,0636	▲ 0,242	▼ -0,049	▲ 0,944	▲ 4,693	1,0521	1,0505	5,3370
GBP/USD	1,2622	▲ 0,127	▲ 1,057	▼ -1,036	▲ 0,904	1,1739	1,1412	8,602
CHF/USD	1,0624	▼ -0,132	▼ -0,433	▼ -0,235	▼ -4,840	1,0018	0,9972	6,268
USD/JPY	106,93	▼ -0,252	▲ 0,665	▲ 0,300	▲ 1,554	104,93	101,19	6,496
USD/CAD	1,3592	▲ 0,044	▼ -0,382	▼ -1,375	▼ -3,802	1,2994	1,2952	7,437
USD/CNY	7,0019	▲ 0,110	▲ 0,941	▲ 0,863	▼ -1,824	6,8668	6,8406	3,2770
USD/BRL	5,3254	▼ -0,339	▲ 0,350	▼ -8,281	▼ -29,054	3,7479	3,7185	30,420
USD/ZAR	16,787	▼ -0,286	▲ 0,766	▼ -2,282	▼ -17,314	13,949	13,814	17,883



Importações caíram 48% no primeiro trimestre deste ano

As importações do 1º trimestre deste ano desceram em cerca de 48% para 2.450 milhões de USD comparativamente ao período homólogo, de acordo com os dados da balança de pagamentos publicados recentemente pelo BNA. Esta redução foi justificada maioritariamente pela queda dos bens de capital que passaram de 2.337 milhões de USD para 590 milhões de USD. Por sua vez, a importação dos bens de consumo corrente cifrou-se em 1.527 milhões de USD, o que compara com os 1.946 milhões de USD do período homólogo. Do lado das exportações, registou-se descida, ao passar de 8.716 milhões de USD para 6.537 milhões de USD. Ainda neste período, a rubrica de serviços teve uma queda em cerca de 27% para 1.531 milhões de USD. (BNA)

BODIVA transaccionou 8,09 mil milhões de Kz na última sessão

O valor transaccionado sexta-feira na BODIVA foi de 8,09 mil milhões de Kz, um aumento em cerca de 6,8 mil milhões de Kz face à sessão anterior. Deste valor, cerca de 81,84% resultaram de negócios de Obrigações do Tesouro Não Reajustáveis (OTNR) e os restantes 18,16% derivaram de negócios de Obrigações Indexadas à Taxa de Câmbio (OTTX). Quanto aos membros de negociação, o BFA deteve a maior quota de mercado, com cerca de 47,63%, seguido pelo BNA, com 34,90%. (BODIVA)

Taxas de retorno das OTTX registaram aumentos na sessão de sexta-feira

As taxas de retorno (yields) das OTTX subiram na sessão de sexta-feira nos horizontes a partir de 6 meses, com destaque para o horizonte de 7 anos, que teve o maior aumento face ao dia anterior, em cerca de 0,37 p.p., para 5,86%. Em contrapartida, registaram-se quedas nos horizontes de 3 meses e 8 anos para 8,44% e 0%. Por seu lado, as yields dos BT e das OTNR exibiram quedas em quase todos os horizontes, com excepção no de 1 mês, que aumentou 0,14 p.p para 11,77%. (BODIVA)

Evolução das transacções nos subsistemas da EMIS - Junho 2020

Subsistemas	Valor (milhões Kz)	Var. mensal (%)
1. MCX		
Caixas Automáticos (CA)	479 491	6,6
Terminais de Pagamentos Automáticos (TPA)	269 424	10,0
Canais electrónicos (Host to Host)	117 660	0,4
MCX Express (HBMB)	194 084	18,7
2. STC (transacções aceites)		
Transferências compensadas	619 891	34,4
Devoluções	983	64,4
3. SCC (transacções aceites)		
Cheques compensados	30 600	-5,5
Cheques devolvidos*	226	-51,5

*31% destes correspondem a cheques devolvidos por falta de provisão

Mercado de capitais

BODIVA	9/jul	10/jul	Variação
Negócios registados	23	26	13%
Montante (M Kz)	1 262	8 093	541%
Quantidade de títulos	5 034	71 939	1329%
Preço máximo OT	109	109	0%
Preço mínimo OT	84	80	-5%

Inflação (%)

	abr/20	mai/20
Homóloga	20,8	21,8
Mensal	2,1	1,9
Acumulada	7,9	10,0

Petróleo fecha em terreno positivo na última sessão da semana

O petróleo encerrou em terreno positivo na última sessão da semana passada, impulsionado sobretudo pelos resultados positivos das empresas em contexto de pandemia, que dão boas indicações acerca da recuperação económica. O barril de Brent, aumentou 2,10% para os 43,24 USD por barril, enquanto o WTI valorizou 2,35% para 40,55 pontos. O petróleo está a entrar numa fase mais estável com o alívio das medidas de confinamento, apesar do aumento significativo de novos casos positivos de COVID-19, o que agrava os riscos económicos. (Jornal de Negócios/Bloomberg)

AIE revê em alta procura de petróleo para este ano

A Agência Internacional de Energia (AIE) reviu na sexta-feira em alta as previsões para a procura global de petróleo este ano, tendo em conta que a queda verificada no segundo trimestre é menor do que a esperada. A instituição estima que o mercado global absorva uma média de 92,1 milhões de barris de petróleo por dia este ano, ou seja, menos 7,9 milhões de barris do que em 2019, mas também mais 400.000 barris do que tinham estimado em Junho. A AIE sublinha que todas as previsões são cobertas por incertezas, tendo em conta o forte crescimento dos casos de COVID-19 em algumas regiões, particularmente na América do Norte e na América Latina. (Observador)

Dívida pública mundial atingirá pico histórico em 2020

O FMI divulgou na sexta-feira que a dívida pública mundial vai atingir um nível inédito este ano, representando 101,5% do Produto Interno Bruto (PIB) mundial, mais do que no fim da segunda guerra mundial. Segundo o Director do Departamento de Finanças Públicas do FMI, os governos devem evitar reduzir os gastos de forma significativa, devido ao risco de comprometerem a recuperação económica. Para o Director, embora a trajectória da dívida pública possa continuar num cenário desfavorável, um ajustamento orçamental demasiado precoce apresenta um risco ainda maior de comprometer a retoma, com custos orçamentais futuros mais importantes. (Jornal de Negócios)

EUA vão aplicar tarifas de 1.150 milhões EUR para produtos franceses

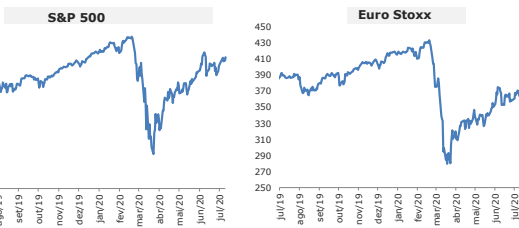
Os Estados Unidos da América vão impor tarifas de 1.150 milhões de EUR para produtos franceses face à taxa Google implementada pela França que afecta multinacionais americanas como Facebook, Apple, Google e Amazon. A Administração norte-americana acredita que a taxa Google é injusta e expressamente direccionada às empresas norte-americanas em questão e, em resposta, irá tributar produtos como malas, produtos de maquilhagem e higiene, numa medida que será aplicada após uma moratória de seis meses. (Jornal Económico)

MERCADO DE CAPITAIS

SOVEREIGN YIELDS

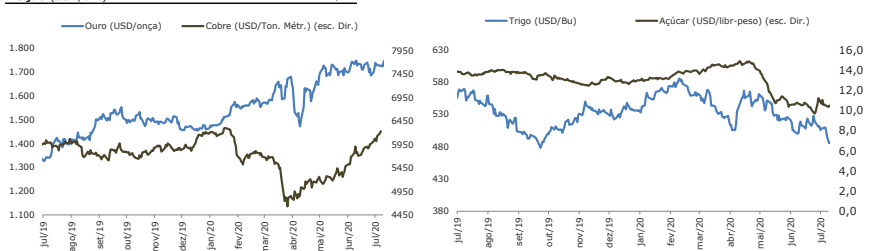
País	Moody's	Rating	2 Anos			10 Anos		
			Yield	Var. p.p. (%)	Trend 2/	Yield	Var. p.p.	Trend 2/
EUA	Aaa	AAA	0,143	-5,239		0,582	-5,069	
Portugal	Baa3	BBB	-0,441	6,369		0,418	0,240	
Alemanha	Aaau	AAA	-0,696	-1,754		-0,481	-3,888	
Inglaterra	Aa2u	AA	-0,113	-22,826		0,144	-8,861	
África do Sul	Ba1	BB	6,125	0,840		-	-	
Brasil	Ba2	BB-	3,767	0,480		6,666	-1,201	
China	A1	A+	2,753	14,800		3,032	-2,067	
França	Aa2u	AA	-0,606	-0,498		-0,150	-6,383	
Angola**	B3 *-	B-				12,658	0,000	

ÍNDICES BOLSISTAS	Last	Var. %
Dow Jones	26 075,30	▲ 1,436
Nasdaq	10 617,44	▲ 0,661
S&P 500	3 185,04	▲ 1,047
Euro Stoxx	366,83	▲ 0,877
FTSE 100	6 095,41	▲ 0,757
DAX	12 633,71	▲ 1,155
CAC 40	4 970,48	▲ 1,005
PSI20	4 464,64	▲ 0,008
Nikkei 225	22 784,74	▲ 0,022
Topix	1 573,02	▲ 2,464
Shanghai	3 443,29	▲ 0,018
All Share	55 417,89	▼ -0,007



COMMODITIES

	Var. %
Brent (USD/barril)	43,24 ▲ 2,10
WTI (USD/barril)	40,55 ▲ 2,35
Gás Natural (USD/MMBtu)	1,81 ▲ 1,46
Ouro (USD/onça)	1 798,70 ▼ -0,27
Prata (USD/onça)	18,72 ▲ 0,37
Platina (USD/onça)	827,53 ▼ -1,21
Cobre (USD/Ton. Métr.)	6 412,00 ▲ 0,02
Zinco (USD/Ton. Métr.)	2 193,50 ▲ 0,02
Alumínio (USD/Ton. Métr.)	1 688,50 ▲ 0,01
Milho (USD/Bu)	337,25 ▼ -3,30
Trigo (USD/Bu)	534,00 ▲ 1,71
Soja (USD/Bu)	890,75 ▼ -1,19
Açúcar (USD/libra-peso)	11,76 ▼ -0,68
Arroz (USD/cwt)	16,16 ▼ -0,98
Feijão (USD/cwt)	49,41 #DIV/0!



MERCADOS ACCIONISTAS

Principais índices de Wall Street em alta na última sessão da semana

Os principais índices de EUA fecharam em alta na sexta-feira, impulsionados sobretudo pelos resultados do medicamento remdesivir no tratamento da COVID-19. O Dow Jones subiu 1,44% para 26.075,30 pontos, o S&P 500 avançou 1,05%, para os 3.185,04 pontos, ao passo que o tecnológico Nasdaq, somou 0,66%, para os 10.617,44 pontos.

Entre os ganhos do dia, a Netflix valorizou mais de 8%, impulsionada pela revisão em alta do price-target por parte do Goldman Sachs. As ações da Tesla superaram os 1.500 USD ao valorizarem mais de 10%. A fabricante de automóveis eléctricos valorizou 10,78% na sexta-feira, para os 1.544,65 USD. A Tesla apresenta agora uma capitalização bolsista de 286,5 mil milhões de USD, superando o valor de empresas como a Intel, Netflix, Verizon ou Home Depot. (Jornal de Negócios/Bloomberg)

As principais bolsas europeias encerraram em alta na sexta-feira, impulsionadas pelos resultados empresariais. O Euro Stoxx, índice que agrega as 600 maiores cotadas da região aumentou 0,88% para os 366,83 pontos, com o sector tecnológico, da banca e automóvel a liderarem os ganhos sectoriais.

As ações do sector da tecnologia deram o impulso necessário para que o Stoxx 600 terminasse em terreno positivo, após a fabricante de chips da Apple, a TSMC, ter apresentado receitas acima das expectativas para o segundo trimestre.

Assim, os resultados empresariais ofuscaram os receios dos investidores sobre a propagação do coronavírus, um dia depois de o número de casos em todo o mundo ter registado um máximo histórico acima dos 230 mil casos num só dia. (Jornal de Negócios/Bloomberg)

INDICADORES ECONÓMICOS

Indicadores	País	Forecast	Actual	Anterior	Período	Unidade 3/
PIB Real	USA	0,8	-5,0	1,3	3/31/2020	QoQ %
Conta Corrente	USA	-2,7	-2,1	-2,2	3/31/2020	PIB %
IPC	USA	1,1	1,2	1,9	5/31/2020	YoY %
Desemprego	USA	4,9	11,1	5,0	6/30/2020	MoM %
Confiança Consumidor	USA	-	98,1	102,6	6/30/2020	I
PIB Real	Alemanha	1,4	-2,2	0,5	3/31/2020	QoQ %
Conta Corrente	Alemanha	8,3	7,4	8,2	3/31/2020	PIB %
IPC	Alemanha	0,2	0,9	0,6	6/30/2020	YoY %
Desemprego	Alemanha	6,2	6,4	6,3	6/30/2020	MoM %
Confiança Consumidor	Alemanha	-	76,0	99,0	5/31/2020	I
PIB Real	Portugal	1,4	-2,3	1,9	3/31/2020	QoQ %
Conta Corrente	Portugal	-	-0,3	0,3	3/31/2020	PIB %
IPC	Portugal	1,2	0,1	0,9	6/30/2020	YoY %
Desemprego	Portugal	11,3	6,7	11,9	3/31/2020	MoM %
Confiança Consumidor	Portugal	-	-33,1	-13,5	6/30/2020	I
PIB Real	UK	0,5	-2,2	0,4	3/31/2020	QoQ %
Conta Corrente	UK	-4,4	-3,3	-4,7	3/31/2020	PIB %
IPC	UK	1,4	0,5	-0,1	5/31/2020	YoY %
Desemprego	UK	5,1	3,9	5,3	4/30/2020	I
Confiança Consumidor	UK	-	-27,0	3,0	6/30/2020	MoM %
PIB Real	Japão	1,7	-0,6	-0,1	3/31/2020	QoQ %
Conta Corrente	Japão	4,2	-	-	3/31/2020	PIB %
IPC	Japão	0,0	0,1	0,0	5/31/2020	YoY %
Desemprego	Japão	3,2	2,9	3,4	5/31/2020	MoM %
Confiança Consumidor	Japão	-	30,5	39,3	6/30/2020	I
PIB Real	China	6,7	-6,8	7,0	3/31/2020	QoQ %
Conta Corrente	China	2,3	0,6	2,8	3/31/2020	PIB %
IPC	China	2,0	2,5	1,6	6/30/2020	YoY %
Desemprego	China	6,7	3,7	4,1	3/31/2020	MoM %
Confiança Consumidor	China	-	115,8	105,6	5/31/2020	I

Fontes e Notas

Dados mercados nacionais: BNA (Excepto câmbio informal obtido através de consulta ao mercado), CMC e BODIVA.
 * m: milhares; M: milhões; mM: mil milhões; B: Bilhões / **yields a 10 anos referente à emissão de eurobonds de 2015 (em USD) / ***valor consolidado das vendas efectuadas durante o mês.
 Dados mercados internacionais: Bloomberg
 1/ Evolução mensal do indicador desde Janeiro de 2014.
 2/ Evolução diária do indicador desde Janeiro de 2015.
 3/ MoM: variação mensal. QoQ: variação trimestral. YoY: variação anual. PIB %: em percentagem do PIB. I: valor no mês
 4/ Evolução do último ano

Disclaimer

A informação contida neste documento foi obtida de fontes consideradas fiáveis, não sendo, entretanto, totalmente garantida a sua exactidão. Este documento é de carácter meramente informativo e os comentários e análises nele apresentados baseiam-se em determinados pressupostos e condições de mercado sujeitas a alterações, reflectindo exclusivamente a opinião das pessoas responsáveis pela sua elaboração.

CONTE COM O BAI

E COM AS MELHORES SOLUÇÕES DE CRÉDITO, PARA RETOMAR O SEU NEGÓCIO

- ATÉ 2 MESES DE CARÊNCIA
- APOIO À TESOURARIA
- DECISÕES RÁPIDAS

CRÉDITO FACILIDADE DE TESOURARIA

DESCOBERTO BANCÁRIO

Confiança no Futuro