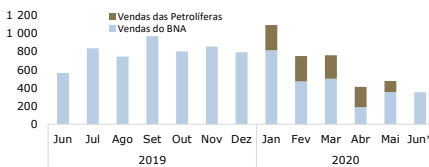


NACIONAL

MERCADO CAMBIAL

Venda mensal de divisas (Milhões de USD)***



*Vendas das petrolíferas ainda não disponível

Leilões de divisas de Julho (BNA)

Data do leilão	Moeda	Montantes	
		Oferecido	Efectivado
09/07/2020	USD	50 000 000	47 921 727
07/07/2020	USD	50 000 000	5 069 727
02/07/2020	USD	50 000 000	47 516 642

Taxas de Câmbio Referência (BNA) - AOA | a vigorar até 12h de 14/07/2020

Moeda	Câmbio	Var. %	Moeda	Câmbio	Var. %	Moeda	Câmbio	Var. %
USD	573,793	-0,97	CNY	82,000	-1,00	GBP	720,348	-0,44
EUR	649,907	-1,20	BRL	106,166	0,14	ZAR	34,204	-1,69

Taxas de Câmbio (mercado secundário e casas de câmbios)

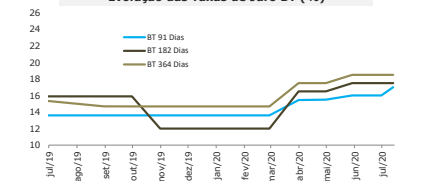
Taxas de câmbio (média)		USD/Kz			EUR/Kz		
		10/07/2020	13/07/2020	Var. %	10/07/2020	13/07/2020	Var. %
Bancos comerciais	Compra	567,032	564,829	0,39%	641,919	639,195	0,43%
	Venda	596,303	594,204	0,35%	675,396	672,412	0,44%
Casas de câmbio	Compra	610,2	610,544	-0,06%	676,538	677,853	-0,19%
	Venda	664,663	664,952	-0,04%	735,466	733,897	0,21%

* Depreciação da moeda nacional * Apreciação da moeda nacional

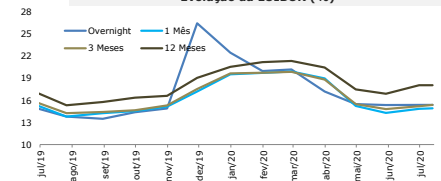
Mercado monetário

BNA	Taxa (%)	Data Alteração	LUIBOR	Taxa (%)	Var. (pp)	Títulos (%)			
Taxa BNA	15,50	24-mai-19	ON	15,39	0,00	BT 91	17,00	OTNR 4	24,50
Fac. Abs. ON	0,00	30-nov-17	1M	14,92	0,07	BT 182	17,50	OTNR 5	-
Fac. Abs. 7 dias	7,00	27-mar-20	3M	15,39	0,00	BT 364	18,50	OTTXC 5	5,00
Redesconto	20,00	29-jul-16	6M	16,29	-0,10	OTNR 2	22,50	OTTXC 6	5,25
			9M	17,16	0,00	OTNR 3	24,50	OTTXC 7	5,50
			12M	18,05	0,00			OTIBT 7	24,82

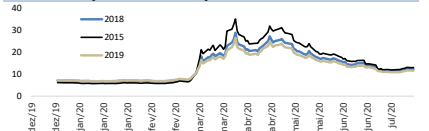
Evolução das Taxas de Juro BT (%)



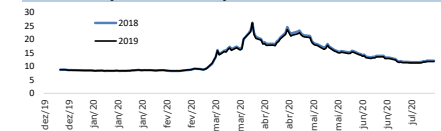
Evolução da LUIBOR (%)



Eurobonds (Yields 10 anos)



Eurobonds (Yields 30 anos)



INTERNACIONAL

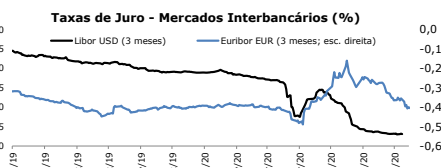
MERCADO MONETÁRIO

Libor (%)	USD	CHF	GBP	JPY
ON	0,0814	-0,7896	0,0486	-0,0852
1M	0,1754	-0,7684	0,0754	-0,0750
3M	0,2681	-0,6882	0,0931	-0,0490
6M	0,3454	-0,6376	0,2229	-0,0278
12M	0,4801	-0,5164	0,3718	0,0983

Euribor (%)	ON	1M	3M	6M	12M
	-0,4640	-0,5030	-0,4400	-0,3300	-0,2840

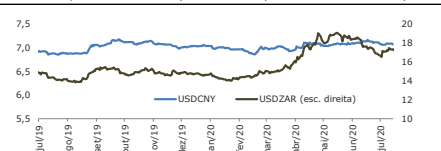
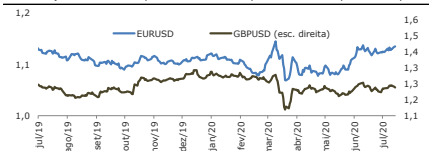
BANCOS CENTRAIS

Banco	País	Taxa (%)	Data	Trend
FED	EUA	0,25	mar/20	
BCE	Zona Euro	0,00	mar/16	
BOE	UK	0,10	ago/18	
BOJ	Japão	-0,04	jul/20	
BB	Brasil	2,25	jun/20	
SARB	África do Sul	3,75	mar/18	



MERCADO CAMBIAL

Cotação	Fecha	Variação %				1 Ano		Volatilidade Últ. 30 dias
		1 Dia	1 Semana	1 Mês	1 Ano	Máximo	Mínimo	
USD Index	96,464	-0,195	-0,362	-0,811	-0,289	95,788	94,650	6,083
EUR/USD	1,1344	0,389	0,683	0,247	0,826	1,0812	1,0636	6,664
EUR/CHF	1,0682	0,434	-0,365	0,779	3,938	1,0521	1,0505	5,1290
GBP/USD	1,2555	-0,531	-0,152	-0,651	0,056	1,1739	1,1412	8,671
CHF/USD	1,0619	-0,047	-0,310	-1,015	-4,575	1,0018	0,9972	6,245
USD/JPY	107,29	0,337	0,168	-0,009	0,531	104,93	101,19	5,679
USD/CAD	1,3609	0,125	-0,154	-0,382	-4,221	1,2994	1,2952	7,311
USD/CNY	6,9974	-0,064	-0,056	1,042	-1,994	6,8668	6,8406	3,4450
USD/BRL	5,4061	1,515	-0,897	-4,619	-30,504	3,7479	3,7185	30,460
USD/ZAR	16,856	0,409	2,084	1,697	-17,321	13,949	13,814	17,086



Inflação homóloga atingiu 21,78% no mês de Junho

O Índice de Preços no Consumidor registou uma variação homóloga de 21,78% em Junho, o que representa um aumento de cerca de 0,72 p.p. face a Maio, segundo o relatório do INE publicado ontem. Em termos mensais, a variação dos preços foi de 1,7%, abaixo dos 1,9% de Maio. A classe de alimentação e bebidas não alcoólicas foi a que registou o maior aumento de preços (+2,28%), seguido do sector das bebidas alcoólicas e tabaco (+2,21%) e de Hotéis, Cafés e Restaurantes com (+2,19%). Por província, as maiores variações foram verificadas na província do Cuando Cubango, Huambo e Bengo, ao passo que as províncias do Cunene e Lunda Sul foram as que observaram um menor crescimento dos preços, respectivamente. (INE)

BNA compra mais 5,99 mil milhões de Kz de títulos às empresas

O BNA desembolsou na última semana mais 5,99 mil milhões de Kz da linha de liquidez para compra de OTNR às empresas. Desta forma, o stock global de compras ascendeu a 85,3 mil milhões de Kz desde o início do programa com 131 operações de compras a 76 empresas. Entre os bancos de intermediação, o BAI lidera a lista com 29%. Do plafond aprovado, cerca de 85% já foi disponibilizado até ao momento. (BNA)

Mercado secundário inicia semana com negócios de 2,3 mil milhões de Kz

O valor negociado ontem no mercado secundário de títulos do Tesouro foi de 2,3 mil milhões de Kz, um aumento de 71,03% face à sessão anterior. Deste valor, cerca de 84,53% resultaram de negócios de Obrigações Indexadas à Taxa de Câmbio (OTTX) e os restantes 15,47% de Obrigações do Tesouro Não Reajustáveis (OTNR). Relativamente aos membros de negociação, o BFA deteve a maior quota de mercado, ficando com cerca de 49,69, seguido pelo BIC com 43,94%. (BODIVA)

Taxas de retorno dos BT e OT-NR com tendência positiva

As taxas de retorno (yields) dos BT e OTNR exibiram aumentos na sessão de ontem em todos os horizontes, com destaque para o horizonte de 1 mês, que registou o maior aumento face ao dia anterior em cerca de 0,29 pontos percentuais (p.p.), para 12,06%. As yields das OTTX também recuaram em quase todos os horizontes, com excepção no de 3 meses, que aumentou 0,05 p.p. para 8,49%. (BODIVA)

UGD emite títulos do Tesouro no valor de 39,2 mil milhões de Kz

A Unidade de Gestão de Dívida (UGD) emitiu ontem dívidas no valor de 39,2 mil milhões de Kz no mercado primário. Deste valor, cerca de 24,9 mil milhões de Kz corresponderam a emissões de Bilhetes do Tesouro (BT), maioritariamente de maturidade de 182 dias (peso de 68,39%). Os restantes 14,3 mil milhões de Kz, dizem respeito à colocação de OTNR, dos quais, a maturidade de 4 anos foi a mais comprada (peso de 85,66%). (BODIVA)

Mercado de capitais

BODIVA	10/jul	13/jul	Variação
Negócios registados	26	23	-12%
Montante (M Kz)	8 093	2 344	-71%
Quantidade de títulos	71 939	6 734	-91%
Preço máximo OT	109	108	0%
Preço mínimo OT	80	84	5%

Inflação (%)

	mai/20	Junho
Homóloga	21,8	22,6
Mensal	1,9	1,7
Acumulada	10,0	11,9

OPEP+ prepara redução nos cortes à produção

A OPEP e outros 10 países importantes produtores mundiais liderados pela Rússia prepararam-se para reduzir nos cortes da produção que havia sido aprovado em Maio último para combater os efeitos negativos da COVID-19 nos preços do petróleo. O corte em vigor é de 9,7 milhões de barris por dia (mbpd) e a previsão é que reduza, já a 01 de Agosto, o cartel venha diminuir a intensidade dos cortes para 7,7 mbpd. A decisão vai ser anunciada entre terça e quarta-feira, durante a reunião do Comité Ministerial de Monitorização dos Mercados da OPEP. (Bloomberg/Novo Jornal)

Petróleo cede com aumento de infecções por COVID-19 e perspectivas de corte do crude

O WTI, negociado em Nova Iorque, recuou 1,11% para 40,10 USD por barril e o Brent, referência para as exportações angolanas e negociado em Londres, desvalorizou 1,20% para 42,72 USD. A pressão das cotações da matéria-prima, estiveram o aumento recorde diário dos casos de coronavírus a nível mundial, com realce para os Estados Unidos e a perspectiva de redução nos corte à produção da OPEP+. (Jornal de negócios/Bloomberg)

FMI prevê pior queda no crescimento do Médio Oriente em mais de 50 anos

O Fundo Monetário Internacional (FMI) reduziu nesta segunda-feira, as previsões de crescimento para o Médio Oriente para o nível mais baixo em mais de 50 anos, devido ao duplo choque dos baixos preços do petróleo e da pandemia da COVID-19. Para o FMI, as economias do Médio Oriente e norte de África vão contrair, em média, 5,7% este ano, com quedas até 13% nos países em guerra. Segundo o fundo, à excepção do Irão, a crise sanitária no Médio Oriente fez relativamente poucas vítimas, mas as consequências económicas do confinamento e a desaceleração global são significativas. (Observador)

Exportações chinesas para os Países de Língua Portuguesa recuam 10%

De acordo com as estatísticas dos Serviços da Alfândega da China, as trocas comerciais entre a China e os Países de Língua Portuguesa, de Janeiro a Maio de 2020, atingiram 51,8 mil milhões de USD, um decréscimo homólogo de 12%. As importações da China dos Países de Língua Portuguesa foram de 37,1 mil milhões de USD, um decréscimo homólogo de 13%, enquanto as exportações da China para os mesmos países recuaram 10% para 14,7 mil milhões de USD. (Macauhub)

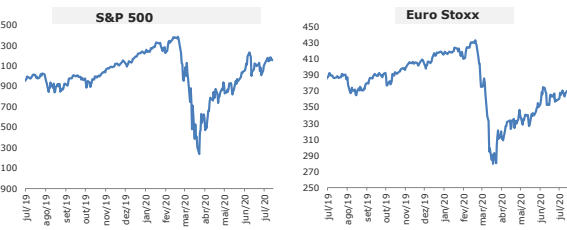
MERCADO DE CAPITAIS

SOVEREIGN YIELDS

País	Moody's	Rating	2 Anos			10 Anos		
			Yield	Var. p.p. (%)	Trend 2/	Yield	Var. p.p.	Trend 2/
EUA	Aaa	AAA	0,151	▲ 0,066		0,622	▲ 0,534	
Portugal	Baa3	BBB	-0,428	▼ -3,632		0,436	▼ -3,326	
Alemanha	Aaau	AAA	-0,660	▲ 0,000		-0,431	▼ -3,357	
Inglaterra	Aa2u	AA	-0,115	▼ -11,650		0,158	▼ -15,054	
África do Sul	Ba1	BB	6,125	▲ 0,840		-	-	
Brasil	Ba2	BB-	3,699	▲ 0,873		6,659	▼ -0,105	
China	A1	A+	2,753	▲ 14,800		3,004	▼ -1,798	
França	Aa2u	AA	-0,581	▲ 0,853		-0,116	▼ -13,725	
Angola**	B3 *-	B-	-	-		12,865	▲ 0,000	

ÍNDICES BOLSISTAS

	Last	Var. %
Dow Jones	26 085,80	▲ 0,040
Nasdaq	10 390,84	▼ -2,134
S&P 500	3 155,22	▼ -0,936
Euro Stoxx	370,50	▲ 1,000
FTSE 100	6 176,19	▲ 1,325
DAX	12 799,97	▲ 1,316
CAC 40	5 056,23	▲ 1,725
PSI20	4 472,83	▲ 0,002
Nikkei 225	22 587,01	▼ -0,009
Topix	1 565,15	▼ -0,500
Shanghai	3 414,62	▼ -0,008
All Share	56 199,46	▲ 0,014



MERCADOS ACCIONISTAS

Perspectiva de queda dos lucros das cotadas pressiona bolsas de Wall Street

As bolsas norte-americanas encerraram com tendência mista nesta segunda-feira, influenciadas sobretudo com a perspectiva de queda dos lucros das cotadas. O Dow Jones somou 0,04% para 26.085,80 pontos, o Standard & Poor's 500 recuou 0,94% para 3.155,22 pontos, ao passo que, o tecnológico Nasdaq Composite cedeu 2,13% para 10.390,84.

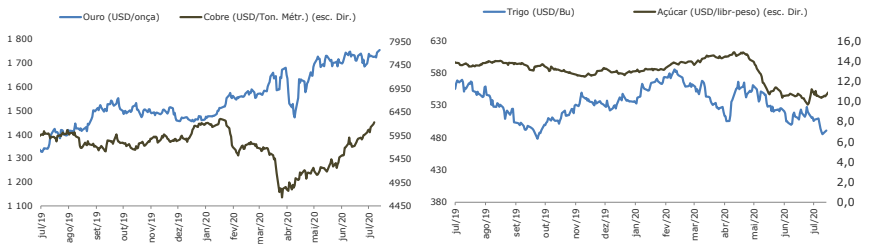
O mercado espera que os lucros das empresas cotadas, no segundo trimestre, venham a ser os mais baixos desde a crise financeira de 2008, sendo antecipada uma queda média de 45%. Também os dados da Refinitiv, divulgados pela Reuters, apontam para que no segundo trimestre possa ter-se registado a maior queda trimestral dos lucros desde a crise financeira de 2008. A pressão o sentimento dos investidores continuou a estar também a COVID-19, cujos casos têm aumentado, principalmente, nos EUA. (Jornal de Negócios/Bloomberg)

Euro Stoxx 600 sobe e corta para 11% as perdas acumuladas em 2020

As principais bolsas europeias fecharam em terreno positivo nesta segunda-feira. O Stoxx, índice que agrega as 600 mais cotadas do continente, valorizou 1% para 370,50 pontos, na segunda sessão consecutiva em alta, o que lhe permitiu reduzir para 10,90% as perdas acumuladas ao longo de 2020. Com a generalidade dos sectores em terreno positivo, as subidas das matérias-primas e dos sectores químico e tecnológico foram as que mais impulsionaram o optimismo na Europa. Os investidores foram influenciados pelos resultados financeiros de empresas cotadas, esperando que sejam robustos, o que seria um sinal importante para a retoma económica. (Jornal de negócios/Bloomberg)

COMMODITIES

	Var. %
Brent (USD/barril)	42,72 ▼ -1,20
WTI (USD/barril)	40,10 ▼ -1,11
Gás Natural (USD/MMBtu)	1,74 ▼ -3,66
Ouro (USD/onça)	1 802,76 ▲ 0,23
Prata (USD/onça)	19,08 ▲ 1,90
Platina (USD/onça)	834,50 ▲ 0,84
Cobre (USD/Ton. Métr.)	6 571,00 ▲ 0,02
Zinco (USD/Ton. Métr.)	2 261,50 ▲ 0,03
Alumínio (USD/Ton. Métr.)	1 690,00 ▲ 0,00
Milho (USD/Bu)	328,75 ▼ -2,52
Trigo (USD/Bu)	524,75 ▼ -1,73
Soja (USD/Bu)	875,25 ▼ -1,74
Açúcar (USD/libr-peso)	11,58 ▼ -1,53
Arroz (USD/cwt)	16,18 ▲ 0,15
Feijão (USD/cwt)	49,41 ▼ -1,87



INDICADORES ECONÓMICOS

Indicadores	País	Forecast	Actual	Anterior	Período	Unidade 3/
PIB Real	USA	0,8	-5,0	1,3	31/03/2020	QoQ %
Conta Corrente	USA	-2,7	-2,1	-2,2	31/03/2020	PIB %
IPC	USA	1,1	1,2	1,9	31/05/2020	YoY %
Desemprego	USA	4,9	11,1	5,0	30/06/2020	MoM %
Confiança Consumidor	USA	-	98,1	102,6	30/06/2020	I
PIB Real	Alemanha	1,4	-2,2	0,5	31/03/2020	QoQ %
Conta Corrente	Alemanha	8,3	7,4	8,2	31/03/2020	PIB %
IPC	Alemanha	0,2	0,9	0,6	30/06/2020	YoY %
Desemprego	Alemanha	6,2	6,4	6,3	30/06/2020	MoM %
Confiança Consumidor	Alemanha	-	76,0	99,0	31/05/2020	I
PIB Real	Portugal	1,4	-2,3	1,9	31/03/2020	QoQ %
Conta Corrente	Portugal	-	-0,3	0,3	31/03/2020	PIB %
IPC	Portugal	1,2	0,1	0,9	30/06/2020	YoY %
Desemprego	Portugal	11,3	6,7	11,9	31/03/2020	MoM %
Confiança Consumidor	Portugal	-	-33,1	-13,5	30/06/2020	I
PIB Real	UK	0,5	-2,2	0,4	31/03/2020	QoQ %
Conta Corrente	UK	-4,4	-3,3	-4,7	31/03/2020	PIB %
IPC	UK	1,4	0,5	-0,1	31/05/2020	YoY %
Desemprego	UK	5,1	3,9	5,3	30/04/2020	I
Confiança Consumidor	UK	-	-27,0	3,0	30/06/2020	MoM %
PIB Real	Japão	1,7	-0,6	-0,1	31/03/2020	QoQ %
Conta Corrente	Japão	4,2	-	-	31/03/2020	PIB %
IPC	Japão	0,0	0,1	0,0	31/05/2020	YoY %
Desemprego	Japão	3,2	2,9	3,4	31/05/2020	MoM %
Confiança Consumidor	Japão	-	30,5	39,3	30/06/2020	I
PIB Real	China	6,7	-6,8	7,0	31/03/2020	QoQ %
Conta Corrente	China	2,3	0,6	2,8	31/03/2020	PIB %
IPC	China	2,0	2,5	1,6	30/06/2020	YoY %
Desemprego	China	6,7	3,7	4,1	31/03/2020	MoM %
Confiança Consumidor	China	-	115,8	105,6	31/05/2020	I

Fontes e Notas

Dados mercados nacionais: BNA (Excepto câmbio informal obtido através de consulta ao mercado), CMC e BODIVA.
 * m: milhares; M: milhões; mM: mil milhões; B: Bilhões / **yields a 10 anos referente à emissão de eurobonds de 2015 (em USD) / ***valor consolidado das vendas efectuadas durante o mês.
 Dados mercados internacionais: Bloomberg
 1/ Evolução mensal do indicador desde Janeiro de 2014.
 2/ Evolução diária do indicador desde Janeiro de 2015.
 3/ MoM: variação mensal. QoQ: variação trimestral. YoY: variação anual. PIB %: em percentagem do PIB. I: valor no mês
 4/ Evolução do último ano

Disclaimer

A informação contida neste documento foi obtida de fontes consideradas fiáveis, não sendo, entretanto, totalmente garantida a sua exactidão. Este documento é de carácter meramente informativo e os comentários e análises nele apresentados baseiam-se em determinados pressupostos e condições de mercado sujeitos a alterações, reflectindo exclusivamente a opinião das pessoas responsáveis pela sua elaboração.

RETOMAR O SEU NEGÓCIO

CONTE COM O BAI

E COM AS MELHORES SOLUÇÕES DE CRÉDITO, PARA RETOMAR O SEU NEGÓCIO

- ATÉ 2 MESES DE CARÊNCIA
- APOIO À TESOURARIA
- DECISÕES RÁPIDAS

CRÉDITO FACILIDADE DE TESOURARIA

DESCOBERTO BANCÁRIO

Confiança no Futuro

Sabia mais sobre o nosso Crédito Facilidade de Tesouraria e sobre o Descoberto Bancário, em www.bancobai.ao ou www.facebook.com/bai.angola/ ou no seu gestor de relação comercial.