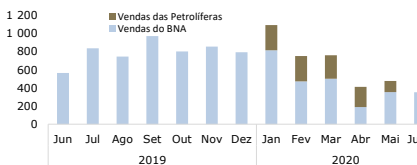


NACIONAL

MERCADO CAMBIAL

Venda mensal de divisas (Milhões de USD)***



Leilões de divisas de Julho (BNA)

Data do leilão	Moeda	Montantes	
		Oferecido	Efectivado
14/07/2020	USD	50 000 000	41 661 096
09/07/2020	USD	50 000 000	47 921 727
07/07/2020	USD	50 000 000	5 069 727
02/07/2020	USD	50 000 000	47 516 642

*Vendas das petrolíferas ainda não disponível

Taxas de Câmbio Referência (BNA) - AOA | a vigorar até 12h de 15/07/2020

Moeda	Câmbio	Var. %	Moeda	Câmbio	Var. %	Moeda	Câmbio	Var. %
USD	573,133	▲ 0,12	CNY	81,809	▲ 0,23	GBP	719,474	▲ 0,12
EUR	651,767	▼ -0,29	BRL	106,783	▼ -0,58	ZAR	34,110	▲ 0,28

Taxas de Câmbio (mercado secundário e casas de câmbios)

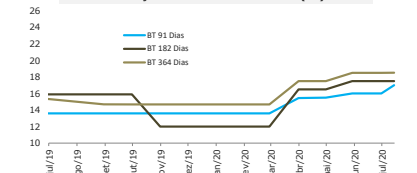
Taxas de câmbio (média)		USD/Kz			EUR/Kz		
		13/07/2020	14/07/2020	Var. %	13/07/2020	14/07/2020	Var. %
Bancos comerciais	Compra	564,829	566,170	▼ -0,24%	639,195	641,161	▼ -0,31%
	Venda	594,204	595,476	▼ -0,21%	672,412	674,639	▼ -0,33%
Casas de câmbio	Compra	610,544	609,735	▲ 0,13%	677,853	678,108	▼ -0,04%
	Venda	664,952	664,008	▲ 0,14%	733,897	735,107	▼ -0,16%

* ▼ Depreciação da moeda nacional * ▲ Apreciação da moeda nacional

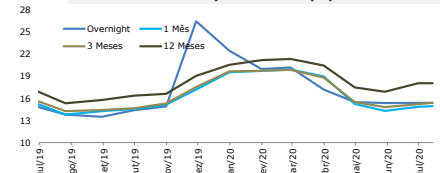
Mercado monetário

BNA	Taxa (%)	Data Alteração	LUIBOR	Taxa (%)	Var.(pp)	Títulos (%)			
Taxa BNA	15,50	24-mai-19	ON	15,39	▲ 0,00	BT 91	17,00	OTNR 4	24,50
Fac. Abs. ON	0,00	30-nov-17	1M	14,95	▲ 0,03	BT 182	17,50	OTNR 5	-
Fac. Abs. 7 dias	7,00	27-mar-20	3M	15,40	▲ 0,01	BT 364	18,51	OTTXC 5	5,00
Redescoto	20,00	29-jul-16	6M	16,23	▼ -0,06	OTNR 2	22,50	OTTXC 6	5,25
			9M	17,17	▲ 0,01	OTNR 3	24,50	OTTXC 7	5,50
			12M	18,05	▲ 0,00			OTIB7 7	24,82

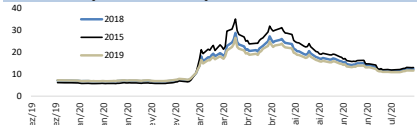
Evolução das Taxas de Juro BT (%)



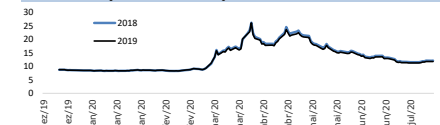
Evolução da LUIBOR (%)



Eurobonds (Yields 10 anos)



Eurobonds (Yields 30 anos)



INTERNACIONAL

MERCADO MONETÁRIO

Libor (%)	USD	CHF	GBP	JPY
ON	0,0820	-0,7906	0,0529	-0,1040
1M	0,1748	-0,7792	0,0728	-0,0773
3M	0,2750	-0,6890	0,0885	-0,0475
6M	0,3393	-0,6352	0,2208	-0,0257
12M	0,4813	-0,5198	0,3665	0,1017

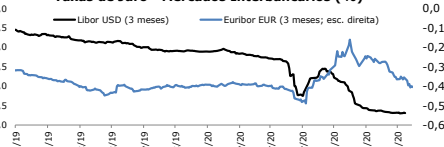
BANCOS CENTRAIS

Banco	País	Taxa (%)	Data	Trend
FED	EUA	0,25	mar/20	
BCE	Zona Euro	0,00	mar/16	
BOE	UK	0,10	ago/18	
BOJ	Japão	-0,04	jul/20	
BB	Brasil	2,25	jun/20	
SARB	África do Sul	3,75	mar/18	

Euribor (%)

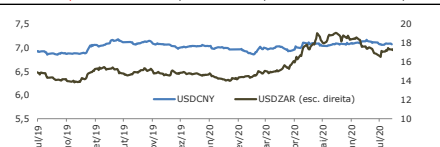
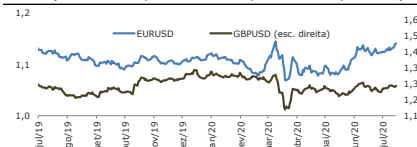
ON	Trend ^d
ON	-0,4670
1M	-0,5030
3M	-0,4350
6M	-0,3320
12M	-0,2800

Taxas de Juro - Mercados Interbancários (%)



MERCADO CAMBIAL

Cotação	Fecha	Variação %				1 Ano		Volatilidade Últ. 30 dias
		1 Dia	1 Semana	1 Mês	1 Ano	Máximo	Mínimo	
USD Index	96,259	▼ -0,213	▼ -0,278	▼ -0,565	▼ -0,797	95,788	94,650	5,834
EUR/USD	1,1400	▲ 0,494	▲ 0,688	▲ 0,751	▲ 1,332	1,0812	1,0636	6,234
EUR/CHF	1,0716	▲ 0,318	▼ -0,836	▼ -0,239	▲ 3,380	1,0521	1,0505	5,1140
GBP/USD	1,2553	▼ -0,016	▼ -0,143	▼ -0,103	▲ 0,607	1,1739	1,1412	8,674
CHF/USD	1,0638	▲ 0,179	▲ 0,150	▼ -0,977	▼ -4,540	1,0018	0,9972	6,033
USD/JPY	107,24	▼ -0,047	▲ 0,037	▲ 0,103	▲ 0,644	104,93	101,19	5,604
USD/CAD	1,3615	▲ 0,044	▼ -0,596	▼ -0,155	▼ -4,002	1,2994	1,2952	7,329
USD/CNY	7,0058	▲ 0,120	▲ 0,081	▲ 1,316	▼ -1,728	6,8668	6,8406	3,1840
USD/BRL	5,3685	▼ -0,696	▲ 0,240	▼ -3,951	▼ -30,018	3,7479	3,7185	28,987
USD/ZAR	16,751	▼ -0,625	▲ 1,662	▼ -2,651	▼ -16,545	13,949	13,814	17,237



BODIVA transaccionou 5,7 mil milhões de Kz na última sessão

O valor transaccionado ontem na BODIVA foi de 5,7 mil milhões de Kz, um aumento em cerca de 3,4 mil milhões de Kz face à sessão anterior. Deste valor, cerca de 69,19% resultaram de negócios de Obrigações Indexadas à Taxa de Câmbio (OTTX) e os restantes 30,81% derivaram de negócios de Obrigações do Tesouro Não Reajustáveis (OTNR). Quanto aos membros de negociação, o BFA deteve a maior quota de mercado, com cerca de 27,63%, seguido pelo SBA, com 27,17%. (BODIVA)

Yields das OTTX variam de forma mista no mercado secundário

As taxas de retorno (yields) das OTTX exibiram ontem uma tendência mista. A maior queda foi vista no horizonte de 8 anos, que caiu em cerca 6,90 pontos percentuais (p.p.), face ao dia anterior para 0%. Do lado das subidas, destaque para a yield a 7 anos, que aumentou em cerca de 0,26 p.p. para 6,07%. Em contrapartida, as yields dos BT e das OTNR registaram aumentos em quase todos os horizontes, com excepção no de 1 mês, que caiu 0,38 p.p. para 11,67%. (BODIVA)

BNA disponibiliza 50 milhões de USD em leilão de divisas

O BNA realizou ontem um leilão de divisas e disponibilizou ao mercado 50 milhões de USD. As 20 instituições bancárias que participaram do leilão não absorveram a totalidade do valor oferecido, tendo comprado apenas 83,32% do valor oferecido. A taxa de câmbio apurada no final da sessão foi de 573,133 USD/Kz, uma apreciação do Kwana face ao dólar em cerca de 0,12% face ao dia anterior. (BNA)

Produção de Angola mantém-se acima do limite da OPEP+

A produção petrolífera de Angola em Junho foi em média de 1,224 milhões de barris por dia (bpd), registando uma queda de 51 mil barris por dia face ao mês passado, segundo o relatório mensal do mercado de petróleo da OPEP publicado ontem. Esta produção ainda está, cerca de 45 mil barris, acima do acordo estabelecido com a OPEP e aliados (OPEP+) que irá vigorar até o final deste mês. (OPEP)

RIL recua para 10,2 mil milhões de USD

As Reservas Internacionais Líquidas (RIL) fixaram-se em 10,2 mil milhões de USD nesta segunda-feira, registando uma redução semanal de 0,52%, segundo dados do BNA. Por sua vez, as reservas brutas aumentaram 0,88% para 15,4 mil milhões de USD. As RIL já caíram cerca de 10,15% desde o início deste ano. (BNA)

Tomada dos bancos junto do BNA atingiu 82 mil milhões de Kz na última semana

Na semana de 6 a 10 de Julho, os bancos comerciais recorreram à Facilidade de Cedência de Liquidez (FCO) do BNA e tomaram 82 mil milhões de Kz, o mesmo valor comparativamente a semana anterior. No mesmo período, os bancos comerciais realizaram 71 operações de cedência e tomada de liquidez entre si, o que totalizou 235,3 mil milhões de Kz, um aumento em cerca de 3 mil milhões de Kz face à semana transacta. (BNA)

Mercado de capitais

BODIVA	13/jul	14/jul	Variação
Negócios registados	23	37	61%
Montante (M Kz)	2 344	5 705	143%
Quantidade de títulos	6 734	25 530	279%
Preço máximo OT	108	111	3%
Preço mínimo OT	84	88	5%

Inflação (%)

	mai/20	Junho
Homóloga	21,8	22,6
Mensal	1,9	1,7
Acumulada	10,0	11,9

Produção da OPEP volta a recuar em Junho

A produção petrolífera da OPEP reduziu em Junho 1,893 milhões de barris por dia (mbpd) para um total de 22,271 milhões de barris por dia, após ter recuado em Maio 6,300 milhões de barris por dia. A produção diminuiu principalmente na Arábia Saudita, com uma redução de 923 mil barris, no Iraque com redução de 449 mil barris, na Venezuela com uma queda de 199 mil barris, e nos Emirados Árabes Unidos e Kuwait com cortes de 129 mil e 94 mil respectivamente. O Iraque e a Nigéria cumpriram com os rigorosos cortes da produção em Junho, num mês em que circulavam informações de que estes países se encontravam em situação de incumprimento do acordo. (OPEC/Monthly Oil Market Report/Oil price)

Petróleo em alta após queda na primeira sessão da semana

O petróleo fechou em alta nesta terça-feira. O WTI, valorizou 0,47% para 40,29 USD por barril, enquanto o Brent aumentou 0,42% para 42,90 USD. O anúncio da OPEP sobre o aumento da procura mundial de crude em 7 milhões de barris por dia no próximo ano, quando a economia mundial estará a recuperar da crise da COVID-19, influenciou positivamente as negociações de ontem. As cotações foram ainda sustentadas pela queda da produção de crude na Venezuela em Junho, para o nível mais baixo desde Fevereiro de 1943, influenciada pelas sanções dos EUA que travam as exportações do país. Hoje, os investidores aguardam o desfecho da reunião do Comité Ministerial Conjunto de Acompanhamento do acordo de redução da produção petrolífera da OPEP e aliados, de onde se espera a recomendação sobre o nível de cortes a partir de Agosto. (Jornal de Negócios/Bloomberg)

Banco do Japão prevê uma queda no PIB de 4,7% este ano

O Banco do Japão (BOJ) anunciou esta quarta-feira, que prevê uma contracção da economia japonesa de 4,7% este ano, devido à crise provocada pela pandemia da COVID-19. No relatório trimestral sobre as previsões económicas do país, agora divulgado, o BOJ estimou ainda que o índice de preços ao consumidor vai continuar negativo, devido a COVID-19 e da queda dos preços do petróleo. (Observador)

Valorização do EUR em máximo desde Março

O EUR fechou ontem a valorizar perante as principais divisas e atingiu máximos desde 9 de Março face ao USD. O EUR aumentou 0,49%, para 1,1400 USD. A moeda única europeia também valorizou em relação às divisas japonesa e britânica, impulsionada pelo arranque da época de apresentação de resultados das empresas cotadas em bolsa, aumento dos casos de infecção pela COVID-19 nos EUA e a aceleração da inflação nos EUA. (Jornal de Negócios)

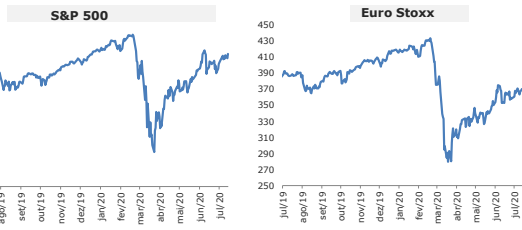
MERCADO DE CAPITAIS

SOVEREIGN YIELDS

País	Moody's	Rating	2 Anos			10 Anos		
			Yield	Var. p.p. (%)	Trend 2/	Yield	Var. p.p.	Trend 2/
EUA	Aaa	AAA	0,157	0,000		0,623	0,000	
Portugal	Baa3	BBB	-0,415	2,353		0,422	1,442	
Alemanha	Aaau	AAA	-0,656	1,353		-0,436	2,461	
Inglaterra	Aa2u	AA	-0,104	-0,971		0,150	-19,355	
África do Sul	Ba1	BB	6,125	0,840		-	-	
Brasil	Ba2	BB-	3,672	-0,730		6,698	0,586	
China	A1	A+	2,753	14,800		2,980	-0,766	
França	Aa2u	AA	-0,586	1,347		-0,123	6,818	
Angola**	B3 *-	B-				12,838	0,000	

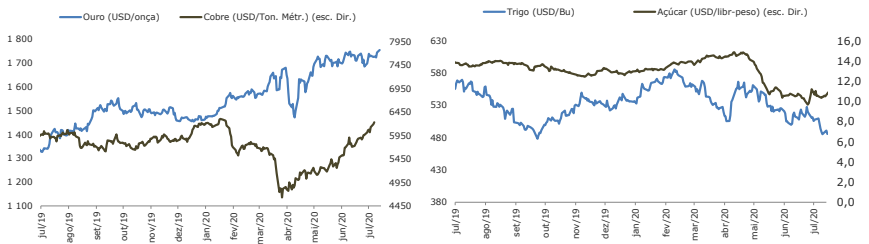
ÍNDICES BOLSISTAS

	Last	Var. %
Dow Jones	26 642,59	▲ 2,134
Nasdaq	10 488,58	▲ 0,941
S&P 500	3 197,52	▲ 1,341
Euro Stoxx	367,40	▼ -0,837
FTSE 100	6 179,75	▲ 0,058
DAX	12 697,36	▼ -0,802
CAC 40	5 007,46	▼ -0,965
PSI20	4 450,10	▼ -0,005
Nikkei 225	22 945,50	▲ 0,016
Topix	1 589,51	▲ 1,556
Shanghai	3 404,96	▼ -0,003
All Share	55 531,05	▼ -0,012



COMMODITIES

	Var. %
Brent (USD/barril)	42,90 ▲ 0,42
WTI (USD/barril)	40,29 ▲ 0,47
Gás Natural (USD/MMBtu)	1,75 ▲ 0,40
Ouro (USD/onça)	1 809,36 ▲ 0,37
Prata (USD/onça)	19,22 ▲ 0,74
Platina (USD/onça)	829,31 ▼ -0,62
Cobre (USD/Ton. Métr.)	6 498,50 ▼ -0,01
Zinco (USD/Ton. Métr.)	2 194,50 ▼ -0,03
Alumínio (USD/Ton. Métr.)	1 688,50 ▼ -0,00
Milho (USD/Bu)	326,00 ▼ -0,84
Trigo (USD/Bu)	526,75 ▲ 0,38
Soja (USD/Bu)	877,50 ▲ 0,26
Açúcar (USD/libr-peso)	11,32 ▼ -2,25
Arroz (USD/cwt)	16,18 ▲ 0,00
Feijão (USD/cwt)	49,41 ▼ -2,03



Fontes e Notas

Dados mercados nacionais: BNA (Excepto câmbio informal obtido através de consulta ao mercado), CMC e BODIVA.
 * m: milhares; M: milhões; mM: mil milhões; B: Bilhões / **yields a 10 anos referente à emissão de eurobonds de 2015 (em USD) / ***valor consolidado das vendas efectuadas durante o mês.
 Dados mercados internacionais: Bloomberg
 1/ Evolução mensal do indicador desde Janeiro de 2014.
 2/ Evolução diária do indicador desde Janeiro de 2015.
 3/ MoM: variação mensal. QoQ: variação trimestral. YoY: variação anual. PIB %: em percentagem do PIB. I: valor no mês
 4/ Evolução do último ano

Disclaimer

A informação contida neste documento foi obtida de fontes consideradas fiáveis, não sendo, entretanto, totalmente garantida a sua exactidão. Este documento é de carácter meramente informativo e os comentários e análises nele apresentados baseiam-se em determinados pressupostos e condições de mercado sujeitas a alterações, reflectindo exclusivamente a opinião das pessoas responsáveis pela sua elaboração.

MERCADOS ACCIONISTAS

Wall Street recupera com ajuda dos títulos cíclicos

As bolsas norte-americanas encerraram em alta nesta terça-feira, impulsionadas pelo bom desempenho das acções de sectores cíclicos. O Dow Jones somou 2,13% para 26.642,59 pontos, o Standard & Poor's 500 aumentou 1,34% para 3.197,52 pontos, ao passo que o tecnológico Nasdaq Composite terminou com uma subida de 0,94% para 10.488,58 pontos.

A boa performance dos títulos cíclicos, como os financeiros, industriais e da energia, que são sempre beneficiados com a expectativa de retoma económica, apesar das restrições na reabertura da actividade em alguns estados como na Califórnia, influenciou o sentimento positivo dos investidores. (Jornal de Negócios/Bloomberg)

Principais bolsas europeias em baixa com o aumento de casos positivos de COVID-19

As principais bolsas europeias terminaram em terreno negativo nesta terça-feira, com os investidores atentos ao crescente número de casos de infecção por COVID-19 nos Estados Unidos e nos resultados empresariais na maior economia do mundo. O Euro Stoxx, índice que agrega as maiores cotadas do continente, desvalorizou 0,84% para os 367,40 pontos, com os sectores da tecnologia e automóvel a liderarem as quedas.

Nos Estados Unidos, é crescente o número de pessoas infectadas com COVID-19 e algumas regiões renovam máximos diários. É o caso da Florida e também da Califórnia, que ontem anunciaram um recuo nas pretensões de retoma económica ao decretarem o fecho dos bares e restaurantes. Também em Wall Street, olha-se com atenção para a temporada de resultados que começou nesta semana. (Jornal de Negócios/Bloomberg)

INDICADORES ECONÓMICOS

Indicadores	País	Forecast	Actual	Anterior	Período	Unidade 3/
PIB Real	USA	0,8	-5,0	1,3	31/03/2020	QoQ %
Conta Corrente	USA	-2,7	-2,1	-2,2	31/03/2020	PIB %
IPC	USA	1,1	1,2	1,9	30/06/2020	YoY %
Desemprego	USA	4,9	11,1	5,0	30/06/2020	MoM %
Confiança Consumidor	USA	-	98,1	102,6	30/06/2020	I
PIB Real	Alemanha	1,4	-2,2	0,5	31/03/2020	QoQ %
Conta Corrente	Alemanha	8,3	7,4	8,2	31/03/2020	PIB %
IPC	Alemanha	0,2	0,9	0,6	30/06/2020	YoY %
Desemprego	Alemanha	6,2	6,4	6,3	30/06/2020	MoM %
Confiança Consumidor	Alemanha	-	76,0	99,0	31/05/2020	I
PIB Real	Portugal	1,4	-2,3	1,9	31/03/2020	QoQ %
Conta Corrente	Portugal	-	-0,3	0,3	31/03/2020	PIB %
IPC	Portugal	1,2	0,1	0,9	30/06/2020	YoY %
Desemprego	Portugal	11,3	6,7	11,9	31/03/2020	MoM %
Confiança Consumidor	Portugal	-	-33,1	-13,5	30/06/2020	I
PIB Real	UK	0,5	-2,2	0,4	31/03/2020	QoQ %
Conta Corrente	UK	-4,4	-3,3	-4,7	31/03/2020	PIB %
IPC	UK	1,4	0,6	-0,1	30/06/2020	YoY %
Desemprego	UK	5,1	3,9	5,3	30/04/2020	I
Confiança Consumidor	UK	-	-27,0	3,0	30/06/2020	MoM %
PIB Real	Japão	1,7	-0,6	-0,1	31/03/2020	QoQ %
Conta Corrente	Japão	4,2	-	-	31/03/2020	PIB %
IPC	Japão	0,0	0,1	0,0	31/05/2020	YoY %
Desemprego	Japão	3,2	2,9	3,4	31/05/2020	MoM %
Confiança Consumidor	Japão	-	30,5	39,3	30/06/2020	I
PIB Real	China	6,7	-6,8	7,0	31/03/2020	QoQ %
Conta Corrente	China	2,3	0,6	2,8	31/03/2020	PIB %
IPC	China	2,0	2,5	1,6	30/06/2020	YoY %
Desemprego	China	6,7	3,7	4,1	31/03/2020	MoM %
Confiança Consumidor	China	-	115,8	105,6	31/05/2020	I

RETOMAR O SEU NEGÓCIO

CONTE COM O BAI

E COM AS MELHORES SOLUÇÕES DE CRÉDITO, PARA RETOMAR O SEU NEGÓCIO

- ATÉ 2 MESES DE CARÊNCIA
- APOIO À TESOURARIA
- DECISÕES RÁPIDAS

CRÉDITO FACILIDADE DE TESOURARIA

DESCOBERTO BANCÁRIO

Confiança no Futuro

Saiba mais sobre o nosso Crédito Facilidade de Tesouraria e sobre o Descuberto Bancário, em www.bancobai.ao ou www.facebook.com/bai.angola/ ou no seu gestor de relação comercial.