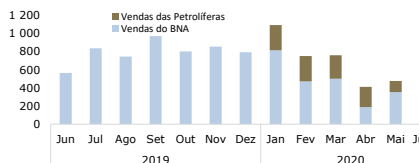


## NACIONAL

### MERCADO CAMBIAL

#### Venda mensal de divisas (Milhões de USD)\*\*\*



\*Vendas das petrolíferas ainda não disponível

#### Leilões de divisas de Julho (BNA)

Data do leilão	Moeda	Montantes	
		Oferecido	Efectivado
14/07/2020	USD	50 000 000	41 661 096
09/07/2020	USD	50 000 000	47 921 727
07/07/2020	USD	50 000 000	5 069 727
02/07/2020	USD	50 000 000	47 516 642

#### Taxas de Câmbio Referência (BNA) - AOA | a vigorar até 12h de 16/07/2020

Moeda	Câmbio	Var. %	Moeda	Câmbio	Var. %	Moeda	Câmbio	Var. %
USD	565,946	▲ 1,27	CNY	80,977	▲ 1,03	GBP	712,419	▲ 0,99
EUR	646,791	▲ 0,77	BRL	105,351	▲ 1,36	ZAR	34,068	▲ 0,12

#### Taxas de Câmbio (mercado secundário e casas de câmbios)

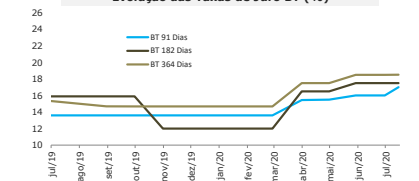
Taxas de câmbio (média)		USD/Kz		EUR/Kz	
		14/07/2020	15/07/2020	14/07/2020	15/07/2020
Bancos comerciais	Compra	566,170	568,426	641,161	644,885
	Venda	595,476	596,278	674,639	676,623
Casas de câmbio	Compra	609,735	609,68	678,108	678,551
	Venda	664,008	663,944	735,107	734,449

\* ▼ Depreciação da moeda nacional \* ▲ Apreciação da moeda nacional

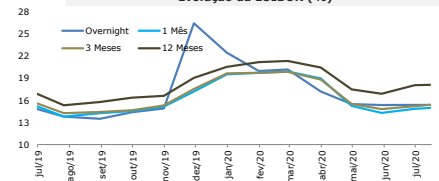
### Mercado monetário

BNA	Taxa (%)	Data Alteração	LUIBOR	Taxa (%)	Var.(pp)	Títulos (%)			
Taxa BNA	15,50	24-mai-19	1M	14,97	▲ 0,02	BT 91	17,00	OTNR 4	24,50
Fac. Abs. ON	0,00	30-nov-17	3M	15,41	▲ 0,01	BT 182	17,50	OTNR 5	-
Fac. Abs. 7 dias	7,00	27-mar-20	6M	16,20	▼ -0,03	BT 364	18,51	OTTX 5	5,00
Redesconto	20,00	29-jul-16	9M	17,23	▲ 0,06	OTNR 2	22,50	OTTX 6	5,25
			12M	18,12	▲ 0,07	OTNR 3	24,50	OTTX 7	5,50
								OTIBT 7	24,82

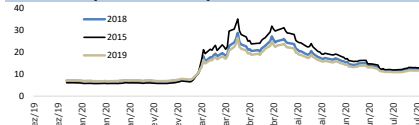
#### Evolução das Taxas de Juro BT (%)



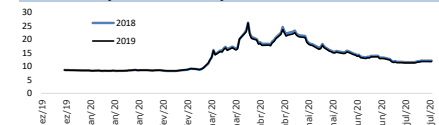
#### Evolução da LUIBOR (%)



### Eurobonds (Yields 10 anos)



### Eurobonds (Yields 30 anos)



## INTERNACIONAL

### MERCADO MONETÁRIO

Libor (%)	USD	CHF	GBP	JPY
ON	0,0775	-0,8120	0,0530	-0,1120
1M	0,1766	-0,7730	0,0713	-0,0742
3M	0,2709	-0,6892	0,0800	-0,0465
6M	0,3414	-0,6432	0,2203	-0,0287
12M	0,4810	-0,5134	0,3678	0,1057

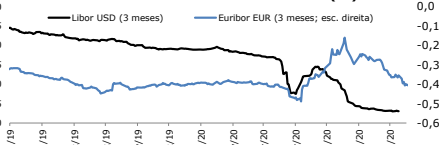
#### Euribor (%)

	ON	1M	3M	6M	12M
	-0,4660	-0,5080	-0,4330	-0,3300	-0,2710

### BANCOS CENTRAIS

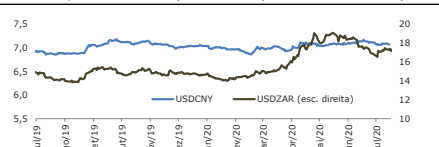
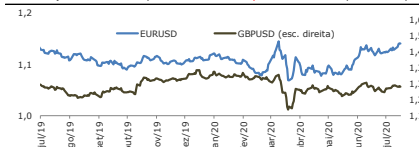
Banco	País	Taxa (%)	Data	Trend <sup>1/</sup>
FED	EUA	0,25	mar/20	
BCE	Zona Euro	0,00	mar/16	
BOE	UK	0,10	ago/18	
BOJ	Japão	-0,04	jul/20	
BB	Brasil	2,25	jun/20	
SARB	África do Sul	3,75	mar/18	

#### Taxas de Juro - Mercados Interbancários (%)



### MERCADO CAMBIAL

Cotação	Fecha	Variação %				1 Ano		Volatilidade Últ. 30 dias
		1 Dia	1 Semana	1 Mês	1 Ano	Máximo	Mínimo	
USD Index	96,081	▼ -0,185	▼ -0,609	▼ -0,874	▼ -1,318	95,788	94,650	5,784
EUR/USD	1,1412	▲ 0,105	▲ 1,090	▲ 1,278	▲ 1,757	1,0812	1,0636	6,098
EUR/CHF	1,0777	▲ 0,575	▼ -1,512	▼ -0,534	▲ 2,800	1,0521	1,0505	5,3420
GBP/USD	1,2587	▲ 0,271	▼ -0,373	▼ -0,111	▲ 1,225	1,1739	1,1412	8,504
CHF/USD	1,0589	▼ -0,461	▲ 0,453	▼ -0,737	▼ -4,410	1,0018	0,9972	5,781
USD/JPY	106,94	▼ -0,280	▲ 0,215	▲ 0,327	▲ 1,187	104,93	101,19	5,457
USD/CAD	1,3509	▼ -0,779	▲ 0,555	▲ 0,222	▼ -3,131	1,2994	1,2952	7,486
USD/CNY	6,9889	▼ -0,241	▼ -0,060	▲ 1,255	▼ -1,745	6,8668	6,8406	3,1900
USD/BRL	5,3705	▲ 0,037	▼ -0,594	▼ -3,987	▼ -30,044	3,7479	3,7185	27,671
USD/ZAR	16,592	▼ -0,944	▲ 1,050	▲ 3,504	▼ -16,272	13,949	13,814	17,441



### Negócios na BODIVA atingem 5,5 mil milhões

O valor negociado ontem na BODIVA foi de 5,5 mil milhões de Kz, uma redução em cerca de 3,45% face à sessão anterior. Cerca de 63,96% resultaram de negócios de Obrigações Indexadas à Taxa de Câmbio (OTTX) e os restantes 36,04% de Obrigações do Tesouro Não Reajustáveis (OTNR). O BMA destacou-se entre os membros de negociação, detendo a maior quota de mercado com 45,67%. (BODIVA)

### Yields das OTTX subiram ontem na generalidade

As taxas de retorno (yields) das OTTX exibiram ontem na sua maioria uma tendência positiva. O maior aumento foi visto no horizonte de 6 meses, que subiu em cerca de 1,35 pontos percentuais (p.p.) face ao dia anterior para 6,62%. A única queda foi registada no horizonte de 8 anos que passou de 6,89% para 0%. Relativamente às yields dos BT e das OTNR, registaram-se quedas em quase todos os horizontes, com excepção no de 1 mês, que saiu de 11,67% para 12,02%. (BODIVA)

### AGT obtém receitas abaixo do esperado no primeiro semestre deste ano

No primeiro semestre deste ano, a segunda região tributária, que compreende as províncias de Malange, Cuanza-Norte e Uíge, arrecadou cerca de 3,7 mil milhões de Kz. A Administração Geral Tributária (AGT) informou que os valores arrecadados, fruto da cobrança de diversos impostos, não correspondem às receitas esperadas. Os impostos industrial e de rendimento de trabalho foram os que mais contribuíram. (Angop)

### Zaire com novo Porto seco orçamentado em 5 milhões de USD

A província do Zaire vai ganhar um porto seco da cadeia logística na comuna fronteiriça do Luvo, uma infra-estrutura, orçamentada em 5 milhões de USD, que deverá gerar 500 empregos directos e 1500 indirectos. As construções terão início em Agosto deste ano e serão feitas numa superfície de 10 hectares. (Angop)

### Moeda nacional continua a apreciar face ao dólar

A taxa de câmbio de referência do dólar recuou ontem, para 565,946 USD/Kz, uma apreciação da moeda nacional em cerca de 1,27% face ao dia anterior, quando o câmbio de referência se situava em 573,133 USD/Kz. O kwana também abriu o câmbio face ao euro, cerca de 0,77%, com o câmbio a se situar nos 646,791 EUR/Kz. (BNA)

### Receitas fiscais diamantíferas situaram-se em 4,05 mil milhões de Kz em Junho

As receitas fiscais diamantíferas arrecadadas em Junho fixaram-se em 4,05 mil milhões de Kz, um aumento em cerca de 3,5 mil milhões de Kz em relação ao mês anterior e 1,7 mil milhões de Kz face ao período homólogo, de acordo com dados divulgados pelo MINFIN. Este valor resulta do aumento do Imposto Industrial em cerca de 1,2 mil milhões de Kz fixado agora em 1,3 mil milhões de Kz, bem como do Royalty que passou de 381 milhões de Kz para 2,7 mil milhões de Kz. No período em análise, registou-se um aumento mensal na quantidade exportada em cerca de 758 mil quilates e uma redução do preço médio para 220,4 USD. Em termos acumulados, o valor arrecadado entre Janeiro e Junho de 2020 foi de 17,1 mil milhões de Kz. (MINFIN)

### Mercado de capitais

BODIVA	14/jul	15/jul	Variação	Inflação (%)	mai/20	Junho
Negócios registados	37	20	-46%	Homóloga	21,8	22,6
Montante (M Kz)	5 705	5 508	-3%	Mensal	1,9	1,7
Quantidade de títulos	25 530	24 958	-2%	Acumulada	10,0	11,9
Preço máximo OT	111	109	-2%			
Preço mínimo OT	88	89	1%			

### Petróleo sobe com queda de stocks de crude nos EUA, mas decisão da OPEP+ pode pressionar

O petróleo fechou em alta nesta quarta-feira. O WTI, valorizou 2,26% para 41,20 USD por barril, enquanto o Brent, aumentou 2,07% para 43,79 USD. A sustentar as cotações da matéria-prima, esteve a forte diminuição das reservas de crude nos EUA na semana passada em 7,5 milhões de barris, quando se esperava uma descida de apenas 2,1 milhões. No entanto, a decisão da OPEP+ de reduzir o esforço do corte de produção deverá colocar alguma pressão sobre os preços. Na reunião de ontem, do Comité Ministerial Conjunto de acompanhamento do acordo de redução da produção petrolífera da OPEP+ saiu a esperada recomendação de redução do nível de cortes a partir de Agosto. Desde 1 de Maio são retirados 9,7 milhões de barris por dia do mercado por parte da OPEP+, mas a partir de Agosto esse nível será aligeirado para 7,7 milhões de barris por dia. (Jornal de negócios/Bloomberg)

### China torna-se na primeira grande economia a crescer

A China é o primeiro grande país a retomar o crescimento económico, desde o início da pandemia da COVID-19, alcançando uma expansão inesperada de 3,2% em termos homólogos, no segundo trimestre. Dados revelados esta quinta-feira pelo Gabinete Nacional de Estatísticas chineses mostram uma melhoria, após uma contracção de 6,8% registada no trimestre anterior, o pior desempenho da economia do país desde 1970. (Observador)

### Recessão de 14% no Reino Unido poderá aumentar a dívida pública do país

O Departamento de Responsabilidade Orçamental do Reino Unido admite que o impacto da pandemia da COVID-19 poderá diminuir em 14% o PIB neste ano. Para o departamento, numa perspectiva mais pessimista, a recessão poderá variar entre os 12,4% e os 14,3% e a dívida poderá aproximar-se dos 400 mil milhões de GBP, enquanto num cenário mais optimista a queda poderá situar-se nos 10,6% e a dívida em 263 mil milhões de GBP. (Jornal Económico)

### Comissão Europeia propõe novas medidas para a retoma e o crescimento da Europa

A Comissão Europeia propõe um novo pacote de medidas, nesta quarta-feira, que definem um Plano de Acção Fiscal, o alargamento das normas da União Europeia (UE) em matéria de transparência fiscal às plataformas digitais e a reforma do Código de Condução, que incide sobre a concorrência fiscal. A Comissão Europeia classificou o conjunto de medidas fiscais como ambicioso e garantiu que o objectivo é assegurar que a política fiscal da UE apoie a retoma económica da Europa e o seu crescimento a longo prazo. (Jornal Económico)

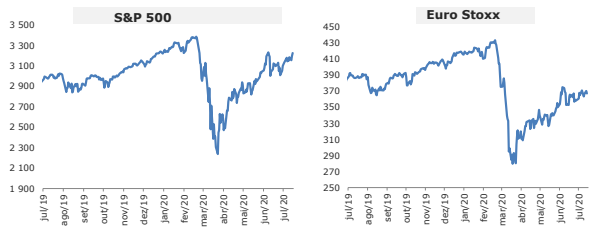
**MERCADO DE CAPITAIS**

**SOVEREIGN YIELDS**

País	Rating		2 Anos			10 Anos		
	Moody's	Fitch	Yield	Var. p.p. (%)	Trend 2/	Yield	Var. p.p.	Trend 2/
EUA	Aaa	AAA	0,151	-2,581		0,618	-1,826	
Portugal	Baa3	BBB	-0,431	0,000		0,441	2,797	
Alemanha	Aaau	AAA	-0,669	0,000		-0,448	-0,901	
Inglaterra	Aa2u	AA	-0,095	-13,095		0,155	-6,627	
África do Sul	Ba1	BB	6,125	0,840		-	-	
Brasil	Ba2	BB-	3,689	0,463		6,683	-0,224	
China	A1	A+	2,753	14,800		2,948	-0,304	
França	Aa2u	AA	-0,605	0,657		-0,134	0,000	
Angola**	B3 *-	B-	-	-	-	12,726	0,000	

**ÍNDICES BOLSISTAS**

	Last	Var. %
Dow Jones	26 870,10	▲ 0,854
Nasdaq	10 550,49	▲ 0,590
S&P 500	3 226,56	▲ 0,908
Euro Stoxx	373,87	▲ 1,761
FTSE 100	6 292,65	▲ 1,827
DAX	12 930,98	▲ 1,840
CAC 40	5 108,98	▲ 2,027
PSI20	4 419,93	▼ -0,007
Nikkei 225	22 770,36	▼ -0,008
Topix	1 579,06	▼ -0,657
Shanghai	3 210,10	▼ -0,045
All Share	55 947,05	▲ 0,007



**MERCADOS ACCIONISTAS**

**Wall Street recupera com Goldman e vacina promissora**

As bolsas norte-americanas encerraram em alta nesta quinta-feira. O Dow Jones somou 0,85% para 26.870,10 pontos e o Standard & Poor's 500 avançou 0,91% para 3.226,56 pontos, ao passo que, o tecnológico Nasdaq Composite subiu de 0,59% para 10.550,49 pontos.

A impulsionar a sessão, estiveram os resultados promissores de uma vacina da Moderna contra o novo coronavírus, o que fez com que a empresa valorizasse 14% em bolsa, tendo depois encerrado a ganhar 6,90% para 80,22 USD por cada acção. As expectativas em relação a esta vacina sustentaram cotadas como a Delta Air Lines e a Carnival. Por outro lado, o Goldman Sachs valorizou 1,36%, depois de ter reportado receitas perto de valores recorde no segundo trimestre, à conta dos resultados robustos nos negócios de trading e de banca de investimento. (Jornal de Negócios/Bloomberg)

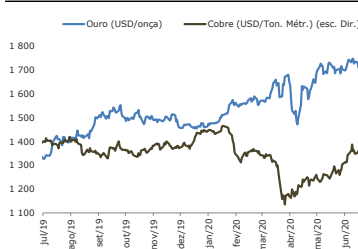
Na Europa, as principais bolsas terminaram a sessão de ontem com ganhos, influenciados pelos mesmos dados de Wall Street. O Euro Stoxx, índice que reúne as 600 maiores cotadas do continente, valorizou 1,76% para os 373,87 pontos. Entre os sectores, destacou-se o sector da indústria com uma subida superior a 2%, assim como o das viagens, um dos que tem sido mais prejudicado com o impacto da COVID-19. (Jornal de Negócios/Bloomberg)

**Principais bolsas asiáticas em terreno negativo na sessão de hoje**

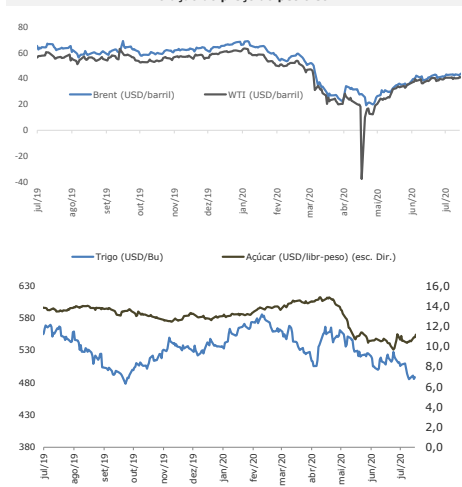
As principais bolsas Asiáticas encerraram a sessão de hoje em terreno negativo. No Japão, o Nikkei 225 cedeu 0,01% para 22.770,36 pontos, enquanto o Topix diminuiu 0,66% para 1.579,06 pontos. Já na China, o índice Shanghai desvalorizou 0,05% para 3.210,10 pontos. (Bloomberg)

**COMMODITIES**

	Var. %
Brent (USD/barril)	▲ 2,07
WTI (USD/barril)	▲ 2,26
Gás Natural (USD/MMBtu)	▲ 1,83
Ouro (USD/onça)	▲ 0,05
Prata (USD/onça)	▲ 1,04
Platina (USD/onça)	▲ 0,40
Cobre (USD/Ton. Métr.)	▼ -0,02
Zinco (USD/Ton. Métr.)	▲ 0,00
Alumínio (USD/Ton. Métr.)	▼ -0,00
Milho (USD/Bu)	▲ 0,08
Trigo (USD/Bu)	▲ 4,56
Soja (USD/Bu)	▲ 0,60
Açúcar (USD/libr-peso)	▲ 4,42
Arroz (USD/cwt)	▼ -25,90
Feijão (USD/cwt)	▼ -3,45



**Evolução do preço do petróleo**



**INDICADORES ECONÓMICOS**

Indicadores	País	Forecast	Actual	Anterior	Período	Unidade 3/
PIB Real	USA	0,8	-5,0	1,3	31/03/2020	QoQ %
Conta Corrente	USA	-2,7	-2,1	-2,2	31/03/2020	PIB %
IPC	USA	1,1	1,2	1,9	30/06/2020	YoY %
Desemprego	USA	4,9	11,1	5,0	30/06/2020	MoM %
Confiança Consumidor	USA	-	98,1	102,6	30/06/2020	I
PIB Real	Alemanha	1,4	-2,2	0,5	31/03/2020	QoQ %
Conta Corrente	Alemanha	8,3	7,4	8,2	31/03/2020	PIB %
IPC	Alemanha	0,2	0,9	0,6	30/06/2020	YoY %
Desemprego	Alemanha	6,2	6,4	6,3	30/06/2020	MoM %
Confiança Consumidor	Alemanha	-	82,0	99,0	30/06/2020	I
PIB Real	Portugal	1,4	-2,3	1,9	31/03/2020	QoQ %
Conta Corrente	Portugal	-	-0,3	0,3	31/03/2020	PIB %
IPC	Portugal	1,2	0,1	0,9	30/06/2020	YoY %
Desemprego	Portugal	11,3	6,7	11,9	31/03/2020	MoM %
Confiança Consumidor	Portugal	-	-33,1	-13,5	30/06/2020	I
PIB Real	UK	0,5	-2,2	0,4	31/03/2020	QoQ %
Conta Corrente	UK	-4,4	-3,3	-4,7	31/03/2020	PIB %
IPC	UK	1,4	0,6	-0,1	30/06/2020	YoY %
Desemprego	UK	5,1	3,9	5,3	31/05/2020	I
Confiança Consumidor	UK	-	-27,0	3,0	30/06/2020	MoM %
PIB Real	Japão	1,7	-0,6	-0,1	31/03/2020	QoQ %
Conta Corrente	Japão	4,2	-	-	-	PIB %
IPC	Japão	0,0	0,1	0,0	31/05/2020	YoY %
Desemprego	Japão	3,2	2,9	3,4	31/05/2020	MoM %
Confiança Consumidor	Japão	-	30,5	39,3	30/06/2020	I
PIB Real	China	6,7	3,2	7,0	30/06/2020	QoQ %
Conta Corrente	China	2,3	0,6	2,8	31/03/2020	PIB %
IPC	China	2,0	2,5	1,6	30/06/2020	YoY %
Desemprego	China	6,7	3,7	4,1	31/03/2020	MoM %
Confiança Consumidor	China	-	115,8	105,6	31/05/2020	I

**Fontes e Notas**

Dados mercados nacionais: BNA (Excepto câmbio informal obtido através de consulta ao mercado), CMC e BODIVA.  
 \* m: milhares; M: milhões; mM: mil milhões; B: Bilhões / \*\*yields a 10 anos referente à emissão de eurobonds de 2015 (em USD) / \*\*\*valor consolidado das vendas efectuadas durante o mês.  
 Dados mercados internacionais: Bloomberg  
 1/ Evolução mensal do indicador desde Janeiro de 2014.  
 2/ Evolução diária do indicador desde Janeiro de 2015.  
 3/ MoM: variação mensal. QoQ: variação trimestral. YoY: variação anual. PIB %: em percentagem do PIB. I: valor no mês  
 4/ Evolução do último ano

**Disclaimer**

A informação contida neste documento foi obtida de fontes consideradas fiáveis, não sendo, entretanto, totalmente garantida a sua exactidão. Este documento é de carácter meramente informativo e os comentários e análises nele apresentados baseiam-se em determinados pressupostos e condições de mercado sujeitas a alterações, reflectindo exclusivamente a opinião das pessoas responsáveis pela sua elaboração.

RETOMAR O SEU NEGÓCIO

# CONTE COM O BAI

E COM AS MELHORES SOLUÇÕES DE CRÉDITO, PARA RETOMAR O SEU NEGÓCIO

- ATÉ 2 MESES DE CARÊNCIA
- APOIO À TESOURARIA
- DECISÕES RÁPIDAS

CRÉDITO FACILIDADE DE TESOURARIA

DESCOBERTO BANCÁRIO

Confiança no Futuro

Saiba mais sobre o nosso Crédito Facilidade de Tesouraria e sobre o Descoberto Bancário, em [www.bancobai.ao](http://www.bancobai.ao) ou [www.facebook.com/bai.angola/](https://www.facebook.com/bai.angola/) ou no seu gestor de relação comercial.