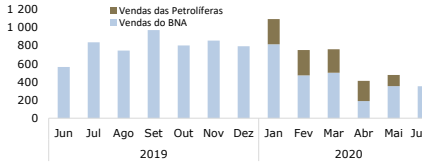


NACIONAL

MERCADO CAMBIAL

Venda mensal de divisas

(Milhões de USD)***



*Vendas das petrolíferas ainda não disponível

Leilões de divisas de Julho (BNA)

Data do leilão	Moeda	Montantes	
		Oferecido	Efectivado
14/07/2020	USD	50 000 000	41 661 096
09/07/2020	USD	50 000 000	47 921 727
07/07/2020	USD	50 000 000	5 069 727
02/07/2020	USD	50 000 000	47 516 642

Taxas de Câmbio Referência (BNA) - AOA | a vigorar até 12h de 20/07/2020

Moeda	Câmbio	Var. %	Moeda	Câmbio	Var. %	Moeda	Câmbio	Var. %
USD	565,752	-0,04	CNY	80,910	-0,00	GBP	711,012	-0,16
EUR	646,513	-0,26	BRL	105,036	0,97	ZAR	33,968	-0,12

Taxas de Câmbio (mercado secundário e casas de câmbios)

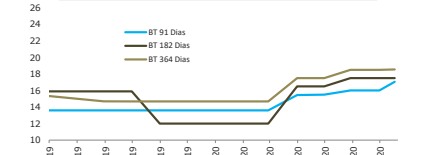
Taxas de câmbio (média)		USD/Kz		EUR/Kz	
		16/07/2020	17/07/2020	16/07/2020	17/07/2020
Bancos comerciais	Compra	564,891	562,742	643,924	641,821
	Venda	592,947	591,274	676,029	674,669
Casas de câmbio	Compra	607,745	607,673	677,025	676,897
	Venda	661,778	661,699	733,221	733,079

* Depreciação da moeda nacional * Apreciação da moeda nacional

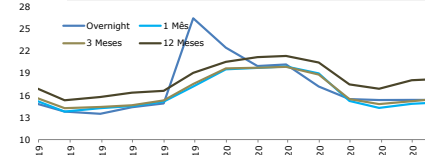
Mercado monetário

BNA	Taxa (%)	Data Alteração	LUIBOR	Taxa (%)	Var.(pp)	Titulos (%)			
Taxa BNA	15,50	24-mai-19	ON	15,39	0,00	BT 91	17,05	OTNR 4	24,50
Fac. Abs. ON	0,00	30-nov-17	1M	14,98	0,00	BT 182	17,50	OTNR 5	-
Fac. Abs. 7 dias	7,00	27-mar-20	3M	15,42	0,01	BT 364	18,55	OTTXC 5	5,00
Redescoto	20,00	29-jul-16	6M	16,16	-0,01	OTNR 2	22,58	OTTXC 6	5,25
			9M	17,26	0,00	OTNR 3	23,87	OTTXC 7	5,50
			12M	18,17	0,01			OTIBT 7	24,82

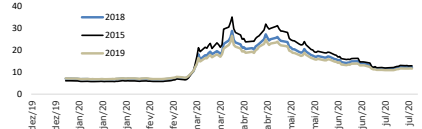
Evolução das Taxas de Juro BT (%)



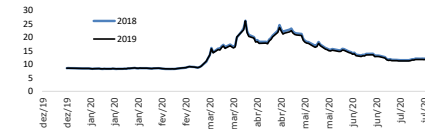
Evolução da LUIBOR (%)



Eurobonds (Yields 10 anos)



Eurobonds (Yields 30 anos)



INTERNACIONAL

MERCADO MONETÁRIO

Libor (%)	USD	CHF	GBP	JPY
ON	0,0868	-0,7922	0,0506	-0,0842
1M	0,1868	-0,7704	0,0666	-0,0742
3M	0,2718	-0,6888	0,0844	-0,0457
6M	0,3424	-0,6462	0,1930	-0,0290
12M	0,4755	-0,5200	0,3394	0,1023

Euribor (%)

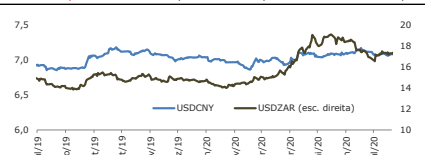
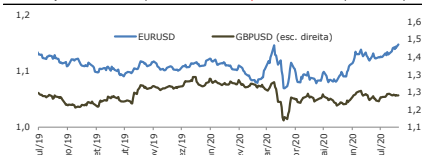
	Trend ^d
ON	-0,4560
1M	-0,5010
3M	-0,4490
6M	-0,3520
12M	-0,2820

BANCOS CENTRAIS

Banco	País	Taxa (%)	Data	Trend ^{1/}
FED	EUA	0,25	mar/20	
BCE	Zona Euro	0,00	mar/16	
BOE	UK	0,10	ago/18	
BOJ	Japão	-0,04	jul/20	
BB	Brasil	2,25	jun/20	
SARB	África do Sul	3,75	mar/18	

MERCADO CAMBIAL

Cotação	Fecha	Variação %				1 Ano		Volatilidade Últ. 30 dias
		1 Dia	1 Semana	1 Mês	1 Ano	Máximo	Mínimo	
USD Index	95,942	-0,419	-0,443	-0,961	-1,028	95,788	94,650	5,785
EUR/USD	1,1428	0,387	0,885	1,387	1,568	1,0812	1,0636	6,162
EUR/CHF	1,0727	-0,347	-1,174	-0,888	2,989	1,0521	1,0505	5,1920
GBP/USD	1,2568	0,119	-0,602	-0,072	0,909	1,1739	1,1412	8,388
CHF/USD	1,0654	0,757	0,283	-0,500	-4,408	1,0018	0,9972	5,667
USD/JPY	107,02	-0,233	-0,224	-0,149	0,728	104,93	101,19	4,654
USD/CAD	1,3580	0,044	0,044	-0,155	-3,916	1,2994	1,2952	7,539
USD/CNY	6,9924	0,031	0,023	1,217	-1,810	6,8668	6,8406	3,2020
USD/BRL	5,3862	1,026	0,225	-1,632	-29,299	3,7479	3,7185	27,680
USD/ZAR	16,695	-0,385	0,326	2,789	-16,263	13,949	13,814	17,310



Rácio de crédito vencido situou-se em 34,5% em Maio

O rácio de crédito vencido do sistema bancário em Maio deste ano foi de 34,5%, registando um aumento em cerca de 5,1 p.p comparativamente ao período homologo, segundo os indicadores de solidez do sistema bancário. Igualmente, verifica-se um aumento das provisões e imparidade para o crédito, sendo superior ao crédito vencido em cerca de 28,2% dos fundos próprios regulamentares. (BNA)

Negócios na BODIVA atingiram os 3 mil milhões de Kz na sexta-feira

O valor negociado sexta-feira na BODIVA recuou para 3 mil milhões de Kz. Deste valor, cerca de 57,28% resultaram de Obrigações Indexadas à Taxa de Câmbio (OTTX) e os restantes 42,72% de negócios de Obrigações do Tesouro Não Reajustáveis (OTNR). O SBA destacou-se entre os membros de negociação, detendo a maior quota de mercado com 42,53%. (BODIVA)

Yields das OTTX em queda pelo segundo dia consecutivo

A maior parte das taxas de retorno (yields) das OTTX voltaram a recuar na sexta-feira na generalidade. A maior queda foi vista no horizonte de 8 anos, que passou de 6,89% no dia anterior para 0,00%. O único aumento foi registado no horizonte de 3 meses, em cerca de 0,11 pontos percentuais (p.p.) para 7,99%. Em contrapartida, as yields dos BT e das OTNR registaram aumentos em quase todos os horizontes, com excepção do horizonte de 1 mês que caiu 0,3 p.p. para 12,41%. (BODIVA)

Moeda nacional depreciou face ao dólar na sexta-feira

A taxa de câmbio de referência do dólar aumentou na sexta-feira para 565,752 USD/Kz, uma depreciação da moeda nacional em cerca de 0,04% face ao dia anterior, quando o câmbio de referência se situava em 565,513 USD/Kz. Em relação ao euro, o kwanza também depreciou, com a taxa de câmbio a passar de 644,826 para 646,513 EUR/Kz. (BNA)

Reservas internacionais líquidas descem para 10,1 mil milhões de USD

As Reservas Internacionais Líquidas (RIL) fixaram-se em 10,1 mil milhões de USD na passada quinta-feira, registando uma redução semanal de 1,44%, segundo dados do BNA. Por sua vez, as reservas brutas aumentaram 0,62% para 15,3 mil milhões de USD. (BNA)

PAC com 46 projectos submetidos durante o primeiro semestre de 2020

No âmbito do Programa de Apoio ao Crédito (PAC), durante o primeiro semestre de 2020, foram submetidos cerca de 46 projectos aos bancos comerciais, avaliados em 90 mil milhões de Kz, segundo o relatório de balanço compilado pelo Ministério da Economia. Dos projectos apresentados, cerca de 2 propostas já receberam o financiamento num total de 4 mil milhões de Kz, sendo que, as referidas iniciativas estão localizadas na província de Luanda e dedicam-se ao sector industrial alimentar e bebidas. O Ministério da Economia informou também que, ao abrigo da linha de financiamento do Deutsche Bank de apoio ao PRODESI, que totaliza 1 000 milhões de EUR, foram submetidas ao Banco de Desenvolvimento de Angola (BDA) 10 propostas, no valor de 107 mil milhões de Kz (cerca de 166 milhões de EUR), tendo sido todas aprovadas. (Jornal de Angola)

Mercado de capitais

BODIVA	16/jul	17/jul	Variação
Negócios registados	21	32	52%
Montante (M Kz)	3 649	3 050	-16%
Quantidade de títulos	20 260	16 370	-19%
Preço máximo OT	109	112	3%
Preço mínimo OT	88	86	-3%

Inflação (%)

	ma/20	Junho
Homóloga	21,8	22,6
Mensal	1,9	1,7
Acumulada	10,0	11,9

Petróleo em queda com o regresso do confinamento em determinados lugares

O petróleo fechou em baixa na última sessão da semana passada. O WTI recuou 0,39% para 40,59 USD por barril, ao passo que o Brent desvalorizou 0,53% para 43,14 USD. O aumento das infeções pela COVID-19 está a desacelerar a retoma do consumo de combustível, que já tinha caído devido aos confinamentos e que está de novo a abrandar em função das novas restrições nos EUA e noutros países, o que intensifica os receios de que a recuperação da procura possa levar anos. Nos Estados Unidos, na semana terminada a 11 de Julho, o consumo de gasolina a retalho caiu 5% face à semana precedente, de acordo com a GasBuddy, que rastreia a compra de gasolina em tempo real. (Jornal de Negócios/Bloomberg)

BM pede prolongamento da moratória da dívida dos países pobres

O Banco Mundial (BM) pediu na sexta-feira ao grupo das vinte maiores economias do mundo (G20), o prolongamento da moratória da dívida dos países mais pobres, aprovada em Abril último, para além de 2021. Ao justificar o pedido, a economista-chefe do Banco explicou que a duração da pandemia deverá ser muito maior do que a esperado, pelo que, há uma visão clara de que são precisos mais de seis meses. O presidente do BM quantificou o serviço da dívida destes países até ao final do ano em 14 mil milhões de USD. (Jornal de Negócios)

Banco Chinês mantém taxa de juro estável pelo 3º mês consecutivo

O Banco Popular da China (PBoC) manteve, neste mês de Julho, as suas taxas de juros de referência sem alteração pelo terceiro mês consecutivo, numa altura em que há sinais de que a economia está a recuperar do choque causado pela crise da COVID-19. A taxa básica de juros para empréstimos a 1 ano permaneceu inalterada em 3,85%, enquanto a de 5 anos permaneceu em 4,65%. (Trading Economics)

Exportações Japonesas caem pelo 19º mês consecutivo

As exportações do Japão tiveram uma queda homóloga de 26,2% em Junho deste ano, o que compara com a queda de 28,3% registada em Maio. Trata-se do 19º mês consecutivo de queda nas exportações, num momento em que se verifica redução da procura global devido à COVID-19. A venda de equipamentos de transporte recuou 41,1%, enquanto as exportações de máquinas reduziram 24,5%. Por seu lado, os embarques de produtos químicos cederam 14,2%. Por países, as exportações caíram para a China, cerca de 0,2%, Hong Kong, em 14,6%, Coreia do Sul, em 15,1%, Singapura, em 27,7%, Tailândia, em 45,6%, EUA, em 46,6%, Alemanha, em 29,9%, Reino Unido, em 51%, Rússia, em 40,6% e para a Arábia Saudita, em 63,8%. (Trading Economics)

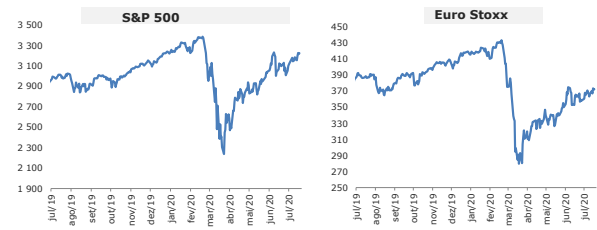
MERCADO DE CAPITAIS

SOVEREIGN YIELDS

País	Rating		2 Anos			10 Anos		
	Moody's	Fitch	Yield	Var. p.p. (%)	Trend 2/	Yield	Var. p.p.	Trend 2/
EUA	Aaa	AAA	0,139	-4,069		0,602	-2,400	
Portugal	Baa3	BBB	-0,432	-0,935		0,418	-0,239	
Alemanha	Aaau	AAA	-0,684	-0,146		-0,468	-0,645	
Inglaterra	Aa2u	AA	-0,100	-2,041		0,144	3,597	
África do Sul	Ba1	BB	6,125	0,840		-	-	
Brasil	Ba2	BB-	3,662	-0,732		6,693	0,150	
China	A1	A+	2,753	14,800		2,965	-0,101	
França	Aa2u	AA	-0,627	-0,966		-0,152	-0,662	
Angola**	B3 *-	B-	-	-	-	12,716	0,000	

ÍNDICES BOLSISTAS

Índice	Last	Var. %
Dow Jones	26 671,95	-0,235
Nasdaq	10 503,19	0,280
S&P 500	3 224,73	0,285
Euro Stoxx	372,71	0,156
FTSE 100	6 290,30	0,634
DAX	12 919,61	0,347
CAC 40	5 069,42	-0,312
PSI20	4 479,77	0,003
Nikkei 225	22 717,48	0,001
Topix	1 577,03	0,202
Shanghai	3 299,99	0,027
All Share	55 911,80	0,003



MERCADOS ACCIONISTAS

Wall Street com tendência mista apesar da perspectiva de novos estímulos orçamentais

As bolsas norte-americanas fecharam a sessão com tendência mista na sexta-feira, apesar da perspectiva de novos estímulos orçamentais. O índice Dow Jones cedeu 0,24% para 26.671,95 pontos, o Standard & Poor's 500 avançou 0,29% para 3.224,73 pontos, enquanto o tecnológico Nasdaq Composite valorizou 0,28% para 10.503,19 pontos.

O Dow Jones foi o que demonstrou maior volatilidade, tendo ficado várias vezes, na última hora de negociação, perto de entrar no verde, mas acabando por fechar com uma descida marginal.

A impulsionar os restantes índices de Wall Street, esteve também a sondagem que revela que os construtores de habitações esperam que em Julho os níveis da construção regressem aos anteriores à crise da COVID-19 que impactou a economia a partir de Março. (Jornal de Negócios/Bloomberg)

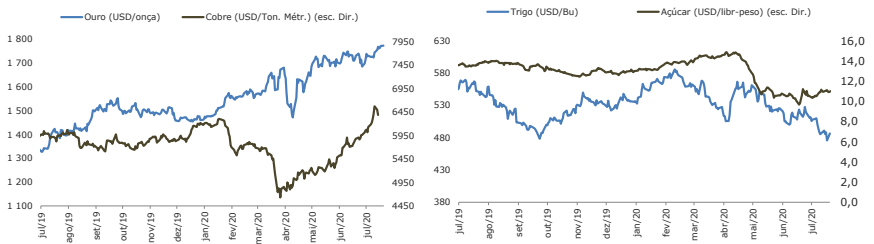
Europa em alta pela terceira semana

As bolsas europeias encerraram sem tendência definida na sexta-feira. O Euro Stoxx, índice que reúne as 600 maiores cotadas do continente, valorizou 0,16% para os 372,71 pontos. Entre as principais bolsas, Londres, Frankfurt e Lisboa fecharam em terreno positivo. Já Madrid, Paris e Amsterdão encerraram em queda.

A influenciar negativamente o optimismo estão os dados do sentimento dos consumidores nos Estados Unidos, que recuou em Julho face às expectativas. (Jornal de Negócios/Bloomberg)

COMMODITIES

Commodity	Var. %
Brent (USD/barril)	43,14 -0,53
WTI (USD/barril)	40,59 -0,39
Gás Natural (USD/MMBtu)	1,72 -0,29
Ouro (USD/onça)	1 810,42 0,74
Prata (USD/onça)	19,33 0,89
Platina (USD/onça)	840,24 1,83
Cobre (USD/Ton. Métr.)	6 448,00 0,00
Zinco (USD/Ton. Métr.)	2 182,50 -0,02
Alumínio (USD/Ton. Métr.)	1 661,50 -0,01
Milho (USD/Bu)	339,75 0,67
Trigo (USD/Bu)	534,75 -0,09
Soja (USD/Bu)	895,00 0,45
Açúcar (USD/libr-peso)	11,73 -0,51
Arroz (USD/cwt)	11,83 0,30
Feijão (USD/cwt)	48,87 -4,40



INDICADORES ECONÓMICOS

Indicadores	País	Forecast	Actual	Anterior	Período	Unidade 3/
PIB Real	USA	0,8	-5,0	1,3	31/03/2020	QoQ %
Conta Corrente	USA	-2,7	-2,1	-2,2	31/03/2020	PIB %
IPC	USA	1,1	1,2	1,9	30/06/2020	YoY %
Desemprego	USA	4,9	11,1	5,0	30/06/2020	MoM %
Confiança Consumidor	USA	-	98,1	102,6	30/06/2020	I
PIB Real	Alemanha	1,4	-2,2	0,5	31/03/2020	QoQ %
Conta Corrente	Alemanha	8,3	7,4	8,2	31/03/2020	PIB %
IPC	Alemanha	0,2	0,9	0,6	30/06/2020	YoY %
Desemprego	Alemanha	6,2	6,4	6,3	30/06/2020	MoM %
Confiança Consumidor	Alemanha	-	82,0	99,0	30/06/2020	I
PIB Real	Portugal	1,4	-2,3	1,9	31/03/2020	QoQ %
Conta Corrente	Portugal	-	-0,3	0,3	31/03/2020	PIB %
IPC	Portugal	1,2	0,1	0,9	30/06/2020	YoY %
Desemprego	Portugal	11,3	6,7	11,9	31/03/2020	MoM %
Confiança Consumidor	Portugal	-	-33,1	-13,5	30/06/2020	I
PIB Real	UK	0,5	-2,2	0,4	31/03/2020	QoQ %
Conta Corrente	UK	-4,4	-3,3	-4,7	31/03/2020	PIB %
IPC	UK	1,4	0,6	-0,1	30/06/2020	YoY %
Desemprego	UK	5,1	3,9	5,3	31/05/2020	I
Confiança Consumidor	UK	-	-27,0	3,0	30/06/2020	MoM %
PIB Real	Japão	1,7	-0,6	-0,1	31/03/2020	QoQ %
Conta Corrente	Japão	4,2	-	-	-	PIB %
IPC	Japão	0,0	0,1	0,0	31/05/2020	YoY %
Desemprego	Japão	3,2	2,9	3,4	31/05/2020	MoM %
Confiança Consumidor	Japão	-	30,5	39,3	30/06/2020	I
PIB Real	China	6,7	3,2	7,0	30/06/2020	QoQ %
Conta Corrente	China	2,3	0,6	2,8	31/03/2020	PIB %
IPC	China	2,0	2,5	1,6	30/06/2020	YoY %
Desemprego	China	6,7	3,7	4,1	31/03/2020	MoM %
Confiança Consumidor	China	-	115,8	105,6	31/05/2020	I

Fontes e Notas

Dados mercados nacionais: BNA (Excepto câmbio informal obtido através de consulta ao mercado), CMC e BODIVA.
 * m: milhares; M: milhões; mM: mil milhões; B: Bilhões / **yields a 10 anos referente à emissão de eurobonds de 2015 (em USD) / ***valor consolidado das vendas efectuadas durante o mês.
 Dados mercados internacionais: Bloomberg
 1/ Evolução mensal do indicador desde Janeiro de 2014.
 2/ Evolução diária do indicador desde Janeiro de 2015.
 3/ MoM: variação mensal. QoQ: variação trimestral. YoY: variação anual. PIB %: em percentagem do PIB. I: valor no mês
 4/ Evolução do último ano

Disclaimer

A informação contida neste documento foi obtida de fontes consideradas fiáveis, não sendo, entretanto, totalmente garantida a sua exactidão. Este documento é de carácter meramente informativo e os comentários e análises nele apresentados baseiam-se em determinados pressupostos e condições de mercado sujeitas a alterações, reflectindo exclusivamente a opinião das pessoas responsáveis pela sua elaboração.

RETOMAR O SEU NEGÓCIO

CONTE COM O BAI

E COM AS MELHORES SOLUÇÕES DE CRÉDITO, PARA RETOMAR O SEU NEGÓCIO

- ATÉ 2 MESES DE CARÊNCIA
- APOIO À TESOURARIA
- DECISÕES RÁPIDAS

CRÉDITO FACILIDADE DE TESOURARIA

DESCOBERTO BANCÁRIO

Confiança no Futuro

Sabia mais sobre o nosso Crédito Facilidade de Tesouraria e sobre o Descuberto Bancário, em www.bancobai.ao ou www.facebook.com/bai.angola/ ou no seu gestor de relação comercial.