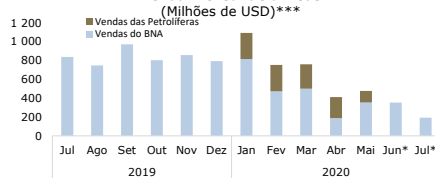


NACIONAL

MERCADO CAMBIAL

Venda mensal de divisas



Leilões de divisas de Julho (BNA)

Data do leilão	Moeda	Montantes	
		Oferecido	Efectivado
23/07/2020	USD	50 000 000	50 000 000
14/07/2020	USD	50 000 000	41 661 096
09/07/2020	USD	50 000 000	47 921 727
07/07/2020	USD	50 000 000	5 069 727

Taxas de Câmbio Referência (BNA) - AOA | a vigorar até 12h de 29/07/2020

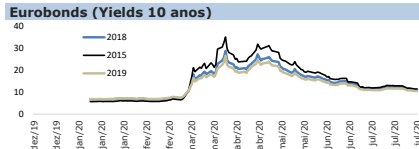
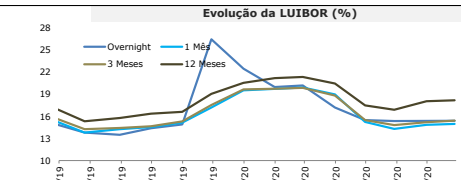
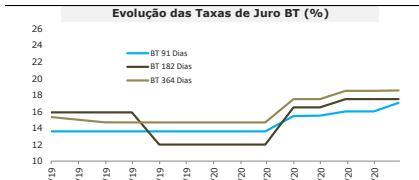
Moeda	Câmbio	Var. %	Moeda	Câmbio	Var. %	Moeda	Câmbio	Var. %
USD	557,236	-0,09	CNY	79,596	-0,02	GBP	720,595	-0,47
EUR	652,719	0,01	BRL	108,041	0,05	ZAR	33,772	0,26

Taxas de Câmbio (mercado secundário e casas de câmbios)

Taxas de câmbio (média)		USD/Kz		EUR/Kz	
		27/07/2020	28/07/2020	27/07/2020	28/07/2020
Bancos comerciais	Compra	552,436	552,855	640,476	644,291
	Venda	581,054	582,558	674,042	679,658
Casas de câmbio	Compra	608,655	606,855	678,006	677,311
	Venda	660,783	658,802	733,571	732,902

Mercado monetário

BNA	Taxa (%)	Data Alteração	LUIBOR	Taxa (%)	Var. (pp)	Títulos (%)	
Taxa BNA	15,50	24-mai-19	ON	15,40	0,00	BT 91	17,05
Fac. Abs. ON	0,00	30-nov-17	1M	14,98	0,00	BT 182	17,50
Fac. Abs. 7 dias	7,00	27-mar-20	3M	15,42	0,00	BT 364	18,55
Redesconto	20,00	29-jul-16	6M	16,17	0,00	OTNR 2	22,58
			9M	17,28	0,00	OTNR 3	23,87
			12M	18,19	0,00	OTNR 4	24,50
						OTNR 5	-
						OTTX 5	5,00
						OTTX 6	5,25
						OTTX 7	5,50
						OTIB 7	24,82



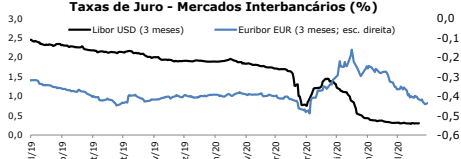
INTERNACIONAL

MERCADO MONETÁRIO

Libor (%)	USD	CHF	GBP	JPY
ON	0,0851	-0,7948	0,0506	-0,0853
1M	0,1663	-0,7802	0,0703	-0,0668
3M	0,2696	-0,7044	0,0873	-0,0488
6M	0,3166	-0,6572	0,1746	-0,0295
12M	0,4569	-0,5264	0,3119	0,1030

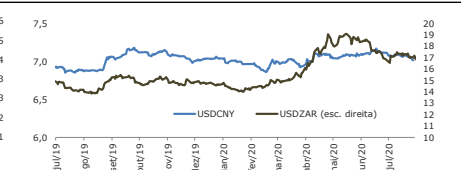
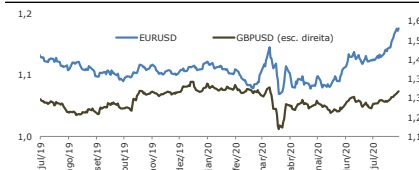
Euribor (%)	ON	1M	3M	6M	12M
	-0,4670	-0,5160	-0,4570	-0,3750	-0,2880

Banco	País	Taxa (%)	Data	Trend
FED	EUA	0,25	mar/20	
BCE	Zona Euro	0,00	mar/16	
BOE	UK	0,10	ago/18	
BOJ	Japão	-0,04	jul/20	
BB	Brasil	2,25	jun/20	
SARB	África do Sul	3,50	mar/18	



MERCADO CAMBIAL

Cotação	Fecha	Variação %				1 Ano		Volatilidade Úit. 30 dias
		1 Dia	1 Semana	1 Mês	1 Ano	Máximo	Mínimo	
USD Index	93,696	▲ 0,030	▼ -1,435	▼ -4,010	▼ -4,507	93,799	93,476	5,127
EUR/USD	1,1716	▼ -0,306	▲ 1,478	▲ 4,439	▲ 5,348	1,0812	1,0636	5,822
EUR/CHF	1,0755	▼ -0,518	▼ -0,060	▼ -0,641	▼ 2,683	1,0521	1,0505	4,9460
GBP/USD	1,2932	▲ 0,388	▲ 1,555	▲ 5,155	▲ 5,835	1,1739	1,1412	7,287
CHF/USD	1,0895	▲ 0,221	▼ -1,403	▼ -3,630	▼ -7,553	1,0018	0,9972	4,865
USD/JPY	105,09	▼ -0,266	▲ 2,038	▲ 2,447	▲ 3,590	104,93	101,19	4,999
USD/CAD	1,3380	▲ 0,180	▲ 0,389	▲ 2,200	▲ -1,504	1,2994	1,2952	6,064
USD/CNY	7,0008	▲ 0,063	▼ -0,049	▲ 1,107	▼ -1,574	6,8668	6,8406	3,0960
USD/BRL	5,1570	▲ 0,124	▲ 0,316	▲ 4,799	▼ -26,667	3,7988	3,7491	25,301
USD/ZAR	16,523	▲ 0,595	▲ 0,114	▲ 4,908	▼ -13,979	14,016	13,933	13,073



Negócios na BODIVA atingiram 4,2 mil milhões de Kz na sessão de ontem

O valor transaccionado ontem na BODIVA foi de 4,2 mil milhões de Kz, uma redução de 3,3 mil milhões de Kz face à sessão anterior. Cerca de 98,10% resultaram de negócios de Obrigações Indexadas à Taxa de Câmbio (OTTX) e os restantes 1,90% advieram de Obrigações do Tesouro Não Reajustáveis (OTNR). O SBA deteve a maior quota de mercado, cerca de 41,95%, seguido pelo BIC com 21,94%.

Em relação às taxas de retorno (yields), destaque para a yield das OTTX a 6 meses, que subiu 1,4 p.p. face ao dia anterior para se situar nos 4,46%. Do lado das quedas, destacou-se o horizonte de 8 anos que passou de 6,89% para 0,00%. Em contrapartida, as yields dos BT e das OTNR registaram aumentos em todos os horizontes, com realce para o de 7 anos que aumentou 1,05 p.p. para 21,43%. (BODIVA)

Moeda nacional depreciou ontem face ao dólar

A taxa de câmbio de referência do dólar registou um aumento na sessão de ontem para 557,236 USD/Kz, uma depreciação da moeda nacional em cerca de 0,09% face ao dia anterior. Em relação ao euro, o Kwana apreciou cerca de 0,01%, com a taxa de câmbio a passar de 652,774 para 652,719 EUR/Kz. (BNA)

BNA decide introduzir taxa de custódia sobre as reservas livres dos bancos

O Comité de Política Monetária (CPM), realizado ontem, decidiu introduzir a taxa de custódia sobre o excesso de liquidez dos bancos comerciais junto do BNA, cujas características serão objecto de regulamentação específica. Para o BNA, esta medida visa incentivar o aumento do nível de intermediação de recursos financeiros entre a banca comercial e os restantes agentes económicos, com o objectivo subjacente de estimular a actividade económica. (BNA)

Crédito ao sector privado em moeda nacional recuou 1% nos últimos 12 meses até Junho

O valor global do stock de crédito concedido ao sector privado atingiu em Junho 3,9 biliões de Kz no mês de Junho deste ano, espelhando um aumento em cerca de 5% em relação a Junho de 2019, segundo os dados estatísticos do BNA. Entretanto, a análise por moedas mostra que a componente em moeda nacional reduziu em 1%, ao passo que em moeda estrangeira registou um decréscimo de 26%. (BNA|Contas Monetárias)

PAC vai contar com mais 4 bancos comerciais

O Ministério da Economia e Planeamento, o BDA e o Fundo de Garantia de Crédito, deverão assinar amanhã um memorando de entendimento com mais quatro bancos para operacionalização do Programa de Apoio ao Crédito (PAC). Trata-se do Banco Sol, Banco Caixa Geral Angola, Banco Prestigio e o Banco de Crédito de Sul, que poderão reforçar a carteira de crédito deste programa com mais 24,7 mil milhões de Kz. Com a adesão destes quatro novos bancos, o PAC terá disponível cerca de 222,7 mil milhões de Kz para financiar projectos inseridos no âmbito do PRODESI. (Angop)

Mercado de capitais

BODIVA	27/jul	28/jul	Variação
Negócios registados	27	29	7%
Montante (M Kz)	7 519	4 174	-44%
Quantidade de títulos	58 061	6 424	-89%
Preço máximo OT	103	110	7%
Preço mínimo OT	82	83	1%

Inflação (%)

	mai/20	Junho
Homóloga	21,8	22,6
Mensal	1,9	1,7
Acumulada	10,0	11,9

Propagação da COVID-19 e incertezas sobre a aprovação de mais estímulos à economia nos EUA colocam o petróleo em baixa

As cotações do petróleo fecharam ontem em baixa nos principais mercados internacionais. O WTI, negociado em Nova Iorque, cedeu 1,35% para 41,04 USD por barril, enquanto o Brent, referência para as exportações angolanas e negociado em Londres, recuou 0,44% para 43,22 USD. Os preços da matéria-prima estão a ser pressionados pelas incertezas quanto à aprovação do novo pacote de estímulos à economia nos EUA. Também pesam no sentimento dos investidores, os receios em torno do aumento dos casos de COVID-19 a nível mundial. (Jornal de Negócios/Bloomberg)

Consumo das famílias na Zona Euro regista maior queda em 20 anos

O Eurostat (gabinete de estatística europeu) informou ontem que o consumo das famílias por habitante caiu 3% na Zona Euro, no primeiro trimestre deste ano, devido às medidas de combate à COVID-19 na Europa, enquanto o rendimento disponível e a poupança aumentaram. Segundo a instituição, trata-se da maior queda desde que há registos, após uma diminuição de 0,4% na Zona Euro no último trimestre de 2019. O gabinete estatístico informou ainda que o consumo real per capita registou uma queda no primeiro trimestre deste ano, quando os Estados-membros começaram a introduzir, amplamente, medidas de contenção contra a COVID-19. (Jornal Económico)

Emprego em Espanha sofre maior queda trimestral de sempre

De acordo com o Instituto Nacional de Estatística espanhol, o emprego no país caiu em mais de 1 milhão de postos de trabalho no segundo trimestre deste ano. Trata-se da maior queda histórica do emprego, em Espanha, e confirmam as consequências económicas negativas resultantes da quebra da actividade económica que se verificou devido a pandemia. (Jornal Económico)

Turismo cai 98% em Maio e acumula perdas de 320 mil milhões de USD este ano

Segundo o indicador da Organização Mundial do Turismo (OMT), uma agência das Nações Unidas para o sector, o turismo recuou 98% em Maio, quando comparado com o mesmo período de 2019, e acumula perdas de 320 mil milhões de USD este ano. A OMT mostra o significativo impacto da COVID-19 nas viagens internacionais, que em Maio já tinha atingido o triplo do custo nesta indústria que se verificou em 2009, fruto da crise financeira global. Apesar dos indicadores que apontam para uma ligeira alteração nesta tendência, especialmente no hemisfério norte e com foco na União Europeia e na reabertura do espaço Schengen, o Índice de Confiança da Organização Mundial do Turismo está em níveis historicamente baixos. (Jornal Económico)

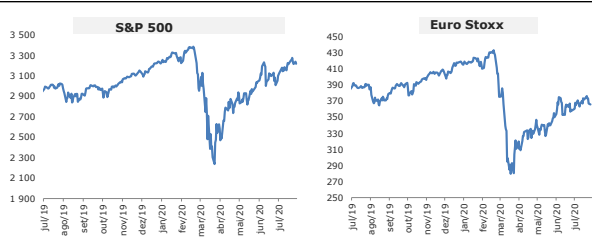
MERCADO DE CAPITAIS

SOVEREIGN YIELDS

País	Rating		2 Anos			10 Anos		
	Moody's	Fitch	Yield	Var. p.p. (%)	Trend 2/	Yield	Var. p.p.	Trend 2/
EUA	Aaa	AAA	0,139	0,000		0,576	-0,570	
Portugal	Baa3	BBB	-0,440	-0,228		0,354	-3,279	
Alemanha	Aaau	AAA	-0,687	-3,153		-0,518	-1,969	
Inglaterra	Aa2u	AA	-0,095	6,863		0,109	0,000	
África do Sul	Ba1	BB	6,125	0,840		-	-	
Brasil	Ba2	BB-	3,384	-0,265		6,786	0,578	
China	A1	A+	2,753	14,800		2,936	-0,136	
França	Aa2u	AA	-0,623	-0,322		-0,204	-4,082	
Angola**	B3 *	B-	-	-		-	-	

ÍNDICES BOLSISTAS

	Last	Var.%
Dow Jones	26 379,28	-0,773
Nasdaq	10 402,09	-1,274
S&P 500	3 218,44	-0,647
Euro Stoxx	367,68	0,418
FTSE 100	6 129,26	0,399
DAX	12 835,28	-0,026
CAC 40	4 928,94	-0,216
PSI20	4 407,40	-0,010
Nikkei 225	22 397,11	-0,011
Topix	1 549,04	-1,280
Shanghai	3 294,55	0,021
All Share	56 488,11	0,003



MERCADOS ACCIONISTAS

Bolsas da Europa em alta numa altura em que decorre a reunião da Fed e a publicação de resultados nos EUA

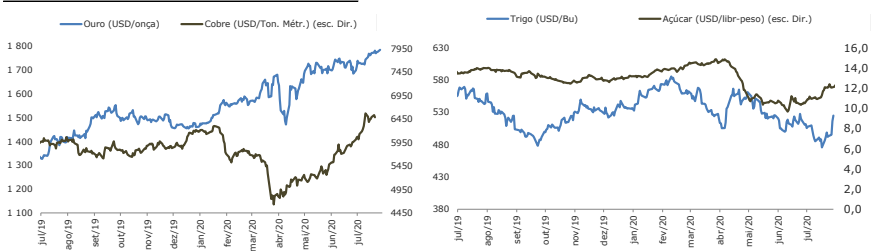
As principais bolsas europeias encerraram em alta nesta quinta-feira. O Euro Stoxx, índice que agrega as 600 maiores cotadas do continente, valorizou 0,42% para os 367,68 pontos. A impulsão esteve o anúncio da Fed, no primeiro dia de reunião, de que ia estender os seus programas de apoio às empresas, que incluem empréstimos às companhias de pequena dimensão e compra de obrigações até ao final deste ano.

A reunião do banco central que começou ontem, prossegue hoje, mas não se esperam grandes reforços aos estímulos já lançados. O mercado aguarda, entretanto, que o Senado norte-americano revele hoje o seu plano de 1 bilião de USD de resposta à COVID-19, que inclui a extensão dos benefícios de desemprego, um programa de protecção salarial e mais de 100 mil milhões de USD para seguros de responsabilidade para as escolas. A impulsão ainda, continua a temporada de resultados, com várias empresas a superarem as expectativas. Ontem foi publicado o resultado operacional do grupo PSA, que comercializa automóveis, sendo que nos primeiros seis meses do ano caiu 81,6%, para 376 milhões de euros. Ainda assim, foi um número em linha com o esperado e fez subir as acções em cerca de 4%.

Em contrapartida, as bolsas nos EUA fecharam em baixa. Entre os factores influenciadores, esteve a menor confiança dos consumidores, pelos fracos ganhos das cotadas que já reportaram as suas contas, a difícil aprovação dos novos estímulos à economia e os receios em torno da COVID-19. Assim, o Dow Jones cedeu 0,77% para 26.379,28 pontos, o Standard & Poor's 500 recuou 0,65% para 3.218,44 pontos, ao passo que, o tecnológico Nasdaq Composite desvalorizou 1,27% para 10.402,09 pontos. (Jornal de Negócios/Bloomberg)

COMMODITIES

	Var. %
Brent (USD/barril)	43,22 -0,44
WTI (USD/barril)	41,04 -1,35
Gás Natural (USD/MMBtu)	1,80 3,81
Ouro (USD/onça)	1 958,43 0,83
Prata (USD/onça)	24,40 -0,76
Platina (USD/onça)	954,93 0,89
Cobre (USD/Ton. Métr.)	6 477,00 0,01
Zinco (USD/Ton. Métr.)	2 246,50 0,00
Alumínio (USD/Ton. Métr.)	1 724,00 0,01
Milho (USD/Bu)	330,00 -1,35
Trigo (USD/Bu)	523,50 -0,81
Soja (USD/Bu)	887,50 -1,36
Açúcar (USD/libr-peso)	12,01 -0,91
Arroz (USD/cwt)	11,43 -1,85
Féijão (USD/cwt)	48,69 -4,53



INDICADORES ECONÓMICOS

Indicadores	País	Forecast	Actual	Anterior	Período	Unidade 3/
PIB Real	USA	0,8	-5,0	1,3	31/03/2020	QoQ %
Conta Corrente	USA	-2,7	-2,1	-2,2	31/03/2020	PIB %
IPC	USA	1,1	1,2	1,9	30/06/2020	YoY %
Desemprego	USA	4,9	11,1	5,0	30/06/2020	MoM %
Confiança Consumidor	USA	-	92,6	102,6	31/07/2020	I
PIB Real	Alemanha	1,4	-2,2	0,5	31/03/2020	QoQ %
Conta Corrente	Alemanha	8,3	7,4	8,2	31/03/2020	PIB %
IPC	Alemanha	0,2	0,9	0,6	30/06/2020	YoY %
Desemprego	Alemanha	6,2	6,4	6,3	30/06/2020	MoM %
Confiança Consumidor	Alemanha	-	82,0	99,0	30/06/2020	I
PIB Real	Portugal	1,4	-2,3	1,9	31/03/2020	QoQ %
Conta Corrente	Portugal	-	-0,3	0,3	31/03/2020	PIB %
IPC	Portugal	1,2	0,1	0,9	30/06/2020	YoY %
Desemprego	Portugal	11,3	6,7	11,9	31/03/2020	MoM %
Confiança Consumidor	Portugal	-	-33,1	-13,5	30/06/2020	I
PIB Real	UK	0,5	-2,2	0,4	31/03/2020	QoQ %
Conta Corrente	UK	-4,4	-3,3	-4,7	31/03/2020	PIB %
IPC	UK	1,4	0,6	-0,1	30/06/2020	YoY %
Desemprego	UK	5,1	3,9	5,3	31/05/2020	I
Confiança Consumidor	UK	-	-27,0	3,0	31/07/2020	MoM %
PIB Real	Japão	1,7	-0,6	-0,1	31/03/2020	QoQ %
Conta Corrente	Japão	4,2	-	-	31/03/2020	PIB %
IPC	Japão	0,0	0,1	0,0	30/06/2020	YoY %
Desemprego	Japão	3,2	2,9	3,4	31/05/2020	MoM %
Confiança Consumidor	Japão	-	30,5	39,3	30/06/2020	I
PIB Real	China	6,7	3,2	7,0	30/06/2020	QoQ %
Conta Corrente	China	2,3	0,6	2,8	31/03/2020	PIB %
IPC	China	2,0	2,5	1,6	30/06/2020	YoY %
Desemprego	China	6,7	3,7	4,1	31/03/2020	MoM %
Confiança Consumidor	China	-	115,8	105,6	31/05/2020	I

Fontes e Notas

Dados mercados nacionais: BNA (Excepto câmbio informal obtido através de consulta ao mercado), CMC e BODIVA.
 * m: milhares; M: milhões; mM: mil milhões; B: Bilhões / **yields a 10 anos referente à emissão de eurobonds de 2015 (em USD) / ***valor consolidado das vendas efectuadas durante o mês.

Dados mercados internacionais: Bloomberg

- 1/ Evolução mensal do indicador desde Janeiro de 2014.
- 2/ Evolução diária do indicador desde Janeiro de 2015.
- 3/ MoM: variação mensal. QoQ: variação trimestral. YoY: variação anual. PIB %: em percentagem do PIB. I: valor no mês
- 4/ Evolução do último ano

Disclaimer

A informação contida neste documento foi obtida de fontes consideradas fiáveis, não sendo, entretanto, totalmente garantida a sua exactidão. Este documento é de carácter meramente informativo e os comentários e análises nele apresentados baseiam-se em determinados pressupostos e condições de mercado sujeitas a alterações, reflectindo exclusivamente a opinião das pessoas responsáveis pela sua elaboração.

RETOMAR O SEU NEGÓCIO

CONTE COM O BAI

E COM AS MELHORES SOLUÇÕES DE CRÉDITO, PARA RETOMAR O SEU NEGÓCIO

- ATÉ 2 MESES DE CARÊNCIA
- APOIO À TESOURARIA
- DECISÕES RÁPIDAS

CRÉDITO FACILIDADE DE TESOURARIA

DESCOBERTO BANCÁRIO

Confiança no Futuro

Saiba mais sobre o nosso Crédito Facilidade de Tesouraria e sobre o Descoberto Bancário, em www.bancobai.ao ou www.facebook.com/bai.angola/ ou no seu gestor de relação comercial.