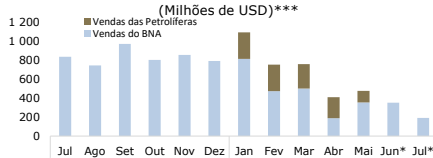


NACIONAL

MERCADO CAMBIAL

Venda mensal de divisas (Milhões de USD)***



Leilões de divisas de Julho (BNA)

Data do leilão	Moeda	Montantes	
		Oferecido	Efectivado
23/07/2020	USD	50 000 000	50 000 000
14/07/2020	USD	50 000 000	41 661 096
09/07/2020	USD	50 000 000	47 921 727
07/07/2020	USD	50 000 000	5 069 727

Taxas de Câmbio Referência (BNA) - AOA | a vigorar até 12h de 30/07/2020

Moeda	Câmbio	Var. %	Moeda	Câmbio	Var. %	Moeda	Câmbio	Var. %
USD	552,917	▲ 0,78	CNY	78,968	▲ 0,80	GBP	718,634	▲ 0,27
EUR	649,677	▲ 0,47	BRL	106,937	▲ 1,03	ZAR	33,596	▲ 0,52

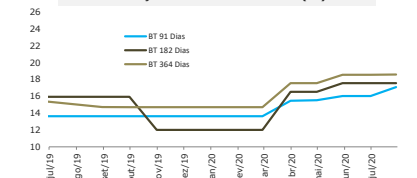
Taxas de Câmbio (mercado secundário e casas de câmbios)

Taxas de câmbio (média)		USD/Kz			EUR/Kz		
		28/07/2020	29/07/2020	Var. %	28/07/2020	29/07/2020	Var. %
Bancos comerciais	Compra	552,855	553,353	▼ -0,09%	644,291	647,540	▼ -0,50%
	Venda	582,558	583,122	▼ -0,10%	679,658	682,311	▼ -0,39%
Casas de câmbio	Compra	606,855	606,637	▲ 0,04%	677,311	677,707	▼ -0,06%
	Venda	658,802	658,551	▲ 0,04%	732,902	733,487	▼ -0,08%

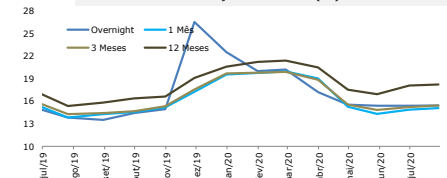
Mercado monetário

BNA	Taxa (%)	Data Alteração	LUIBOR	Taxa (%)	Var.(pp)	Titulos (%)			
Taxa BNA	15,50	24-mai-19	ON	15,40	▲ 0,00	BT 91	17,05	OTNR 4	24,50
Fac. Abs. ON	0,00	30-nov-17	1M	15,07	▲ 0,09	BT 182	17,50	OTNR 5	
Fac. Abs. 7 dias	7,00	27-mar-20	3M	15,42	▲ 0,00	BT 364	18,55	OTTX 5	5,00
Redesconto	20,00	29-jul-16	6M	16,17	▲ 0,00	OTNR 2	22,58	OTTX 6	5,25
			9M	17,28	▲ 0,00	OTNR 3	23,87	OTTX 7	5,50
			12M	18,19	▲ 0,00			OTIBT 7	24,82

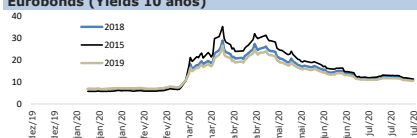
Evolução das Taxas de Juro BT (%)



Evolução da LUIBOR (%)



Eurobonds (Yields 10 anos)



Eurobonds (Yields 30 anos)



Taxas de retorno das OTTX transaccionadas ontem na BODIVA variaram de forma mista

As taxas de retorno (yields) das OTTX negociadas ontem na BODIVA registaram variações díspares, com destaque para a yield a 2 anos, que subiu em cerca de 4,7 pontos percentuais (p.p.) face ao dia anterior para se situar nos 4,95%. Do lado das quedas, destacou-se o horizonte de 8 anos que passou de 6,89% para 0,00%. De referir que, os negócios na BODIVA registaram um aumento em cerca de 2,6 mil milhões de Kz comparativamente à sessão anterior e totalizaram 6,8 mil milhões de Kz, dos quais, 95,20% de Obrigações Indexadas à Taxa de Câmbio (OTTX) e os restantes 4,80% resultaram de negócios de Obrigações do Tesouro Não Reajustáveis (OTNR). Quanto aos membros de negociação, o BAI deteve a maior quota de mercado com 70,47%, seguido pelo BMA com 21,44%. (BODIVA)

Moeda nacional apreciou ontem face ao dólar

A taxa de câmbio de referência do dólar registou uma contracção na sessão de ontem para 552,917 USD/Kz, uma apreciação da moeda nacional em cerca de 0,78% face ao dia anterior. Em relação ao euro, o Kwana também apreciou cerca de 0,47%, com a taxa de câmbio a passar de 652,719 para 649,677 EUR/Kz. (BNA)

Bancos comerciais receberam 3.167 pedidos de moratória de crédito

No âmbito da flexibilização dos prazos para o cumprimento de obrigações creditícias, os bancos comerciais receberam 3.167 solicitações de moratória de crédito, no valor de 32,68 mil milhões de Kz, das quais, 2.751 já foram aprovadas e 125 encontram-se em processo de avaliação. Das solicitações aprovadas, 280 foram feitas pelo sector empresarial no valor de 31,35 mil milhões de Kz e 2.471 pelos particulares cerca de 1,32 mil milhões de Kz. Foram rejeitadas 291 solicitações, das quais 32 do sector empresarial e 259 dos particulares pelos seguintes motivos: i) operações de crédito com regime específico; ii) funcionários ou empresas públicas para os quais não é expectável a baixa de rendimento; iii) operações de crédito em situação irregular. (BNA)

Bancos comerciais já concederam 4 mil milhões de Kz no âmbito do PAC

Os bancos comerciais já concederam 4 mil milhões de Kz por via do Programa de Apoio ao Crédito (PAC), para apoiar o Programa de Apoio à Produção, Diversificação das Exportações e Substituição das Importações (Prodesi), segundo o secretário de Estado para Economia. A informação foi passada numa visita efectuada a Indústria Angolana de Óleos Vegetais (Induve) com o objectivo de avaliar o grau de execução de mais um crédito no valor de 20 milhões de USD para a construção de uma unidade de processamento de farinha de trigo. Trata-se de uma unidade fabril que vai, a partir de 2021, processar 700 toneladas/dia, uma média anual de 255 mil e 500 toneladas. (Angop)

Receitas fiscais no Bié reduziram devido aos efeitos da COVID-19

O valor das receitas fiscais arrecadadas na província do Bié, no segundo trimestre deste ano, foi de 1,2 mil milhões de Kz, uma redução em cerca de 8% comparativamente às receitas fiscais do trimestre passado, de acordo com o secretário geral do governo da província. Esta redução foi justificada pelas consequências da pandemia que assola o mundo, em particular Angola. (O país)

Mercado de capitais

BODIVA	28/7/20	29/7/20	Variação	Inflação (%)	mai/20	Junho
Negócios registados	29	20	-31%	Homóloga	21,8	22,6
Montante (M Kz)	4 174	6 775	62%	Mensal	1,9	1,7
Quantidade de títulos	6 424	12 757	99%	Acumulada	10,0	11,9
Preço máximo OT	110	115	5%			
Preço mínimo OT	83	85	3%			

INTERNACIONAL

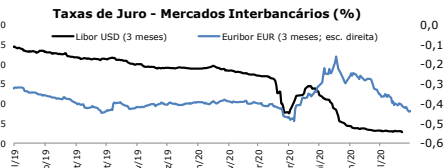
MERCADO MONETÁRIO

Libor (%)	USD	CHF	GBP	JPY
ON	0,0848	-0,7976	0,0511	-0,0912
1M	0,1669	-0,7836	0,0684	-0,0668
3M	0,2683	-0,7068	0,0919	-0,0607
6M	0,3175	-0,6580	0,1733	-0,0332
12M	0,4605	-0,5292	0,3136	0,1003

Euribor (%)

	ON	1M	3M	6M	12M
	-0,4660	-0,5150	-0,4540	-0,3790	-0,3070

Taxas de Juro - Mercados Interbancários (%)

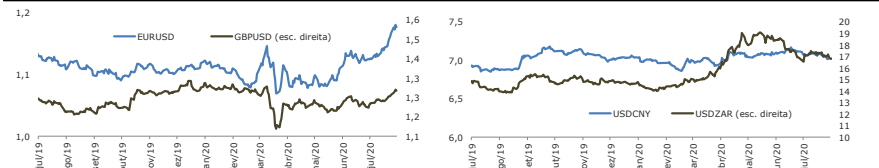


BANCOS CENTRAIS

Banco	País	Taxa (%)	Data	Trend
FED	EUA	0,25	mar/20	
BCE	Zona Euro	0,00	mar/16	
BOE	UK	0,10	ago/18	
BOJ	Japão	-0,04	jul/20	
BB	Brasil	2,25	jun/20	
SARB	África do Sul	3,50	mar/18	

MERCADO CAMBIAL

Cotação	Fecho	Variação %				1 Ano		Volatilidade Últ. 30 dias
		1 Dia	1 Semana	1 Mês	1 Ano	Máximo	Mínimo	
USD Index	93,453	▼ -0,259	▼ -1,222	▼ -3,959	▼ -4,605	93,548	93,180	5,073
EUR/USD	1,1792	▲ 0,649	▲ 1,354	▲ 4,620	▲ 5,361	1,0812	1,0636	6,064
EUR/CHF	1,0761	▲ 0,058	▼ -0,128	▼ -0,963	▲ 2,813	1,0521	1,0505	4,9390
GBP/USD	1,2997	▲ 0,503	▲ 1,703	▲ 4,492	▲ 6,633	1,1739	1,1412	7,121
CHF/USD	1,0958	▲ 0,578	▼ -1,216	▼ -3,501	▼ 7,688	1,0018	0,9972	5,091
USD/JPY	104,92	▼ -0,162	▲ 1,549	▲ 2,566	▲ 3,212	104,93	101,19	5,122
USD/CAD	1,3340	▼ -0,299	▲ 0,209	▲ 1,450	▼ -1,726	1,2994	1,2952	6,201
USD/CNY	7,0016	▲ 0,011	▼ -0,003	▲ 0,852	▼ -1,710	6,8668	6,8406	3,0980
USD/BRL	5,1695	▲ 0,242	▼ -0,989	▲ 4,546	▼ -26,844	3,7988	3,7491	23,713
USD/ZAR	16,542	▲ 0,119	▼ -0,124	▲ 3,987	▼ -14,849	14,016	13,933	13,320



Petróleo em alta com a queda dos stocks do crude nos EUA

As cotações do petróleo fecharam em alta nos principais mercados internacionais nesta quarta-feira. O Brent, referência para as exportações angolanas, valorizou 1,23% para 43,75 USD por barril, ao passo que, o WTI, negociado em Nova Iorque, aumentou 0,56% para 41,27 USD.

A forte queda dos inventários norte-americanos de crude na semana passada influenciou o sentimento positivo dos investidores. As reservas diminuíram em 10,6 milhões de barris, para 526 milhões, a maior redução desde Dezembro. No entanto, o novo recorde diário de casos da COVID-19 a nível mundial suscita receios quanto ao impacto que poderão ter nas economias, o que limitou ganhos maiores do petróleo. (Jornal de Negócios/Bloomberg)

Défice da balança comercial dos EUA diminuiu para 70,64 mil milhões

O défice da balança comercial dos EUA diminuiu para 70,64 mil milhões de USD em Junho deste ano, após um registo de 75,26 mil milhões de USD no mês anterior. A diminuição do défice deve-se ao aumento das exportações em 13,9%, impulsionadas essencialmente pelas vendas de automóveis com 144,1% e produtos de consumo com 12,6%. Entretanto, as importações aumentaram 4,8%, menos do que as exportações. Entre as rubricas de importação, registaram-se quedas de 19,2% nas compras de insumos industriais e de 4,1% nas compras de outros bens. (Trading Economics)

Alemanha regista a maior taxa de desemprego desde Julho de 2018

A taxa de desemprego na Alemanha subiu para 4,2% em Junho deste ano, o que compara com os 4,1% registados no mês anterior. Trata-se da taxa mais alta de desemprego desde Julho de 2018, tendo o número de desempregados atingido os 1,86 milhões. A taxa de desemprego juvenil, que avalia o desemprego entre as pessoas com menos de 25 anos, situou-se em 5,6% em Junho, a mesma taxa de Maio. (Trading Economics)

Comércio a retalho cai pelo 4º mês consecutivo no Japão

O comércio a retalho no Japão caiu 1,2% em Junho deste ano, após uma queda de 12,5% registada no mês anterior. Trata-se do quarto mês consecutivo de queda no comércio a retalho, em meio ao prolongado impacto da crise da COVID-19 que afectou a procura.

As vendas continuaram a cair para mercadorias em geral, com uma redução de 11,2%, para roupas e acessórios de tecidos com diminuição de 6,7%, para os veículos automóveis com diminuição de 17,2% e para os combustíveis com redução de 14,6%. (Trading Economics)

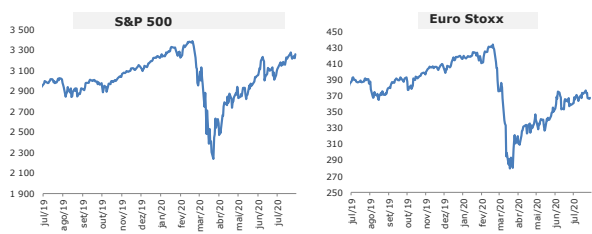
MERCADO DE CAPITAIS

SOVEREIGN YIELDS

País	Rating		2 Anos			10 Anos		
	Moody's	Fitch	Yield	Var. p.p. (%)	Trend 2/	Yield	Var. p.p.	Trend 2/
EUA	Aaa	AAA	0,129	▼ -1,528		0,564	▼ -1,724	
Portugal	Baa3	BBB	-0,446	▼ -0,905		0,346	▼ -2,535	
Alemanha	Aaa	AAA	-0,686	▼ -0,734		-0,509	▼ -2,209	
Inglaterra	Aa2u	AA	-0,076	▲ 20,000		0,118	▲ 8,257	
África do Sul	Ba1	BB	6,125	▲ 0,840		-	-	
Brasil	Ba2	BB-	3,401	▲ 0,502		6,770	▼ -0,236	
China	A1	A+	2,753	▲ 14,800		2,946	▼ -0,708	
França	Aa2u	AA	-0,618	▼ -1,478		-0,186	▼ -2,198	
Angola**	B3 *-	B-	-	-	-	11,178	▲ 0,000	

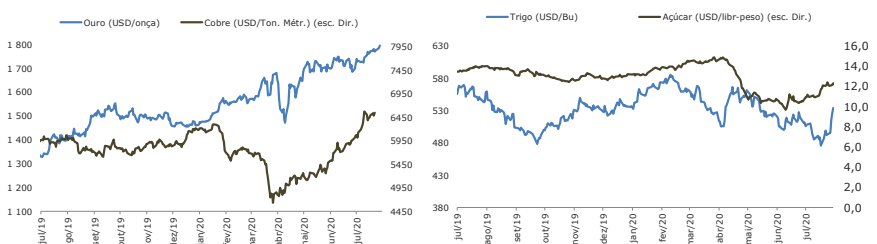
ÍNDICES BOLSISTAS

Índice	Last	Var. %
Dow Jones	26 539,57	▲ 0,608
Nasdaq	10 542,94	▲ 1,354
S&P 500	3 258,44	▲ 1,243
Euro Stoxx	367,45	▼ -0,063
FTSE 100	6 131,46	▲ 0,036
DAX	12 822,26	▼ -0,101
CAC 40	4 958,74	▲ 0,605
PSI20	4 395,60	▼ -0,003
Nikkei 225	22 339,23	▼ -0,003
Topix	1 539,47	▼ -0,618
Shanghai	3 300,53	▲ 0,002
All Share	56 707,74	▲ 0,004



COMMODITIES

Commodity	Var. %
Brent (USD/barril)	▲ 1,23
WTI (USD/barril)	▲ 0,56
Gás Natural (USD/MMBtu)	▲ 3,00
Ouro (USD/onça)	▲ 0,63
Prata (USD/onça)	▼ -0,38
Platina (USD/onça)	▼ -2,12
Cobre (USD/Ton. Métr.)	▼ -0,00
Zinco (USD/Ton. Métr.)	▲ 0,02
Alumínio (USD/Ton. Métr.)	▲ 0,00
Milho (USD/Bu)	▼ -1,14
Trigo (USD/Bu)	▲ 1,77
Soja (USD/Bu)	▼ -0,25
Açúcar (USD/libra-peso)	▲ 0,00
Arroz (USD/cwt)	▼ -0,35
Feijão (USD/cwt)	▼ -6,40



MERCADOS ACCIONISTAS

Estímulos da Fed à economia e bons resultados trimestrais impulsionam Wall Street

As bolsas nos EUA fecharam em alta nesta quarta-feira. O Dow Jones somou 0,61% para 26.539,57 pontos, o S&P 500 avançou 1,24% para 3.258,44 pontos, e o Nasdaq Composite valorizou 1,35% para 10.542,94 pontos.

A Reserva Federal norte-americana manteve a taxa dos fundos federais entre 0% e 0,25% e reiterou que usará todas as suas ferramentas para apoiar a economia dos EUA numa altura em que a retoma é ainda débil devido à COVID-19. Em destaque voltou a estar a Kodak (empresa que se dedica ao design, produção e comercialização de equipamentos fotográficos profissionais, amadores e para as áreas de saúde) que valorizou 318,14% no fecho para 33,20 USD, com o anúncio de que obteve um financiamento federal para ajudar a produzir ingredientes usados em medicamentos genéricos, no âmbito de um esforço para reduzir a fabricação de medicamentos. Também a Advanced Micro Devices (empresa fabricante, de processadores e placas de vídeo) valorizou 12,54% para 76,09 USD depois de reportar estimativas robustas para o trimestre em curso e anunciar lucros nos meses de Abril e Junho que ficaram acima do esperado em Wall Street. (Jornal de Negócios/Bloomberg)

Bolsas europeias em terreno negativo na terceira sessão da semana

As principais bolsas europeias encerraram em terreno negativo nesta quarta-feira. Na sessão, o Euro Stoxx, índice que agrega as 600 maiores cotadas do continente, cedeu 0,06% para 367,45 pontos, pressionado sobretudo pelas perdas dos sectores automóvel e da banca. As atenções dos investidores estiveram na apresentação de resultados de empresas cotadas. Na Europa, o banco Barclays foi dos que mais penalizou ao cair acima de 6%. (Jornal de Negócios/Bloomberg)

INDICADORES ECONÓMICOS

Indicadores	País	Forecast	Actual	Anterior	Período	Unidade 3/
PIB Real	USA	0,8	-5,0	1,3	31/03/2020	QoQ %
Conta Corrente	USA	-2,7	-2,1	-2,2	31/03/2020	PIB %
IPC	USA	1,1	1,2	1,9	30/06/2020	YoY %
Desemprego	USA	4,9	11,1	5,0	30/06/2020	MoM %
Confiança Consumidor	USA	-	92,6	102,6	31/07/2020	I
PIB Real	Alemanha	1,4	-2,2	0,5	31/03/2020	QoQ %
Conta Corrente	Alemanha	8,3	7,4	8,2	31/03/2020	PIB %
IPC	Alemanha	0,2	0,9	0,6	30/06/2020	YoY %
Desemprego	Alemanha	6,2	6,4	6,3	30/06/2020	MoM %
Confiança Consumidor	Alemanha	-	82,0	99,0	30/06/2020	I
PIB Real	Portugal	1,4	-2,3	1,9	31/03/2020	QoQ %
Conta Corrente	Portugal	-	-0,3	0,3	31/03/2020	PIB %
IPC	Portugal	1,2	0,1	0,9	30/06/2020	YoY %
Desemprego	Portugal	11,3	6,7	11,9	31/03/2020	MoM %
Confiança Consumidor	Portugal	-	-33,1	-13,5	30/06/2020	I
PIB Real	UK	0,5	-2,2	0,4	31/03/2020	QoQ %
Conta Corrente	UK	-4,4	-3,3	-4,7	31/03/2020	PIB %
IPC	UK	1,4	0,6	-0,1	30/06/2020	YoY %
Desemprego	UK	5,1	3,9	5,3	31/05/2020	I
Confiança Consumidor	UK	-	-27,0	3,0	31/07/2020	MoM %
PIB Real	Japão	1,7	-0,6	-0,1	31/03/2020	QoQ %
Conta Corrente	Japão	4,2	-	-	-	PIB %
IPC	Japão	0,0	0,1	0,0	30/06/2020	YoY %
Desemprego	Japão	3,2	2,9	3,4	31/05/2020	MoM %
Confiança Consumidor	Japão	-	30,5	39,3	30/06/2020	I
PIB Real	China	6,7	3,2	7,0	30/06/2020	QoQ %
Conta Corrente	China	2,3	0,6	2,8	31/03/2020	PIB %
IPC	China	2,0	2,5	1,6	30/06/2020	YoY %
Desemprego	China	6,7	3,7	4,1	31/03/2020	MoM %
Confiança Consumidor	China	-	112,6	105,6	30/06/2020	I

Fontes e Notas

Dados mercados nacionais: BNA (Excepto câmbio informal obtido através de consulta ao mercado). CMC e BODIVA.
 * m: milhares; M: milhões; mM: mil milhões; B: Bilhões / **yields a 10 anos referente à emissão de eurobonds de 2015 (em USD) / ***valor consolidado das vendas efectuadas durante o mês.
 Dados mercados internacionais: Bloomberg
 1/ Evolução mensal do indicador desde Janeiro de 2014.
 2/ Evolução diária do indicador desde Janeiro de 2015.
 3/ MoM: variação mensal. QoQ: variação trimestral. YoY: variação anual. PIB %: em percentagem do PIB. I: valor no mês
 4/ Evolução do último ano

Disclaimer

A informação contida neste documento foi obtida de fontes consideradas fiáveis, não sendo, entretanto, totalmente garantida a sua exactidão. Este documento é de carácter meramente informativo e os comentários e análises nele apresentados baseiam-se em determinados pressupostos e condições de mercado sujeitos a alterações, reflectindo exclusivamente a opinião das pessoas responsáveis pela sua elaboração.

RETOMAR O SEU NEGÓCIO

CONTE COM O BAI

E COM AS MELHORES SOLUÇÕES DE CRÉDITO, PARA RETOMAR O SEU NEGÓCIO

- ATÉ 2 MESES DE CARÊNCIA
- APOIO À TESOURARIA
- DECISÕES RÁPIDAS

CRÉDITO FACILIDADE DE TESOURARIA

DESCOBERTO BANCÁRIO

Confiança no Futuro

Sabe mais sobre o nosso Crédito Facilidade de Tesouraria e sobre o Descoberto Bancário, em www.bancobai.ao ou www.facebook.com/bai.angola/ ou no seu gestor de relação comercial.

Caso pretenda deixar de receber a Newsletter Mercados Financeiros, por favor envie um e-mail para:

gcmolicacoes@bancobai.ao