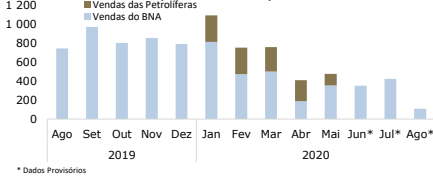


NACIONAL

MERCADO CAMBIAL

Venda mensal de divisas (Milhões de USD)***



Leilões de divisas de Agosto (BNA)

Data do leilão	Moeda	Montantes	
		Oferecido	Efectivado
13/08/2020	EUR	43 330 000	25 742 500
11/08/2020	EUR	50 000 000	42 260 000
06/08/2020	USD	50 000 000	50 000 000

Taxas de Câmbio Referência (BNA) - AOA | a vigorar até 12h de 17/08/2020

Moeda	Câmbio	Var. %	Moeda	Câmbio	Var. %	Moeda	Câmbio	Var. %
USD	571,432	-0,14	CNY	82,216	-0,06	GBP	747,752	-0,27
EUR	674,318	0,17	BRL	105,374	0,86	ZAR	32,662	0,21

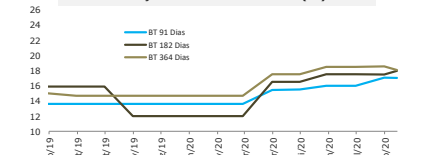
Taxas de Câmbio (mercado secundário e casas de câmbios)

Taxas de câmbio (média)	USD/Kz			EUR/Kz		
	13/08/2020	14/08/2020	Var. %	13/08/2020	14/08/2020	Var. %
Bancos comerciais - Compra	583,452	574,105	1,63%	687,971	676,846	1,64%
Bancos comerciais - Venda	613,775	603,554	1,69%	726,371	712,657	1,92%
Casas de câmbio - Compra	620,685	613,875	1,11%	701,107	695,174	0,85%
Casas de câmbio - Venda	671,999	664,432	1,14%	757,094	750,209	0,92%

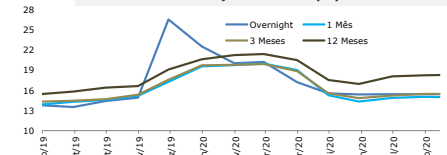
Mercado monetário

BNA	Taxa (%)	Data Alteração	LUIBOR	Taxa (%)	Var.(pp)	Títulos (%)	
Taxa BNA	15,50	24-mai-19	ON	15,41	0,01	BT 91	17,04
Fac. Abs. ON	0,00	30-nov-17	1M	14,98	-0,01	BT 182	17,97
Fac. Abs. 7 dias	7,00	27-mar-20	3M	15,43	-0,01	BT 364	18,06
Redesconto	20,00	29-jul-16	6M	16,36	0,02	OTNR 2	20,75
			9M	17,31	-0,01	OTNR 3	23,30
			12M	18,22	0,00	OTNR 4	23,50
						OTNR 5	5,00
						OTTXC 5	5,25
						OTTXC 7	5,50
						OTIBT 7	24,82

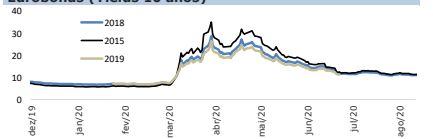
Evolução das Taxas de Juro BT (%)



Evolução da LUIBOR (%)



Eurobonds (Yields 10 anos)



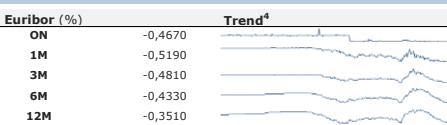
Eurobonds (Yields 30 anos)



INTERNACIONAL

MERCADO MONETÁRIO

Libor (%)	USD	CHF	GBP	JPY
ON	0,0849	-0,7890	0,0514	-0,0743
1M	0,1619	-0,7814	0,0596	-0,0803
3M	0,2801	-0,7042	0,0708	-0,0507
6M	0,3384	-0,6526	0,1241	-0,0200
12M	0,4585	-0,5152	0,2855	0,1080

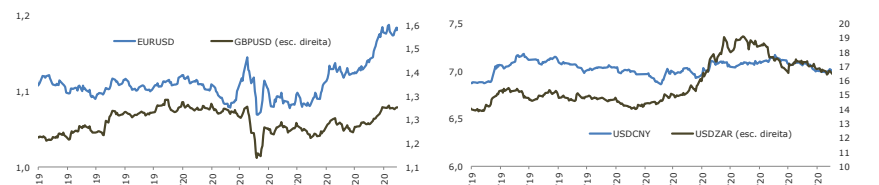


BANCOS CENTRAIS

Banco	País	Taxa (%)	Data	Trend ^{1/2}
FED	EUA	0,25	mar/20	[Trend]
BCE	Zona Euro	0,00	mar/16	[Trend]
BOE	UK	0,10	ago/18	[Trend]
BOJ	Japão	-0,04	ago/20	[Trend]
BB	Brasil	2,00	ago/20	[Trend]
SARB	África do Sul	3,50	mar/18	[Trend]

MERCADO CAMBIAL

Cotação	Fecha	Variação %				1 Ano		Volatilidade Út. 30 dias
		1 Dia	1 Semana	1 Mês	1 Ano	Máximo	Mínimo	
USD Index	93,096	-0,256	-0,675	-3,119	-5,290	93,086	92,521	5,236
EUR/USD	1,1842	0,237	0,997	3,736	7,014	1,0812	1,0636	6,320
EUR/CHF	1,0765	0,167	-0,046	-0,239	1,143	1,0521	1,0505	4,5620
GBP/USD	1,3086	0,145	0,298	4,329	8,131	1,1739	1,1412	5,614
CHF/USD	1,1001	0,073	-0,934	-3,356	-7,593	1,0018	0,9972	5,891
USD/JPY	106,60	-0,309	-0,376	0,621	0,263	104,93	101,19	5,951
USD/CAD	1,3266	0,325	0,938	2,669	0,733	1,2994	1,2952	6,149
USD/CNY	6,9503	0,075	0,337	0,777	1,617	6,8668	6,8406	3,1860
USD/BRL	5,4231	0,985	0,282	-1,007	-25,283	4,0045	3,9647	19,281
USD/ZAR	17,388	-0,165	1,634	-4,077	-11,135	14,016	13,933	13,963



Taxas de retorno das OTTX transaccionadas na BODIVA encerraram sem tendência definida

As taxas de retorno (yields) das Obrigações Indexadas à Taxa de Câmbio (OTTX), negociadas sexta-feira na BODIVA, terminaram a sessão sem tendência definida. A maior queda foi vista no horizonte de 8 anos que passou de 6,89% no dia anterior para 0,00%. No sentido inverso, apenas o horizonte de 3 meses registou uma variação positiva de 0,09 pontos percentuais (p.p.) para 11,20%. Já as yields dos Bilhetes do Tesouro (BT) e das Obrigações do Tesouro Não Reajustáveis (OTNR), registaram aumentos em quase todos os horizontes, com destaque para o horizonte de 7 anos que subiu 0,08 p.p. fixando-se nos 20,60%.

Relativamente aos negócios realizados na última sessão da semana passada, registou-se uma redução em cerca de 2,5 mil milhões de Kz comparativamente ao dia anterior para 332 milhões de Kz, dos quais 82,67% corresponderam a OTNR e os restantes 17,33% de OTTX. Quanto aos membros de negociação, o BFA deteve a maior quota de mercado com 71,83%. (BODIVA)

Moeda nacional perde terreno face ao dólar

De acordo com a tabela de câmbio do BNA, a sessão de sexta-feira foi marcada pelo aumento da taxa de câmbio de referência do dólar para 571,432 USD/Kz. Assim, a moeda nacional teve uma desvalorização de 0,14% face ao câmbio do dia anterior. Em relação ao euro, o kwanza valorizou em cerca de 0,17%, com a taxa de câmbio a passar de 675,484 para 674,318 EUR/Kz. (BNA)

Taxa Luibor Overnight aumentou 0,01 p.p. face ao dia anterior

As taxas Luibor Overnight e 6 meses subiram na sexta-feira para 15,41% e 16,36%, indicando uma variação positiva de 0,01 e 0,02 p.p., respectivamente, face ao dia anterior. Quanto as taxas com as maturidades de 1, 3 e 9 meses caíram 0,01 p.p. para 14,98%, 15,43% e 17,31%, respectivamente, ao passo que a taxa Luibor de 12 meses manteve-se em 18,22%. (BNA)

Governo cria Conselho Nacional de Estabilidade Financeira

O Governo angolano enviou sexta-feira à Assembleia Nacional, uma proposta de criação do Conselho Nacional de Estabilidade Financeira, colocando o BNA como responsável pela garantia da estabilidade macro prudencial e das finanças. A referida proposta insere-se na revisão do ordenamento jurídico financeiro, através da Lei do Regime da Actividade das Instituições Financeiras. Por seu lado, aponta-se ainda, a introdução de um conjunto de alterações estruturantes no quadro jurídico das instituições financeiras, harmonizando-as com as melhores práticas internacionais. (O Guardiã)

Reservas internacionais líquidas caíram 2,49% na última quinta-feira

As Reservas Internacionais Líquidas (RIL) fixaram-se em 9,8 mil milhões de USD na passada quinta-feira, uma queda semanal de 2,49%, segundo dados do BNA. Por sua vez, as reservas internacionais brutas também caíram em 2,82% para se estabelecerem nos 14,9 mil milhões de USD. (BNA)

Mercado de capitais				Inflação (%)		
BODIVA	13/ago	14/ago	Variação		jun/20	jul/20
Negócios registados	23	19	-17%	Homóloga	22,6	22,9
Montante (M Kz)	3 184	333	-90%	Mensal	1,7	1,8
Quantidade de títulos	11 262	3 066	-73%	Acumulada	11,9	13,9
Preço máximo OT	115	103	-10%			
Preço mínimo OT	92	89	-4%			

Petróleo em terreno negativo pela segunda sessão consecutiva

Os preços do petróleo encerraram em terreno negativo na sexta-feira, pela segunda sessão consecutiva, pressionados pelo impacto geral da pandemia da COVID-19, juntamente com o aumento de novos casos na Europa. Assim, o Brent cedeu 0,36% para 44,80 USD por barril, mas teve uma subida semanal de 0,90%. Já o WTI desvalorizou 0,54% para os 42,01 USD por barril, ainda assim com um ganho semanal de 2,74%. Contudo, a queda dos preços foi limitada pela diminuição nas reservas de crude dos EUA e um aumento do consumo de gasolina. (Jornal de Negócios/Bloomberg)

Banco central chinês pretende promover internacionalização do YUAN

O Banco Popular da China (PBoC) reforça a ideia estratégica de promover a internacionalização da sua moeda (YUAN), numa altura de crescentes tensões políticas e económicas com os EUA. A China pretende facilitar o investimento em acções e obrigações domésticas com recurso à sua moeda. No seu relatório de 2020 sobre a internacionalização da moeda, o PBoC manifesta a intenção de continuar a promover continuamente a internacionalização do YUAN para servir a economia real do país. O relatório do PBoC, refere ainda um crescimento de 24,1% nas liquidações transfronteiriças em YUAN em 2019 quando comparando com o ano anterior. (Jornal Económico)

Vendas a retalho nos EUA aumentam menos do que o esperado em Julho

As vendas a retalho nos EUA aumentaram menos do que o esperado, com uma taxa de crescimento de 1,2% em Julho deste ano, o que compara com os 8,4% do mês anterior. A influenciar a menor evolução na procura, está o aumento de novos casos de COVID-19 e a redução nos valores dos subsídios de desemprego. O aumento nas vendas a retalho registou-se essencialmente em lojas de produtos electrónicos e electrodomésticos com 22,9% em relação ao mês anterior. Em contracção, as vendas diminuiram principalmente nas lojas de materiais de construção com 2,9% e nos artigos desportivos, passatempos, instrumentos musicais e livrarias com 5,0%. (Trading Economics)

Excedente comercial de bens sobe na Zona Euro em Junho de 2020

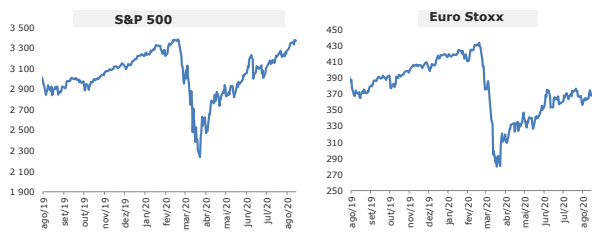
O Eurostat (Gabinete de Estatístico Europeu) informou que o excedente do comércio externo de bens na Zona Euro subiu para os 21,2 mil milhões de EUR em Junho, comparativamente aos 19,4 mil milhões de EUR do mês anterior. Segundo o Gabinete Estatístico Europeu, as exportações de bens da Zona Euro para o resto do mundo recuaram 10% em Junho para os 170,3 mil milhões de EUR e as importações diminuíram 12,2% para os 149,1 mil milhões de EUR. Importa referir que apesar do aumento mensal, no primeiro semestre, o excedente comercial recuou para 85,9 mil milhões de EUR, que se compara com os 95,8 mil milhões de EUR do período homólogo. (Jornal Económico)

MERCADO DE CAPITAIS

SOVEREIGN YIELDS

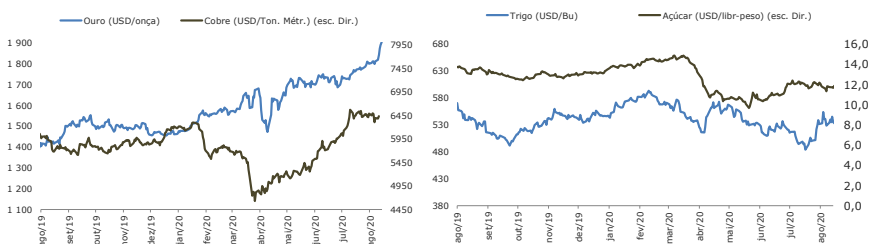
País	Rating		2 Anos			10 Anos		
	Moody's	Fitch	Yield	Var. p.p. (%)	Trend ^{2/}	Yield	Var. p.p.	Trend ^{2/}
EUA	Aaa	AAA	0,147	▲ 1,448		0,696	▼ -1,847	
Portugal	Baa3	BBB	-0,441	▼ -0,685		0,374	▲ 0,538	
Alemanha	Aaa	AAA	-0,648	▼ -0,155		-0,424	▼ -0,713	
Inglaterra	Aa2u	AA	-0,030	▼ -87,500		0,240	▼ -1,235	
África do Sul	Ba1	BB	6,125	▲ 0,840		-	-	
Brasil	Ba2	BB-	3,531	▲ 0,227		7,270	▼ -0,479	
China	A1	A+	2,753	▲ 14,800		2,953	▲ 0,306	
França	Aa2u	AA	-0,595	▼ -0,677		-0,132	▼ -2,326	
Angola**	B3 *	B-	-	-	-	11,246	▲ 0,000	

ÍNDICES BOLSISTAS	Last	Var. %
Dow Jones	27 931,02	▲ 0,123
Nasdaq	11 019,30	▼ -0,210
S&P 500	3 372,85	▼ -0,017
Euro Stoxx	368,07	▼ -1,197
FTSE 100	6 090,04	▼ -1,545
DAX	12 901,34	▼ -0,711
CAC 40	4 962,93	▼ -1,576
PSI20	4 441,52	▼ -0,008
Nikkei 225	23 096,75	▼ -0,008
Topix	1 609,82	▼ -0,835
Shanghai	3 438,80	▲ 0,023
All Share	57 077,48	▼ -0,006



COMMODITIES

	Var. %
Brent (USD/barril)	44,80 ▼ -0,36
WTI (USD/barril)	42,01 ▼ -0,54
Gás Natural (USD/MMBtu)	2,36 ▲ 7,97
Ouro (USD/onça)	1 945,12 ▼ -0,44
Prata (USD/onça)	26,45 ▲ -3,85
Platina (USD/onça)	944,42 ▼ -1,64
Cobre (USD/Ton. Métr.)	6 366,50 ▲ 0,02
Zinco (USD/Ton. Métr.)	2 367,50 ▼ -0,00
Alumínio (USD/Ton. Métr.)	1 746,00 ▼ -0,01
Milho (USD/Bu)	338,00 ▼ -0,22
Trigo (USD/Bu)	509,50 ▼ 0,59
Soja (USD/Bu)	898,75 ▼ -0,08
Açúcar (USD/libr-peso)	13,10 ▼ -0,08
Arroz (USD/cwt)	11,89 ▲ 1,15
Feijão (USD/cwt)	48,53 ▼ -8,52



MERCADOS ACCIONISTAS

Wall Street fecha sem tendência definida devido o abrandamento económico nos EUA

Os principais índices bolsistas norte-americanos encerraram sem tendência definida na sexta-feira. O impasse entre democratas e republicanos sobre novas medidas de estímulo para fazer face ao impacto da pandemia e os indicadores económicos que mostram um abrandamento na recuperação da actividade económica nos EUA, pesaram nas decisões dos investidores. Na sessão, o índice Dow Jones avançou 0,12% para os 27.931,02 pontos, com um ganho semanal de 1,81%, o S&P 500 cedeu 0,02% fechando nos 3.372,85 pontos, o que lhe valeu um ganho semanal de 0,64%, ao passo que, o tecnológico Nasdaq Composite registou uma queda de 0,21% para os 11.019,30 pontos, ganhando 0,08% na semana. (Jornal de Negócios/Bloomberg)

Principais bolsas europeias em terreno negativo com o aumento de casos de COVID-19

As principais bolsas europeias encerraram em queda na última sessão da semana passada. Os investidores foram influenciados negativamente pelo aumento de novos casos de COVID-19 em muitos países europeus, que levou o Reino Unido a recolocar nos países sujeitos a quarentena nas viagens. Assim, o Euro Stoxx, índice que agrega as 600 mais cotadas da Europa, cedeu 1,20%, para os 368,07 pontos, com as maiores quedas a pertencerem às cotadas ligadas ao sector das viagens e turismo, como a TUI (empresa alemã que actua nos sectores de turismo e navegação) que afundou 8,33%, e a easyJet (companhia aérea de baixo custo britânica) que caiu 6,55%. Também a tecnológica alemã Cancom recuou 7,06% após divulgar resultados piores que o esperado no trimestre. Ainda assim, o índice fechou a semana com um saldo positivo de 1,24%. (Jornal de Negócios/Bloomberg)

INDICADORES ECONÓMICOS

Indicadores	País	Forecast	Actual	Anterior	Período	Unidade ^{3/}
PIB Real	USA	0,8	-32,9	1,5	30/06/2020	QoQ %
Conta Corrente	USA	-2,7	-2,1	-2,2	31/03/2020	PIB %
IPC	USA	1,1	1,6	1,9	31/07/2020	YoY %
Desemprego	USA	4,9	10,2	5,0	31/07/2020	MoM %
Confiança Consumidor	USA	-	92,6	102,6	31/07/2020	I
PIB Real	Alemanha	1,4	-10,1	0,5	30/06/2020	QoQ %
Conta Corrente	Alemanha	8,3	7,4	8,2	31/03/2020	PIB %
IPC	Alemanha	0,2	-0,1	0,6	31/07/2020	YoY %
Desemprego	Alemanha	6,2	6,4	6,3	31/07/2020	MoM %
Confiança Consumidor	Alemanha	-	82,0	99,0	30/06/2020	I
PIB Real	Portugal	1,4	-16,3	1,9	30/06/2020	QoQ %
Conta Corrente	Portugal	-	-0,3	0,3	31/03/2020	PIB %
IPC	Portugal	1,2	0,1	0,9	31/07/2020	YoY %
Desemprego	Portugal	11,3	5,6	11,9	30/06/2020	MoM %
Confiança Consumidor	Portugal	-	-28,3	-13,5	31/07/2020	I
PIB Real	UK	0,5	-20,4	0,4	30/06/2020	QoQ %
Conta Corrente	UK	-4,4	-3,3	-4,7	31/03/2020	PIB %
IPC	UK	1,4	0,6	-0,1	30/06/2020	YoY %
Desemprego	UK	5,1	3,9	5,3	30/06/2020	I
Confiança Consumidor	UK	-	-27,0	3,0	31/07/2020	MoM %
PIB Real	Japão	1,7	-7,8	-0,1	30/06/2020	QoQ %
Conta Corrente	Japão	4,2	-	-	-	PIB %
IPC	Japão	0,0	0,1	0,0	30/06/2020	YoY %
Desemprego	Japão	3,2	2,8	3,4	30/06/2020	MoM %
Confiança Consumidor	Japão	-	30,4	39,3	31/07/2020	I
PIB Real	China	6,7	3,2	7,0	30/06/2020	QoQ %
Conta Corrente	China	2,3	1,2	2,8	30/06/2020	PIB %
IPC	China	2,0	2,7	1,6	31/07/2020	YoY %
Desemprego	China	6,7	3,7	4,1	31/03/2020	MoM %
Confiança Consumidor	China	-	112,6	105,6	30/06/2020	I

Fontes e Notas

Dados mercados nacionais: BNA (Excepto câmbio informal obtido através de consulta ao mercado). CMC e BODIVA.
 * m: milhares; M: milhões; mM: mil milhões; B: Bilhões / **yields a 10 anos referente à emissão de eurobonds de 2015 (em USD) / ***valor consolidado das vendas efectuadas durante o mês.
 Dados mercados internacionais: Bloomberg
 1/ Evolução mensal do indicador desde Janeiro de 2014.
 2/ Evolução diária do indicador desde Janeiro de 2015.
 3/ MoM: variação mensal. QoQ: variação trimestral. YoY: variação anual. PIB %: em percentagem do PIB. I: valor no mês
 4/ Evolução do último ano

Disclaimer

A informação contida neste documento foi obtida de fontes consideradas fiáveis, não sendo, entretanto, totalmente garantida a sua exactidão. Este documento é de carácter meramente informativo e os comentários e análises nele apresentados baseiam-se em determinados pressupostos e condições de mercado sujeitos a alterações, reflectindo exclusivamente a opinião das pessoas responsáveis pela sua elaboração.

RETOMAR O SEU NEGÓCIO

CONTE COM O BAI

E COM AS MELHORES SOLUÇÕES DE CRÉDITO, PARA RETOMAR O SEU NEGÓCIO

- ATÉ 2 MESES DE CARÊNCIA
- APOIO À TESOURARIA
- DECISÕES RÁPIDAS

CRÉDITO FACILIDADE DE TESOURARIA

DESCOBERTO BANCÁRIO

Confiança no Futuro

Saiba mais sobre o nosso Crédito Facilidade de Tesouraria e sobre o Descoberto Bancário, em www.bancobai.ao ou www.facebook.com/bai.angola/ ou no seu gestor de relação comercial.