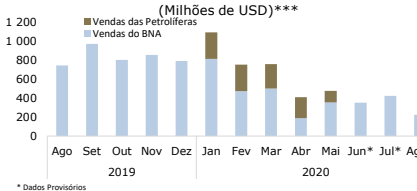


NACIONAL

MERCADO CAMBIAL

Venda mensal de divisas (Milhões de USD)***



Leilões de divisas de Agosto (BNA)

Data do leilão	Moeda	Montantes	
		Oferecido	Efectivado
20/08/2020	USD	50 000 000	43 953 440
18/08/2020	EUR	42 290 000	42 290 000
13/08/2020	EUR	43 330 000	25 742 500
11/08/2020	EUR	50 000 000	42 260 000

Taxas de Câmbio Referência (BNA) - AOA

Moeda	Câmbio	Var. %	Moeda	Câmbio	Var. %	Moeda	Câmbio	Var. %
USD	588,337	▲ 0,11	CNY	85,440	▼ -0,28	GBP	777,196	▼ -0,33
EUR	693,090	▲ 0,51	BRL	104,864	▲ 1,95	ZAR	34,948	▲ 0,41

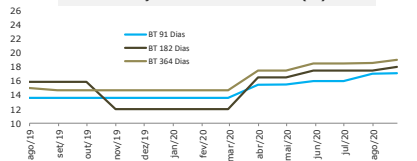
Taxas de Câmbio (mercado secundário e casas de câmbios)

Taxas de câmbio (média)		USD/Kz			EUR/Kz		
		25/08/2020	26/08/2020	Var. %	25/08/2020	26/08/2020	Var. %
Bancos comerciais	Compra	579,407	582,331	▼ -0,50%	685,250	689,367	▼ -0,60%
	Venda	607,097	610,014	▼ -0,48%	718,916	723,053	▼ -0,57%
Casas de câmbio	Compra	616,972	619,098	▼ -0,34%	697,219	700,640	▼ -0,49%
	Venda	667,928	667,797	▲ 0,02%	752,943	753,663	▼ -0,10%

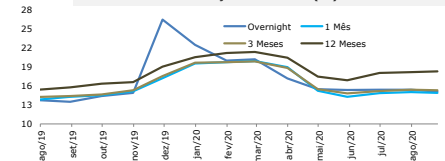
Mercado monetário

BNA	Taxa (%)	Data Alteração	LUIBOR	Taxa (%)	Var.(pp)	Títulos (%)			
Taxa BNA	15,50	24-mai-19	ON	15,12	▼ -0,02	BT 91	17,10	OTNR 4	24,75
Fac. Abs. ON	0,00	30-nov-17	1M	14,89	▼ -0,09	BT 182	18,00	OTNR 5	-
Fac. Abs. 7 dias	7,00	27-mar-20	3M	15,33	▼ -0,01	BT 364	19,00	OTTX 5	5,00
Redesconto	20,00	29-jul-16	6M	16,40	▲ 0,00	OTNR 2	23,50	OTTX 6	5,25
			9M	17,35	▲ 0,06	OTNR 3	23,30	OTTX 7	5,50
			12M	18,28	▲ 0,02			OTIB 7	24,82

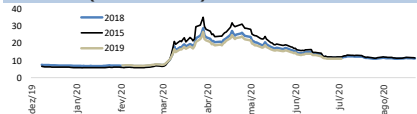
Evolução das Taxas de Juro BT (%)



Evolução da LUIBOR (%)



Eurobonds (Yields 10 anos)



Eurobonds (Yields 30 anos)



Negócios realizados no mercado secundário de títulos atingiram ontem 14,3 mil milhões de Kz

O mercado secundário de títulos (BODIVA) registou um montante transaccionado de cerca de 14,3 mil milhões de Kz nesta quarta-feira, um aumento em cerca de 9,0% em relação à sessão de terça-feira. Do valor transaccionado, cerca de 13,7 mil milhões de Kz resultaram de negócios de Obrigações do Tesouro Indexadas à Taxa de Câmbio (OTTX) e os restantes 580,45 milhões de Kz advieram de Obrigações do Tesouro não Reajustáveis (OTNR). Na sessão, o BPC deteve a maior quota de mercado, com aproximadamente 45,0%, seguido pelo BAI com 35,9%. As taxas de rendimento das OTTX exibidas na sessão de ontem registaram aumentos em todos os horizontes, com realce para o de 3 meses, que subiu 3,3 pontos percentuais (p.p) face à sessão anterior, para 13,8%. Por outro lado, as yields dos Bilhetes do Tesouro (BT) e das OTNR recuaram, na generalidade, com excepção do horizonte de 1 mês que subiu 0,12 p.p. para 12,40%. (BODIVA)

Moeda Nacional valoriza pela primeira vez na semana

A moeda nacional apreciou ontem face à divisa norte-americana e à moeda única europeia, a primeira vez na semana. De acordo com a tabela de câmbio do BNA publicada ontem no final do dia, o câmbio de referência do Dólar recuou para 588,337 USD/Kz, uma valorização do kwanza em cerca de 0,11% face ao dia anterior. Por seu lado, a taxa de câmbio do Euro diminuiu de 696,658 para 693,090 EUR/Kz. (BNA)

Stock de crédito ao sector do comércio recuou em Julho face ao período homólogo

Segundo as Contas Monetárias do BNA referentes a Julho, o valor do stock de crédito concedido pela banca ao sector do comércio situou-se nos 996,3 mil milhões de Kz. Este valor corresponde a uma descida de 8,3% face a Julho do ano passado (subida de 3,0% desde o início do ano). Entre os outros sectores com pesos relevantes no total de crédito, destaque para os particulares, cujo stock aumentou 5% (+13,2% desde o início do ano), ao passo que para áreas como indústria transformadora, serviços, construção, imobiliário registaram fortes quedas. (Contas Monetárias|BNA)

Juros dos depósitos a prazo em MN aumentaram para todas as maturidades

As estatísticas do BNA relativas às taxas de juros praticadas pelos bancos comerciais para a remuneração dos depósitos a prazo aumentaram em quase todas as maturidades no mês de Julho face ao mesmo mês do ano passado. A remuneração dos depósitos a prazo em moeda nacional (MN) aumentou, com realce para os prazos superiores a um ano, com 2,62 pontos bases p.p para 6,38% e um aumento de 1,13 p.p. para 7,09% para a maturidade de 90 dias. Em contraciclo, os depósitos a prazo em moeda estrangeira registaram uma tendência mista, com um aumento de 3,54 p.p para 5,76% sobre tudo na maturidade de 91 a 180 dias, uma queda de 0,82 p.p. para 0,62% essencialmente para prazos de mais de um ano. (Contas Monetárias|BNA)

Mercado de capitais

BODIVA	25/ago	26/ago	Varição
Negócios registados	40	20	-50%
Montante (M Kz)	13 107	14	-100%
Quantidade de títulos	32 900	13 011	-60%
Preço máximo OT	1 590	110	-93%

Inflação (%)

	jun/20	jul/20
Homóloga	22,6	22,9
Mensal	1,7	1,8
Acumulada	11,9	13,9

INTERNACIONAL

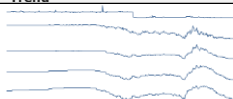
MERCADO MONETÁRIO

Libor (%)	USD	CHF	GBP	JPY
ON	0,0814	-0,7810	0,0508	-0,0765
1M	0,1703	-0,7822	0,0546	-0,0757
3M	0,2510	-0,7196	0,0678	-0,0543
6M	0,3081	-0,6682	0,1150	-0,0413
12M	0,4400	-0,5244	0,2420	0,1052

Euribor (%)

	ON	1M	3M	6M	12M
	-0,4680	-0,5150	-0,4810	-0,4430	-0,3730

Trend⁴

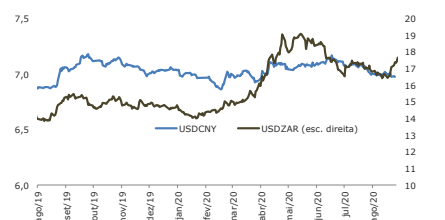
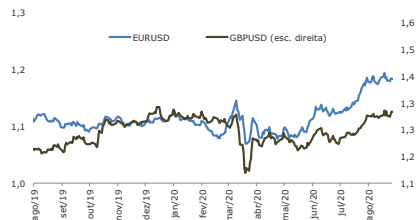


BANCOS CENTRAIS

Banco	País	Taxa (%)	Data	Trend ^{1/2}
FED	EUA	0,25	mar/20	
BCE	Zona Euro	0,00	mar/16	
BOE	UK	0,10	ago/18	
BOJ	Japão	-0,04	ago/20	
BB	Brasil	2,00	ago/20	
SARB	África do Sul	3,50	mar/18	

MERCADO CAMBIAL

Cotação	Variação %				1 Ano	Máximo	Mínimo	Volatilidade Últ. 30 dias
	1 Dia	1 Semana	1 Mês	1 Ano				
USD Index	93,006	▼ -0,014	▲ 0,152	▼ -0,784	-5,168	92,818	92,127	5,901
EUR/USD	1,1830	▼ -0,042	▼ -0,287	▲ 0,630	6,637	1,0812	1,0636	6,907
EUR/CHF	1,0745	▲ 0,024	▲ 0,194	▲ 0,614	1,292	1,0521	1,0505	4,4150
GBP/USD	1,3210	▲ 0,441	▼ -0,098	▲ 2,476	7,413	1,1739	1,1412	8,090
CHF/USD	1,1010	▼ -0,054	▲ 0,100	▼ -1,227	-7,414	1,0018	0,9972	7,177
USD/JPY	105,99	▼ -0,376	▼ -0,208	▼ 0,613	-0,255	104,93	101,19	6,675
USD/CAD	1,3143	▼ -0,228	▲ 0,167	▲ 1,459	0,904	1,2994	1,2952	5,335
USD/CNY	6,8860	▼ -0,388	▲ 0,415	▲ 1,586	3,986	6,8668	6,8406	3,2720
USD/BRL	5,6118	▲ 1,870	▼ -0,971	▼ -8,218	-25,926	4,0045	3,9647	21,295
USD/ZAR	16,874	▲ 0,110	▲ 2,037	▼ -2,963	-9,548	14,016	13,933	13,686



Brent pressionado pela evolução da pandemia da COVID-19

A tendência dos preços do petróleo nesta quarta-feira, nos mercados internacionais, tomou percursos diferentes. Nos Estados Unidos, verificou-se a quinta semana consecutiva de queda nas reservas de crude e a suspensão da produção no Golfo do México devido ao furacão Laura.

Consequentemente, o WTI para entrega em Outubro avançou 0,09%, para 43,39 USD por barril. Em contrapartida, o Brent, que serve de referência para as exportações angolanas e é negociado em Londres, cedeu 0,48% para os 45,64 USD por barril devido à sensação negativa dos investidores motivada pelo aumento de novos casos de COVID-19. (Jornal de Negócios/Bloomberg)

Argentina inicia conversações com FMI sobre novo programa de financiamento

A Argentina iniciou formalmente negociações com o FMI nesta quarta-feira para acertar um novo programa de financiamento. O plano surge depois de em 2018, o país ter solicitado um outro financiamento no valor 57 mil milhões de USD, que não conseguiu evitar a profunda crise económica que o país ainda vive. As dificuldades financeiras exigem que o país feche um acordo de reestruturação de dívidas com seus credores, actualmente avaliadas em valor de 65 mil milhões de USD. (Investing)

Expectativas em relação à indústria francesa melhora em Agosto

O indicador que acompanha a evolução da indústria manufactureira francesa aumentou para 93 pontos em Agosto de 2020, face aos 82 pontos registados em Julho. Este foi o indicador mais alto desde Março, mas permanece abaixo dos níveis pré-pandémicos. Houve uma recuperação quanto às expectativas de novas encomendas, embora permanecem muito abaixo da média. (Trading economics)

Cortes de empregos em companhias aéreas nos EUA podem pressionar o Congresso e superar o estímulo

A taxa de desemprego dos EUA poderá aumentar nos próximos tempos devido a despedimentos previstos em empresas do sector da aviação. A American Airlines informou na terça-feira, que vai cortar até 19 mil postos de trabalho em Outubro, numa altura em que a United Airlines também pretende dispensar até 36 mil funcionários.

Na última segunda-feira, a Delta Air Lines havia comunicado que poderá dispensar até 1.941 pilotos, também no mês de Outubro. Estes anúncios podem pressionar o Congresso e o Governo norte-americano no sentido de chegar a um acordo sobre outro pacote de estímulos à economia. (New York Times)

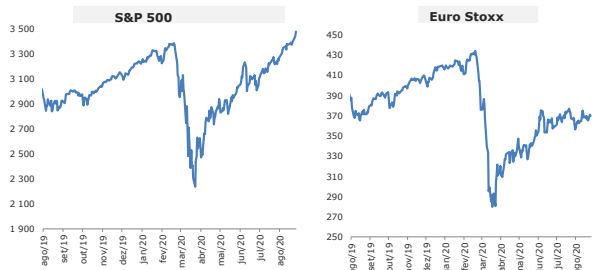
MERCADO DE CAPITAIS

SOVEREIGN YIELDS

País	Rating			2 Anos			10 Anos		
	Moody's	Fitch		Yield	Var. p.p. (%)	Trend 2/	Yield	Var. p.p.	Trend 2/
EUA	Aaa	AAA		0,147	-2,593		0,684	-0,712	
Portugal	Baa3	BBB		-0,494	-1,203		0,382	-2,302	
Alemanha	Aaa	AAA		-0,656	-1,863		-0,431	-3,855	
Inglaterra	Aa2u	AA		-0,016	23,810		0,302	14,829	
África do Sul	Ba1	BB		6,125	0,840		-	-	
Brasil	Ba2	BB-		3,629	3,597		7,168	-0,514	
China	A1	A+		2,753	14,800		3,058	0,229	
França	Aa2u	AA		-0,591	-2,249		-0,140	-10,236	
Angola**	B3 *	B-		-	-		11,357	0,000	

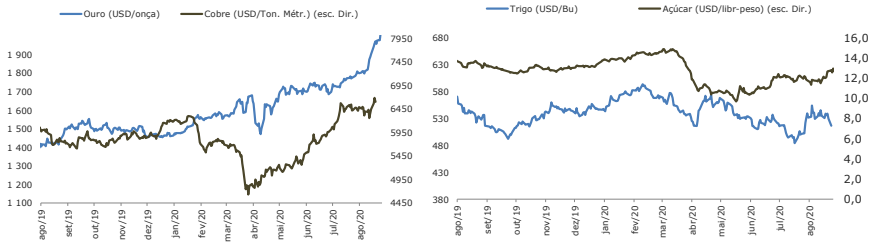
ÍNDICES BOLSISTAS

Índice	Last	Var. %
Dow Jones	28 331,92	▲ 0,296
Nasdaq	11 665,06	▲ 1,732
S&P 500	3 478,73	▲ 1,020
Euro Stoxx	373,12	▲ 0,911
FTSE 100	6 045,60	▲ 0,142
DAX	13 190,15	▲ 0,984
CAC 40	5 048,43	▲ 0,802
PSI20	4 390,65	▲ 0,002
Nikkei 225	23 208,86	▼ -0,004
Topix	1 615,89	▼ -0,529
Shanghai	3 340,56	▲ 0,003
All Share	56 572,24	▲ 0,008



COMMODITIES

Commodity	Var. %
Brent (USD/barril)	45,64 ▼ -0,48
WTI (USD/barril)	43,39 ▲ 0,09
Gás Natural (USD/MMBtu)	2,46 ▲ -1,12
Ouro (USD/onça)	1 954,46 ▲ 1,36
Prata (USD/onça)	27,50 ▲ 3,64
Platina (USD/onça)	936,73 ▲ 0,63
Cobre (USD/Ton. Métr.)	6 594,00 ▲ 0,01
Zinco (USD/Ton. Métr.)	2 467,00 ▼ -0,01
Alumínio (USD/Ton. Métr.)	1 780,00 ▲ 0,00
Milho (USD/Bu)	354,25 ▼ -0,07
Trigo (USD/Bu)	539,75 ▲ 0,79
Soja (USD/Bu)	924,25 ▲ 0,43
Açúcar (USD/libra-peso)	12,58 ▼ -1,41
Arroz (USD/cwt)	12,26 ▲ 1,96
Feijão (USD/cwt)	48,33 ▼ -8,52



MERCADOS ACCIONISTAS

Wall Street com novos recordes devido as tecnológicas

As bolsas de Nova Iorque encerraram novamente em terreno positivo esta quarta-feira, marcando novos máximos históricos. Os bons resultados de algumas empresas e os sinais positivos em termos de dados económicos impulsionaram o sentimento dos investidores. O Dow Jones terminou o dia nos 28.331,92 pontos, uma subida de 0,30%, com a Microsoft, a Home Depot e a Disney a liderarem os ganhos, levando o índice a renovar os máximos desde 21 de Fevereiro. Quanto ao Nasdaq Composite, somou o sexto recorde consecutivo em termos de valor de fecho, ao avançar 1,73% para os 11.665,06 pontos. Já o S&P 500, conquistou o quarto máximo histórico seguido, fechando nos 3.478,73 pontos, a ganhar 1,02%. Entre os destaques do dia contam-se as acções da Tesla, com uma subida de 6,42% e um novo recorde nos 2.166 USD, que aliviou para 2.153,17 USD no fecho. O dia também foi de máximos históricos para as acções da Microsoft, que fecharam a ganhar 2,16%, bem como para a Amazon, que subiu 2,85%, e para o Facebook, que disparou 8,22. A Apple também valorizou, cerca de 1,36%, fechando nos 506,09 USD. (Jornal de Negócios/Bloomberg)

Europa em máximos de duas semanas com bons dados económicos

Na Europa, as bolsas terminaram a sessão desta quarta-feira em alta. O Stoxx 600, índice que agrupa as 600 maiores cotadas da região, avançou 0,91%, com os sectores tecnológicos e de mineração a liderarem os ganhos do dia. Por seu turno, 17 dos 19 sectores representados no Stoxx 600 terminaram o dia em alta, com o sector do imobiliário a ter um aumento de 95% nas acções transaccionadas face à média diária dos últimos trinta dias. Em destaque, esteve também o índice alemão, o DAX de Frankfurt, que ganhou 1%, num dia em que o governo germânico anunciou um pacote de mais de 11 mil milhões de EUR para um programa destinado ao combate do desemprego no país. (Jornal de Negócios/Bloomberg)

INDICADORES ECONÓMICOS

Indicadores	País	Forecast	Actual	Anterior	Período	Unidade 3/
PIB Real	USA	0,8	-32,9	1,5	30/06/2020	QoQ %
Conta Corrente	USA	-2,7	-2,1	-2,2	31/03/2020	PIB %
IPC	USA	1,1	1,6	1,9	31/07/2020	YoY %
Desemprego	USA	4,9	10,2	5,0	31/07/2020	MoM %
Confiança Consumidor	USA	-	84,8	102,6	31/08/2020	I
PIB Real	Alemanha	1,4	-9,7	0,4	30/06/2020	QoQ %
Conta Corrente	Alemanha	8,3	7,1	8,2	30/06/2020	PIB %
IPC	Alemanha	0,2	-0,1	0,6	31/07/2020	YoY %
Desemprego	Alemanha	6,2	6,4	6,3	31/07/2020	MoM %
Confiança Consumidor	Alemanha	-	82,0	99,0	30/06/2020	I
PIB Real	Portugal	1,4	-16,3	1,9	30/06/2020	QoQ %
Conta Corrente	Portugal	-	-0,3	0,3	31/03/2020	PIB %
IPC	Portugal	1,2	0,1	0,9	31/07/2020	YoY %
Desemprego	Portugal	11,3	5,6	11,9	30/06/2020	MoM %
Confiança Consumidor	Portugal	-	-28,3	-13,5	31/07/2020	I
PIB Real	UK	0,5	-20,4	0,4	30/06/2020	QoQ %
Conta Corrente	UK	-4,4	-3,3	-4,7	31/03/2020	PIB %
IPC	UK	1,4	1,0	-0,1	31/07/2020	YoY %
Desemprego	UK	5,1	3,9	5,3	30/06/2020	I
Confiança Consumidor	UK	-	-27,0	3,0	31/08/2020	MoM %
PIB Real	Japão	1,7	-7,8	-0,1	30/06/2020	QoQ %
Conta Corrente	Japão	4,2	-	-	-	PIB %
IPC	Japão	0,0	0,3	0,0	31/07/2020	YoY %
Desemprego	Japão	3,2	2,8	3,4	30/06/2020	MoM %
Confiança Consumidor	Japão	-	30,4	39,3	31/07/2020	I
PIB Real	China	6,7	3,2	7,0	30/06/2020	QoQ %
Conta Corrente	China	2,3	1,2	2,8	30/06/2020	PIB %
IPC	China	2,0	2,7	1,6	31/07/2020	YoY %
Desemprego	China	6,7	3,7	4,1	31/03/2020	MoM %
Confiança Consumidor	China	-	112,6	105,6	30/06/2020	I

Fontes e Notas

Dados mercados nacionais: BNA (Excepto câmbio informal obtido através de consulta ao mercado), CMC e BODIVA.
 * m: milhares; M: milhões; mM: mil milhões; B: biliões / **yields a 10 anos referente à emissão de eurobonds de 2015 (em USD) / ***valor consolidado das vendas efectuadas durante o mês.
 Dados mercados internacionais: Bloomberg
 1/ Evolução mensal do indicador desde Janeiro de 2014.
 2/ Evolução diária do indicador desde Janeiro de 2015.
 3/ MoM: variação mensal. QoQ: variação trimestral. YoY: variação anual. PIB %: em percentagem do PIB. I: valor no mês
 4/ Evolução do último ano

Disclaimer

A informação contida neste documento foi obtida de fontes consideradas fiáveis, não sendo, entretanto, totalmente garantida a sua exactidão. Este documento é de carácter meramente informativo e os comentários e análises nele apresentados baseiam-se em determinados pressupostos e condições de mercado sujeitos a alterações, reflectindo exclusivamente a opinião das pessoas responsáveis pela sua elaboração.

RETOMAR O SEU NEGÓCIO

CONTE COM O BAI

E COM AS MELHORES SOLUÇÕES DE CRÉDITO, PARA RETOMAR O SEU NEGÓCIO

- ATÉ 2 MESES DE CARÊNCIA
- APOIO À TESOURARIA
- DECISÕES RÁPIDAS

CRÉDITO FACILIDADE DE TESOURARIA

DESCOBERTO BANCÁRIO

Confiança no Futuro