



Mercados Financeiros

14 de setembro de 2020

CONTEXTO NACIONAL

Inflação homologa nacional sobe para 23,41% no mês de Agosto

O Índice de Preços no Consumidor Nacional (IPCN) registou uma variação homologa de 23,41% em Agosto, o que representa um aumento de cerca de 0,49 pontos percentuais (p.p.) face ao mês de Julho, segundo o relatório do Instituto Nacional de Estatística (INE). Em termos mensais, a variação do IPCN foi de 1,83%, acima dos 1,78% do mês anterior. A classe de Alimentação e Bebidas não Alcoólicas foi a que registou o maior aumento de preços (+0,99%). Quanto às províncias, as maiores variações verificaram-se no Huambo e Cuando Cubango, ao passo que o Cunene e Benguela foram as que observaram um menor crescimento dos preços, respectivamente. (INE)

Taxa Luibor overnight apurada sexta-feira manteve-se em 13,01%

A taxa de juros indicativa para empréstimos entre bancos para a maturidade até 1 dia (Luibor overnight) manteve-se nos 13,01% na sexta-feira. Quanto às taxas relativas aos prazos de 1, 3, 6 e 9 meses, recuaram ligeiramente para 13,75%, 14,86%, 16,27%, 17,34%, respectivamente. Em contrapartida o prazo de 12 meses registou um aumento de 0,01 p.p. para 18,46% (BNA)

Kwanza aprecia ligeiramente face ao Dólar e ao Euro

De acordo com dados extraídos da Bloomberg, a moeda nacional apreciou, na sexta-feira, face ao Dólar em cerca de 0,33%, com o câmbio de referência a passar de 620,71 USD/Kz para 618,691 USD/Kz face ao dia anterior. Face ao Euro, o kwanza também apreciou, tendo o câmbio descido de 741,468 EUR/Kz para 726,159 EUR/Kz, uma valorização de 2,11%. (BNA)

Valor negociado na BODIVA subiu para 5,5 mil milhões de Kz na última sessão

Os negócios da BODIVA realizados na última sessão da semana passada aumentaram para 5,5 mil milhões de Kz, cerca de 3,4 mil milhões de Kz face à sessão anterior. Deste montante, 51,77% advieram de Obrigações do Tesouro Indexadas à Taxa de Câmbio (OTTX) e os restantes 48,23% resultaram de negócios de Obrigações do Tesouro não Reajustáveis (OTNR).

O BFA deteve a maior quota de mercado, aproximadamente 42%, seguido pelo BPC com 21%. Quanto às taxas de rendimento (yields), recuaram na generalidade, com excepção para o horizonte de 1 mês nas yields dos BT e OTNR. (BODIVA)

MERCADO CAMBIAL (EVOLUÇÃO DO CÂMBIO (AOA))

Câmbio de Referência (Bloomberg)			Bancos comerciais (média do mercado)				Casas de câmbio (média do mercado)				
Moeda	Taxa	var.(%)									
USD	618,691 ▲	0,33	USD	Compra	607,602 ▲	2,37%	USD	Compra	635,309 ▲	0,69%	
EUR	726,159 ▲	2,11		Venda	632,331 ▲	2,16%		Venda	687,586 ▲	0,70%	
CNY	90,526 ▲	0,32	EUR	Compra	726,861 ▲	0,29%	EUR	Compra	729,418 ▲	0,15%	
BRL	116,310 ▲	0,33		Venda	761,962 ▲	0,11%		Venda	787,257 ▲	0,16%	
GBP	791,671 ▲	0,42									
ZAR	36,968 ▼	-0,70									

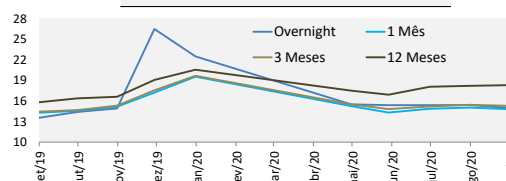
▼ Depreciação da moeda nacional

▲ Apreciação da moeda nacional

MERCADO MONETÁRIO

Taxas	Taxa (%)	Alteração	LUIBOR	Taxa (%)	Var.(pp)
Taxa BNA	15,50	24-mai-19	ON	13,01	0,00
Fac. Abs. ON	0,00	30-nov-17	1M	13,75	▼ -0,02
Fac. Abs. 7 d	7,00	27-mar-20	3M	14,86	▼ -0,14
Redesconto	20,00	29-jul-16	6M	16,27	▼ -0,12
Coef. RO MN	22,00	23-out-19	9M	17,34	▼ -0,05
Coef. RO ME	15,00	1-jun-10	12M	18,46	▲ 0,01

Taxa de empréstimo entre bancos (Luibor) %



MERCADO DE CAPITAIS

BODIVA	11/set	Variação (%)	Quota de Mercado		Evolução diária das Yields				
			Bancos	%	Horizonte	OTTX		BT/OTNR	
						Actual (%)	Var.(pp)	Actual (%)	Var.(pp)
Negócios registados	44	▲ 83,33	BFA	42	3 meses	6,98	▼ -0,63	20,63	▼ -0,07
Montante (M Kz)	5 469,3	▲ 165,36	BPC	21	6 meses	6,03	▼ -0,36	21,92	▼ -0,15
Quant. de títulos	31 120	▲ 67,91	BIR	17	1 ano	5,56	▼ -0,22	22,57	▼ -0,19
Preço mínimo OT	83	▼ -4,75	SBA	13	2 anos	5,32	▼ -0,16	22,89	▼ -0,21
Preço máximo OT	114	▲ 14,11			3 anos	5,25	▼ -0,13	23	▼ -0,22

Preço do petróleo recupera nos EUA

As cotações do preço do petróleo encerraram em terreno misto nos principais mercados internacionais, sustentadas em grande medida pela boa performance nas bolsas, especialmente as norte-americanas. O WTI, negociado nos Estados Unidos, avançou 0,08% para 37,3 USD por barril. Já o Brent, negociado em Londres, cedeu 0,57% para 39,8 USD. Por outro lado, as cotações mostram que a pandemia poderá estar a ganhar força, colocando ainda mais pressão nas perspectivas de recuperação da economia global. (Jornal de Negócios)

Espanha e Itália abrem portas para fusões bancárias

A fusão anunciada entre o CaixaBank e o Bankia em Espanha, e a compra do UBI Banca pelo Intesa Sanpaolo em Itália, podem abrir portas ao processo de consolidação bancária exigido pelo Banco Central Europeu (BCE). Há vários anos que o BCE tem defendido fusões bancárias de forma a mitigar os baixos lucros dos bancos na Zona Euro, assumindo que a falta de lucros não se deve à política de taxas de juros reduzidas. O BCE defende que a união de forças iria ajudar a cortar custos aos bancos, apostar na transição digital e enfrentar os concorrentes americanos. (Jornal Económico)

Bolsas fecharam a semana em terreno misto

Os principais mercados norte-americanos encerraram a última sessão da semana em terreno misto. O Dow Jones valorizou 0,47% para 27.665,64 pontos, e o Standard & Poor's 500 avançou 0,05% para 3.340,97 pontos. Em contrapartida, o tecnológico Nasdaq Composite recuou 0,60% para 10.853,55 pontos. As maiores cotadas como a Apple, Amazon, Microsoft e Netflix abriram em alta, a tentar recuperar do movimento de liquidação generalizada (*sell-off*) registado nos últimos dias, mas acabaram por ceder no final da sessão, justificado pelos ajustes dos investidores quanto às valorizações dessas cotadas.

Na Europa as bolsas também encerraram em terreno misto, com os investidores a avaliarem o impacto do ressurgimento da COVID-19 sobretudo em França e no Reino Unido. Outro factor de pressão, foram as decisões do Banco Central Europeu e o intensificar de tensões entre os Estados Unidos e a China. Assim, o Stoxx600, índice que agrega as 600 maiores cotadas da Europa valorizou 0,13% para 367,96 pontos.

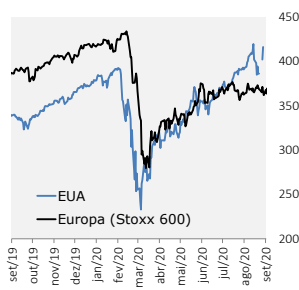
(Jornal de negócios/Bloomberg)

MERCADO CAMBIAL				
Moedas	Cotação Fecho	Variação %		
		1 Dia	1 Mês	1 Ano
USD Index	93,333	▼ -0,003	▲ 0,014	▼ -5,239
EUR/USD	1,185	▲ 0,262	▲ 0,135	▲ 7,790
GBP/USD	1,280	▲ 0,072	▼ -1,765	▲ 3,411
USD/JPY	106,160	▲ 0,028	▲ 0,566	▲ 2,000
USD/CNY	6,834	▲ 0,001	▲ 1,878	▲ 3,593
USD/ZAR	16,736	▼ -1,018	▲ 4,372	▼ -11,993

MERCADO MONETÁRIO				
BANCOS CENTRAIS (Principais taxas directoras)				
Banco	País	Taxa (%)	Data	Trend ^{1/}
FED	EUA	0,25	mar/20	
BCE	Zona Euro	0,00	mar/16	
BOE	UK	0,10	ago/18	
BOJ	Japão	-0,04	set/20	
BB	Brasil	2,00	ago/20	
SARB	África do Sul	3,50	mar/18	

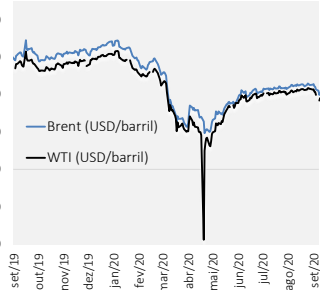
MERCADO DE CAPITAIS		
ÍNDICES	LAST	Var.%
Dow Jones	27 665,64	▲ 0,476
Nasdaq	10 853,54	▼ -0,605
S&P 500	3 340,97	▲ 0,053
Euro Stoxx	367,96	▲ 0,131
FTSE 100	6 032,09	▲ 0,479
DAX	13 202,84	▼ -0,046
CAC 40	5 034,14	▲ 0,203
PSI20	4 311,59	▼ -0,003
MXAP	171,05	▲ 0,000
Shanghai	3 278,81	▲ 0,006
Nikkei 225	23 559,30	▲ 0,653
All Share	56 087,84	▲ 0,002

Evolução das Bolsas (Pontos)



COMMODITIES		
	Preço	Var. %
Brent (USD/ba)	39,8	▼ -0,57
WTI (USD/barril)	37,3	▲ 0,08
Gás (USD/MMBtu)	2,3	▼ -2,32
Ouro (USD/onça)	1 940,6	▼ -0,28
Prata (USD/onça)	26,7	▼ -0,01
Cobre (USD/T. Métr.)	6 739,0	▲ 0,01
Milho (USD/Bu)	368,5	▲ 0,96
Trigo (USD/Bu)	542,0	▼ -1,14
Soja (USD/Bu)	996,0	▲ 1,89
Açúcar (USD/l.peso)	12,6	▲ 0,16
Arroz (USD/cwt)	12,2	▼ -2,90
Feijão (USD/cwt)	55,5	▲ 0,64

Evolução do preço Petróleo



NOTIFICAÇÕES PUSH

SAIBA NA HORA AS MOVIMENTAÇÕES DA SUA CONTA.

Active a nova funcionalidade BAI Directo e seja notificado sobre todas as movimentações a crédito ou débito e aprovações de movimentos pendentes a qualquer hora e em qualquer lugar, de forma gratuita.

Linhas de atendimento:
(+244) 924 100 100
www.bancobai.ae

© 2020 BAI

ACTIVE GRÁTIS NAS DEFINIÇÕES DO SEU TELEMÓVEL

BAI
Confiança no Futuro

Dados mercados nacionais: BNA (Excepto câmbio informal obtido através de consulta ao mercado). CMC e BODIVA.

* m: milhares; M: milhões; mM: mil milhões; B: Bilhões

Dados mercados internacionais: Bloomberg

1/ Evolução mensal do indicador desde Janeiro de 2014.

A informação contida neste documento foi obtida de fontes consideradas fiáveis, não sendo, entretanto, totalmente garantida a sua exactidão. Este documento é de carácter meramente informativo e os comentários e análises nele apresentados baseiam-se em determinados pressupostos e condições de mercado sujeitos a alterações, reflectindo exclusivamente a opinião das pessoas responsáveis pela sua elaboração.

Caso pretenda deixar de receber a Newsletter Mercados Financeiros, por favor envie um e-mail para: gcmsollicitacoes@bancobai.ae

PUBLICAÇÕES RECENTES

- [Clique aqui para aceder à página de Publicações](#)
- [Newsletter diária - Mercados Financeiros](#)
- [Newsletter Mensal Oil & Gas - Agosto 2020](#)
- [Newsletter Mensal África - Agosto 2020](#)
- [Relatório de Conjuntura Económica - Julho 2020](#)
- [Caderno Estatístico - Agosto 2020](#)