



## Mercados Financeiros

15 de setembro de 2020

### CONTEXTO NACIONAL

#### INE mostra aumento da produção industrial no 1º trimestre deste ano

Segundo o INE, o Índice de Produção Industrial (IPI) atingiu 96,4 pontos no 1º trimestre de 2020, 2,8% acima do registo do 1º trimestre de 2019. Esta variação foi atribuída ao aumento na indústria transformadora (+8,6%) e de produção e distribuição de electricidade, gás e vapor (+5,5%). Em contrapartida, a captação, tratamento e distribuição de água e saneamento registou uma variação negativa de (-4,2%). Em termos trimestrais, o IPI aumentou 3,8% entre Janeiro e Março. (INE)

#### UGD emite 52,7 mil milhões de Kz de dívidas no mercado primário de títulos

A Unidade de Gestão de Dívida (UGD), do Ministério das Finanças, emitiu ontem títulos no valor de 52,7 mil milhões de Kz no mercado primário. Cerca de 38,5 mil milhões de Kz corresponderam às emissões de Obrigações do Tesouro não Reajustáveis (OTNR), sendo a maturidade de 3 anos a mais procurada, enquanto que os restantes 14,2 mil milhões de Kz dizem respeito à colocação de Bilhetes do Tesouro. (BODIVA)

#### OPEP indica aumento de 47 mil barris na produção petrolífera de Angola

De acordo com o Monthly Oil Market Report da OPEP, referente ao mês de Agosto, Angola produziu mais 47 mil barris de petróleo por dia (bpd) face ao mês de Julho, fixando a sua produção em 1,210 milhões de bpd. A produção de Angola está agora 39 mil bpd abaixo do novo limite estabelecido pela OPEP e seus aliados, que começou a ser observado desde o dia 1 de Agosto deste ano. (OPEC/Monthly Oil Market Report)

#### RIL desceram mais de 3% numa semana e estão agora nos 9,4 mil milhões de USD

Segundo os dados mais recentes do BNA, as Reservas Internacionais Líquidas (RIL) fixaram-se em 9,4 mil milhões de USD na última semana, após terem recuado cerca de 3,39%, face aos sete dias anteriores. Por seu lado, as Reservas Internacionais Brutas (RIB) encontram-se em 14,4 mil milhões de USD. O valor representa uma queda semanal de cerca de 2,28%. De acordo com o BNA, este valor é suficiente para cobrir até 11 meses de importações. (BNA)

### MERCADO CAMBIAL (EVOLUÇÃO DO CÂMBIO (AOA))

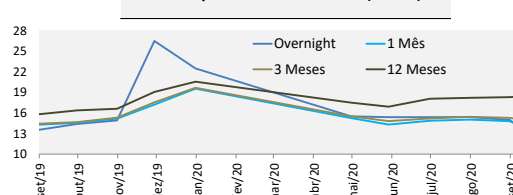
Câmbio de Referência (Bloomberg)			Bancos comerciais (média do mercado)				Casas de câmbio (média do mercado)					
Moeda	Taxa	var.(%)										
USD	626,298	▼ -1,21	USD	Compra	615,932	▼	-1,35%	USD	Compra	636,841	▼	-0,24%
EUR	743,009	▼ -2,27		Venda	640,254	▼	-1,24%		Venda	689,267	▼	-0,24%
CNY	91,961	▼ -1,56	EUR	Compra	727,159	▼	-0,04%	EUR	Compra	729,794	▼	-0,05%
BRL	118,790	▼ -2,09		Venda	762,168	▼	-0,03%		Venda	787,687	▼	-0,05%
GBP	804,493	▼ -1,59										
ZAR	37,579	▼ -1,62										

▼ Depreciação da moeda nacional  
▲ Apreciação da moeda nacional

### MERCADO MONETÁRIO

Taxas	Taxa (%)	Alteração	LUIBOR	Taxa (%)	Var.(pp)
Taxa BNA	15,50	24-mai-19	ON	13,01	0,00
Fac. Abs. ON	0,00	30-nov-17	1M	13,75	0,00
Fac. Abs. 7 d	7,00	27-mar-20	3M	14,86	0,00
Redesconto	20,00	29-jul-16	6M	16,27	0,00
Coef. RO MN	22,00	23-out-19	9M	17,34	0,00
Coef. RO ME	15,00	1-jun-10	12M	18,46	0,00

#### Taxa de empréstimo entre bancos (Luibor) %



### MERCADO DE CAPITAIS

BODIVA	14/set	Variação (%)	Quota de Mercado		Evolução diária das Yields				
			Bancos	%	Horizonte	OTTX		BT/OTNR	
						Actual (%)	Var.(pp)	Actual (%)	Var.(pp)
Negócios registados	18	▼ -59,09	BIC	38	3 meses	10,54	▲ 3,56	21,45	▲ 0,82
Montante (M Kz)	5 155,7	▼ -5,73	BFA	26	6 meses	8,56	▲ 2,53	23,03	▲ 1,11
Quant. de títulos	20 432	▼ -34,34	SBA	23	1 ano	7,57	▲ 2,01	23,82	▲ 1,25
Preço mínimo OT	83	▼ -0,23	BAI	12	2 anos	7,08	▲ 1,76	24,21	▲ 1,32
Preço máximo OT	102	▼ -10,53	BE	1	3 anos	6,92	▲ 1,67	24,35	▲ 1,35

**Petróleo cede terreno com perspectiva de menor procura**

As cotações do petróleo encerraram em baixa na sessão de ontem nos principais mercados internacionais, pressionadas pelas novas estimativas de menor procura. Assim, o WTI cedeu 0,19% para 37,3 USD por barril, já o Brent, negociado em Londres e referência para as exportações angolanas, desvalorizou 0,55% para 39,6 USD. Segundo as projecções da OPEP, divulgadas no seu relatório mensal, a procura mundial de petróleo deverá diminuir em 9,46 milhões de barris por dia este ano, mais do que os 9,06 milhões apontados no relatório anterior. (Jornal de Negócios)

**Desemprego no Reino Unido sobe para 4,1%**

O Reino Unido divulgou um aumento na sua taxa de desemprego entre Maio e Julho para 4,1%, acima dos 3,9% dos três meses anteriores. Segundo dados do Office for National Statistics (ONS) divulgados esta manhã, cerca de 12 mil pessoas deixaram de trabalhar no período em análise, numa altura em que já se começavam a levantar muitas medidas de confinamento. (CNBC)

**Fusões e aquisições impulsionam as bolsas**

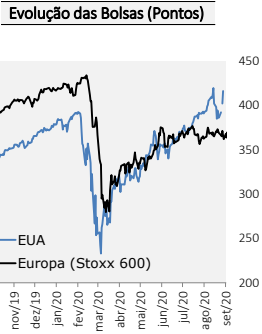
Os principais mercados accionistas norte-americanos arrancaram esta semana com sinal positivo, com recuperação das recentes quedas. O Dow Jones avançou 1,18% para 27.993,33 pontos e o Standard & Poor's 500 valorizou 1,27% para 3.383,54 pontos. Quanto ao tecnológico Nasdaq Composite, apreciou 1,87% para 11.056,65 pontos. O panorama da sessão de ontem registou uma melhoria causada pelos novos eventos tecnológicos. A Apple fechou a subir 3% para 115,36 USD, na véspera do lançamento de novos produtos. Por seu lado, o optimismo em torno de vários anúncios de fusões e aquisições também ajudou a melhorar o sentimento dos investidores, com a parceria da Oracle e do TikTok, e a compra por 40 mil milhões de USD da britânica ARM detida pelo japonês Softbank pela Nvidia.

Na Europa, as bolsas também encerraram a sessão com uma tendência positiva. O Stoxx600, índice que agrega as 600 maiores cotadas do continente, valorizou 0,15% para 368,51 pontos. As cotadas da banca lideraram os ganhos dos sectores financeiros, explicado pela especulação de que a UBS está a analisar a possibilidade de uma fusão do banco suíço com o Crédit Suisse. (Jornal de Negócios/Bloomberg)

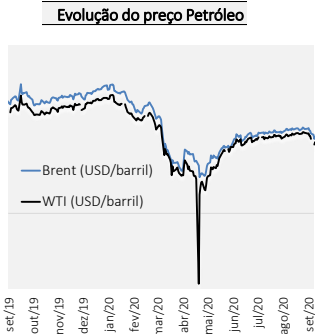
MERCADO CAMBIAL				
Moedas	Cotação	Variação %		
	Fecho	1 Dia	1 Mês	1 Ano
USD Index	93,052	▼ -0,301	▼ -0,200	▼ -5,442
EUR/USD	1,187	▲ 0,169	▲ 0,160	▲ 8,072
GBP/USD	1,285	▲ 0,096	▼ -1,877	▲ 3,427
USD/JPY	105,730	▼ -0,405	▲ 0,255	▲ 2,261
USD/CNY	6,811	▼ -0,350	▲ 2,172	▲ 4,153
USD/ZAR	16,666	▼ -0,415	▲ 5,561	▼ -11,640

MERCADO MONETÁRIO				
BANCOS CENTRAIS (Principais taxas directoras)				
Banco	País	Taxa (%)	Data	Trend <sup>1/</sup>
FED	EUA	0,25	mar/20	
BCE	Zona Euro	0,00	mar/16	
BOE	UK	0,10	ago/18	
BOJ	Japão	-0,04	set/20	
BB	Brasil	2,00	ago/20	
SARB	África do Sul	3,50	mar/18	

MERCADO DE CAPITAIS		
ÍNDICES	LAST	Var.%
Dow Jones	27 993,33	▲ 1,184
Nasdaq	11 056,65	▲ 1,871
S&P 500	3 383,54	▲ 1,274
Euro Stoxx	368,51	▲ 0,149
FTSE 100	6 026,25	▼ -0,097
DAX	13 193,66	▼ -0,070
CAC 40	5 051,88	▲ 0,352
PSI20	4 285,97	▼ -0,006
MXAP	173,02	▲ 0,012
Shangai	3 296,22	▲ 0,005
Nikkei 225	23 454,89	▼ -0,443
All Share	56 327,05	▲ 0,004



COMMODITIES		
	Preço	Var. %
Brent (USD/ba)	39,6	▼ -0,55
WTI (USD/barril)	37,3	▼ -0,19
Gás (USD/MMBtu)	2,3	▲ 1,81
Ouro (USD/onça)	1 956,9	▲ 0,84
Prata (USD/onça)	27,1	▲ 0,01
Cobre (USD/T. Métr.)	6 796,0	▲ 0,01
Milho (USD/Bu)	369,5	▲ 0,27
Trigo (USD/Bu)	545,8	▲ 0,69
Soja (USD/Bu)	999,5	▲ 0,35
Açúcar (USD/l.peso)	12,5	▼ -0,79
Arroz (USD/cwt)	12,2	0,00
Feijão (USD/cwt)	55,5	▲ 0,64



BAI DIRECTO

NOTIFICAÇÕES PUSH

SAIBA NA HORA AS MOVIMENTAÇÕES DA SUA CONTA.

Active a nova funcionalidade BAI Directo e seja notificado sobre todas as movimentações a crédito ou débito e aprovações de movimentos pendentes a qualquer hora e em qualquer lugar, de forma gratuita.

Linha de atendimento: (+244) 924 100 100  
www.bancobai.ao

@BANCUBAI

ACTIVE GRÁTIS NAS DEFINIÇÕES DO SEU TELEMÓVEL

Confiança no Futuro

Dados mercados nacionais: BNA (Excepto câmbio informal obtido através de consulta ao mercado). CMC e BODIVA.

\* m: milhares; M: milhões; mM: mil milhões; B: Bilhões

Dados mercados internacionais: Bloomberg

1/ Evolução mensal do indicador desde Janeiro de 2014.

A informação contida neste documento foi obtida de fontes consideradas fiáveis, não sendo, entretanto, totalmente garantida a sua exactidão. Este documento é de carácter meramente informativo e os comentários e análises nele apresentados baseiam-se em determinados pressupostos e condições de mercado sujeitos a alterações, reflectindo exclusivamente a opinião das pessoas responsáveis pela sua elaboração.

Caso pretenda deixar de receber a Newsletter Mercados Financeiros, por favor envie um e-mail para: [gcmsollicitacoes@bancobai.ao](mailto:gcmsollicitacoes@bancobai.ao)

**PUBLICAÇÕES RECENTES**

- Clique aqui para aceder à página de Publicações
- Newsletter diária - Mercados Financeiros
- Newsletter Mensal Oil & Gas - Agosto 2020
- Newsletter Mensal África - Agosto 2020
- Relatório de Conjuntura Económica - Julho 2020
- Caderno Estatístico - Agosto 2020