



Mercados Financeiros

23 de outubro de 2020

CONTEXTO NACIONAL

Produção interna de gasolina poderá atingir 50% do consumo a partir de 2022

A nova unidade da Refinaria de Luanda já executada em 36% deverá quadruplicar a produção de gasolina no País, cobrindo 50% do total actualmente importado, segundo o seu director geral. Com esta nova unidade, estima-se que a capacidade de produção de gasolina da refinaria passe de 72 mil para 450 mil toneladas por ano, o que permitirá poupar cerca de 200 milhões de USD por ano em importação.

O projecto que teve o seu início no 2º semestre de 2019, deverá ser concluída em 2022. Refira-se que a última etapa da obra, está orçada em 235 milhões de USD e vai compreender a instalação de equipamentos de processamento e monitorização. Por outro lado, devido aos trabalhos de manutenção realizados nas actuais instalações, o país deixou de importar JET A1 permitindo igualmente ao Estado poupar 250 milhões de USD. Quanto à produção do gasóleo, cuja quota fornecida ao mercado é de 25%, o seu incremento para 50% está previsto com a conclusão da refinaria de Cabinda e potenciação da unidade do Lobito. (Angop)

Agentes absorvem apenas 13% da oferta de títulos no mercado primário

A emissão de títulos do Tesouro no mercado primário atingiu ontem 6 mil milhões de Kz, o que compara aos 46 mil milhões de Kz de oferta. A maior parte do valor emitido correspondeu a emissões de Obrigações não Reajustáveis com maturidade de 1 ano e meio e taxa de juros de cupão de 23,50%. Na sessão de ontem, foram também oferecidos títulos do Tesouro em moeda estrangeira, no valor de 8 milhões de USD à taxa de juros entre 3,7% e 5,9%, para os quais não houve compradores.

Já no mercado secundário, foram transaccionados cerca de 1,8 mil milhões de Kz, uma diminuição em mais de 12,4 mil milhões de Kz, face à sessão anterior. Deste valor, 62% advieram do negócio de Obrigações do Tesouro Indexadas à Taxa de Câmbio (OTTX) e os restantes 38% de negócios de Obrigações do Tesouro não Reajustáveis (OTNR). O BAI liderou as negociações, entre os membros de intermediação, tendo ficado com uma quota de mercado de mais de 50%, seguido pelo BMA com 20%. (BODIVA)

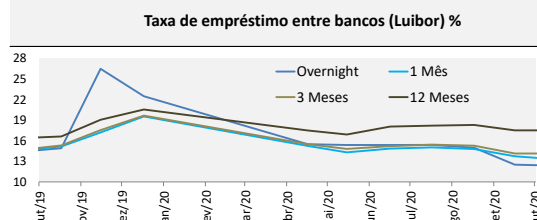
MERCADO CAMBIAL (EVOLUÇÃO DO CÂMBIO (AOA))

Câmbio de Referência (Bloomberg)			Bancos comerciais (média do mercado)			Casas de Câmbio (média do mercado)				
Moeda	Taxa	var.(%)								
USD	655,728 ▼	-0,43	USD	Compra	646,879 ▼	-0,30%	USD	Compra	654,644 ▼	-0,33%
EUR	774,953 ▼	-0,08		Venda	671,676 ▼	-0,09%		Venda	713,611 ▼	-0,33%
CNY	98,088 ▲	0,08	EUR	Compra	762,833 ▼	-0,79%	EUR	Compra	747,617 ▼	-0,49%
BRL	118,530 ▼	-1,63		Venda	799,385 ▼	-0,62%		Venda	814,350 ▼	-0,35%
GBP	857,890 ▲	0,05		ZAR	40,459 ▼	-1,17				

▼ Depreciação da moeda nacional
▲ Apreciação da moeda nacional

MERCADO MONETÁRIO

Taxas	Taxa (%)	Alteração	LUIBOR	Taxa (%)	Var.(pp)
Taxa BNA	15,50	24-mai-19	ON	12,41	▲ 0,34
Fac. Abs. ON	0,00	30-nov-17	1M	13,41	▲ 0,08
Fac. Abs. 7 d	7,00	27-mar-20	3M	14,13	■ 0,00
Redesconto	20,00	29-jul-16	6M	15,35	■ 0,00
Coef. RO MN	22,00	23-out-19	9M	16,48	■ 0,00
Coef. RO ME	15,00	1-jun-10	12M	17,50	■ 0,00



MERCADO DE CAPITAIS (BODIVA)

Nogociações	22/out	Var. (%)	Quota de Mercado		Evolução diária das Yields				
			Bancos	%	Horizonte das yields	OTTX		BT/OTNR	
			Actual (%)	Var.(pp)		Actual (%)	Var.(pp)		
Nº de negócios	24	▼ -38,46	BAI	52	3 meses	6,65	▼ -0,02	18,43	▲ 0,15
Montante (M Kz)	1 802,0	▼ -87,27	BMA	20	6 meses	5,38	▼ -0,23	20,19	▲ 0,26
Quant. de títulos	8 760	▼ -57,79	BFA	18	1 ano	4,74	▼ -0,34	21,07	▲ 0,31
Preço mínimo OT	83	▼ -5,02	SBA	7	2 anos	4,42	▼ -0,39	21,51	▲ 0,34
Preço máximo OT	116	▲ 0,89	BPC	3	3 anos	4,32	▼ -0,40	21,66	▲ 0,35

Petróleo valoriza e mantém-se acima dos 40 USD

As cotações do petróleo encerraram em alta nesta quinta-feira nos principais mercados internacionais. Em Londres, o Brent subiu 1,75% para 42,5 USD por barril, enquanto em Nova Iorque o WTI apreciou 1,52% para 40,06 USD. A subida do preço da matéria-prima foi influenciada pelo optimismo decorrente dos progressos alcançados nos Estados Unidos quanto à aprovação de um novo pacote de estímulos económicos. (Jornal de Negócios/Bloomberg)

Défices da Zona Euro e UE voltam a atingir máximos históricos

A média dos défices na Zona Euro subiu para 11,6% do PIB no 2º trimestre deste ano, enquanto na União Europeia (UE) aumentou para 11,4% do PIB, segundo dados publicados nesta quinta-feira pelo Eurostat (gabinete de estatística europeu). Estes rácios, que remontam aos meses em que as medidas de contenção da pandemia foram mais fortes em todos os países, representam o maior défice trimestral publicado na série histórica desde 2002. Recorde que no 1º trimestre, a média dos défices da Zona Euro tinha sido de 2,5% e da UE de 2,6%. (Jornal Económico)

Sector bancário impulsiona bolsas de Wall Street

Os principais mercados accionistas norte-americanos fecharam em alta nesta quinta-feira, impulsionados sobretudo pelo sector bancário. Assim sendo, o índice Dow Jones subiu 0,54%, para os 28.363,66 pontos, o S&P 500 a avançou 0,52% para 3.453,49 pontos, ao passo que o Nasdaq Composite ganhou 0,19% para os 11.506,01 pontos.

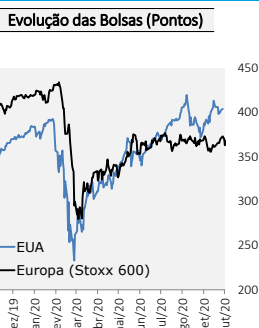
Em contrapartida, na Europa as principais bolsas terminaram a sessão de ontem em terreno negativo. O Euro Stoxx 600, índice que agrega as 600 maiores cotadas da região, perdeu 0,14% para 360,27 pontos. O sector da tecnologia liderou as quedas (-1,2%), influenciado sobretudo pela publicação de resultados negativos do terceiro trimestre e notícias de ataques cibernéticos. Na Ásia, as principais bolsas fecharam hoje em terreno misto, com destaque para o índice de Shanghai na China que caiu 0,01% para 3.278 pontos, enquanto no Japão, o Nikkei 225 valorizou 0,18% para 23.516,59 pontos.

(Jornal de Negócios/Bloomberg)

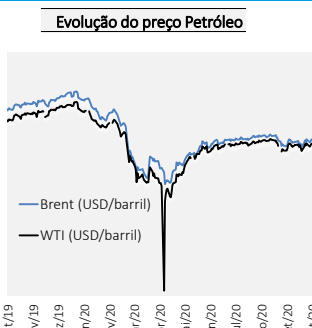
MERCADO CAMBIAL				
Moedas	Cotação Fechado	Variação %		
		1 Dia	1 Mês	1 Ano
USD Index	92,951	▲ 0,367	▼ -1,460	▼ -4,595
EUR/USD	1,182	▼ -0,363	▲ 1,261	▲ 6,083
GBP/USD	1,308	▼ -0,168	▲ 2,688	▲ 1,193
USD/JPY	104,860	▲ 0,258	▲ 0,601	▲ 3,751
USD/CNY	6,678	▼ -0,111	▲ 1,968	▲ 5,800
USD/ZAR	16,210	▼ -0,708	▲ 5,245	▼ -9,760

MERCADO MONETÁRIO				
BANCOS CENTRAIS (Principais taxas directoras)				
Banco	País	Taxa (%)	Data	Trend 1/
FED	EUA	0,25	mar/20	
BCE	Zona Euro	0,00	mar/16	
BOE	UK	0,10	ago/18	
BOJ	Japão	-0,04	out/20	
BB	Brasil	2,00	ago/20	
SARB	África do Sul	3,50	mar/18	

MERCADO DE CAPITAIS		
ÍNDICES	Pontos	Var.%
Dow Jones	28 363,66	▲ 0,542
Nasdaq	11 506,01	▲ 0,186
S&P 500	3 453,49	▲ 0,522
Euro Stoxx	360,27	▼ -0,144
FTSE 100	5 785,65	▲ 0,158
DAX	12 543,06	▼ -0,116
CAC 40	4 851,38	▼ -0,053
PSI20	4 118,13	▼ -0,005
MXAP	175,89	▼ -0,006
Shanghai	3 278,00	▼ -0,010
Nikkei 225	23 516,59	▲ 0,180
All Share	54 796,42	▼ -0,010



COMMODITIES		
	Preço	Var. %
Brent (USD/barril)	42,5	▲ 1,75
WTI (USD/barril)	40,6	▲ 1,52
Gás (USD/MMBtu)	3,0	▼ -0,5
Ouro (USD/onça)	1 904,1	▼ -1,05
Prata (USD/onça)	24,7	▼ -0,01
Cobre (USD/T. Métr.)	6 922,5	▼ -0,01
Milho (USD/Bu)	416,3	▲ 0,60
Trigo (USD/Bu)	622,8	▼ -1,11
Soja (USD/Bu)	1 072,3	▲ 0,07
Açúcar (USD/l.peso)	14,8	▲ 1,93
Arroz (USD/cwt)	12,2	▲ 0,21
Feijão (USD/cwt)	54,4	▲ 0,15



BAI DIRECTO

NOTIFICAÇÕES PUSH

SAIBA NA HORA AS MOVIMENTAÇÕES DA SUA CONTA.

Active a nova funcionalidade BAI Directo e seja notificado sobre todas as movimentações a crédito ou débito e aprovações de movimentos pendentes a qualquer hora e em qualquer lugar, de forma gratuita.

Dados mercados nacionais: BNA (Excepto câmbio informal obtido através de consulta ao mercado). CMC e BODIVA.

* m: milhares; M: milhões; mM: mil milhões; B: Billões
 Dados mercados internacionais: Bloomberg
 1/ Evolução mensal do indicador desde Janeiro de 2014.

A informação contida neste documento foi obtida de fontes consideradas fiáveis, não sendo, entretanto, totalmente garantida a sua exactidão. Este documento é de carácter meramente informativo e os comentários e análises nele apresentados baseiam-se em determinados pressupostos e condições de mercado sujeitos a alterações, reflectindo exclusivamente a opinião das pessoas responsáveis pela sua elaboração.

Caso pretenda deixar de receber a Newsletter Mercados Financeiros, por favor envie um e-mail para: gcm solicitacoes@bancobai.ao

PUBLICAÇÕES RECENTES

- Clique aqui para aceder à
- Newsletter diária - Mercados Financeiros
- Newsletter Mensal Oil & Gas - Setembro 2020
- Newsletter Mensal África - Setembro 2020
- Relatório de Conjuntura Económica - Setembro 2020
- Caderno Estatístico - Setembro 2020